

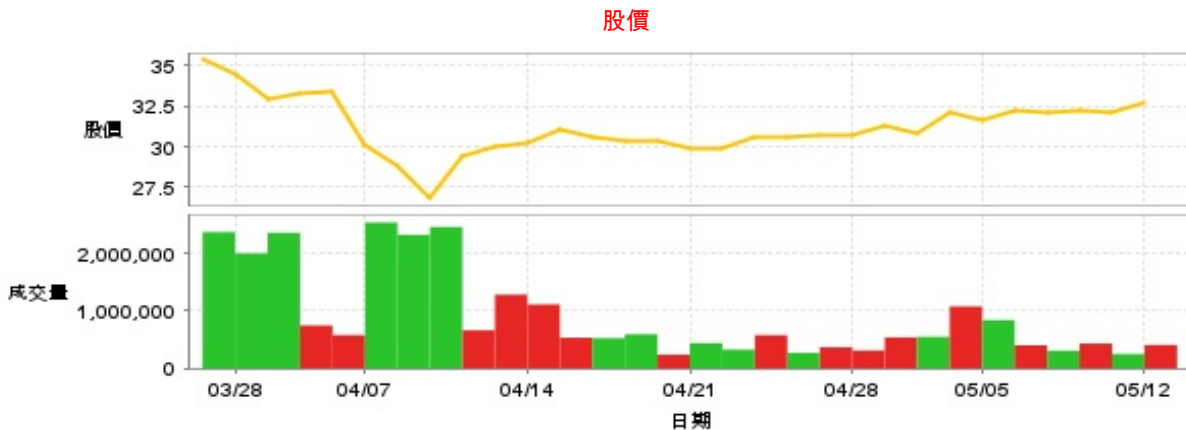
電器電纜

32.65 ▲ 0.5 最高32.65 | 最低 32.2 【+/-/X表示漲/跌/不比價】

## 公司基本資料

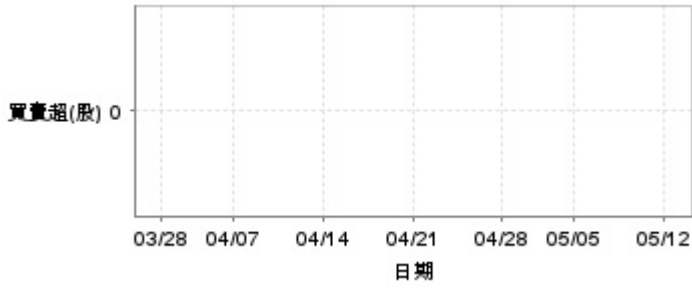
|        |                                      |
|--------|--------------------------------------|
| 公司名稱   | 宏泰電工股份有限公司                           |
| 公司發言人  | 潘少屏                                  |
| 公司網址   | www.hong-tai.com.tw                  |
| 實收資本額  | 新台幣 3,160,800,630                    |
| 主要經營業務 | 各種電線、電纜之製造、加工、銷售<br>太陽能電纜及通信線纜之製造與銷售 |
| 上市日期   | 1993/05/08                           |
| 產業類別   | 電器電纜                                 |

## 股價資訊

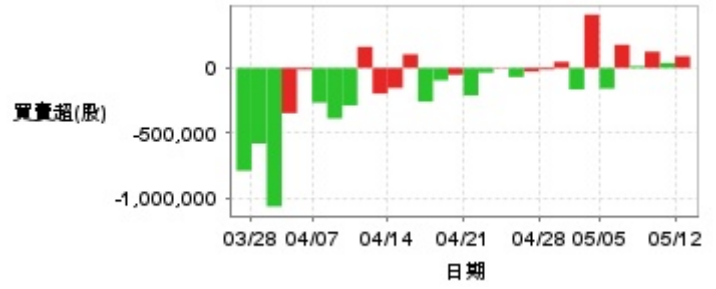


| 日期   | 收盤價   | 成交股數      | 日期   | 收盤價   | 成交股數      | 日期   | 收盤價   | 成交股數      |
|------|-------|-----------|------|-------|-----------|------|-------|-----------|
| 5/12 | 32.65 | 408,197   | 4/25 | 30.7  | 368,364   | 4/11 | 29.95 | 1,282,288 |
| 5/9  | 32.15 | 251,828   | 4/24 | 30.55 | 269,238   | 4/10 | 29.45 | 662,916   |
| 5/8  | 32.25 | 432,720   | 4/23 | 30.6  | 577,750   | 4/9  | 26.8  | 2,459,171 |
| 5/7  | 32.15 | 308,635   | 4/22 | 29.9  | 327,020   | 4/8  | 28.85 | 2,323,188 |
| 5/6  | 32.2  | 403,156   | 4/21 | 29.9  | 438,229   | 4/7  | 30.1  | 2,534,504 |
| 5/5  | 31.65 | 840,572   | 4/18 | 30.4  | 239,479   | 4/2  | 33.4  | 579,102   |
| 5/2  | 32.1  | 1,077,972 | 4/17 | 30.3  | 593,211   | 4/1  | 33.25 | 747,842   |
| 4/30 | 30.85 | 549,754   | 4/16 | 30.55 | 525,306   | 3/31 | 32.95 | 2,356,793 |
| 4/29 | 31.3  | 539,653   | 4/15 | 31.1  | 533,883   | 3/28 | 34.4  | 2,001,198 |
| 4/28 | 30.75 | 310,939   | 4/14 | 30.25 | 1,112,356 | 3/27 | 35.35 | 2,370,031 |

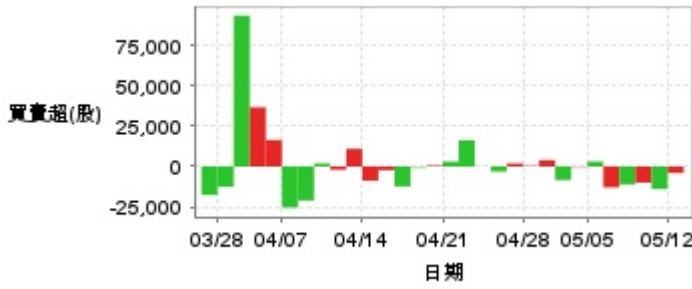
投信買賣超



外資及陸資買賣超

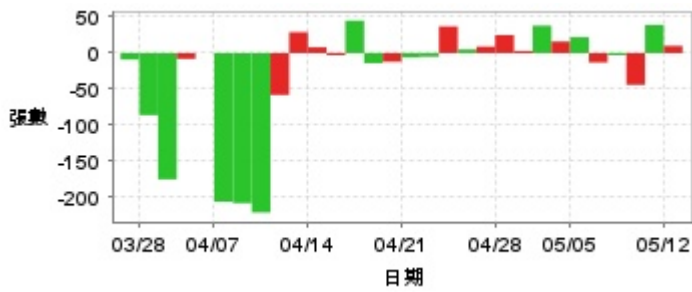


自營商買賣超

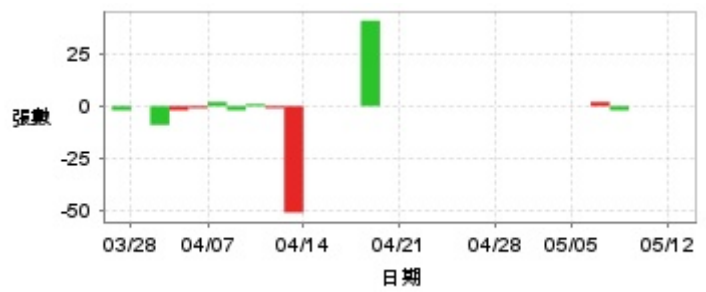


| 日期   | 投信買(+)/賣(-)超 | 自營商買(+)/賣(-)超 | 外資及陸資買(+)/賣(-)超 | 日期   | 投信買(+)/賣(-)超 | 自營商買(+)/賣(-)超 | 外資及陸資買(+)/賣(-)超 |
|------|--------------|---------------|-----------------|------|--------------|---------------|-----------------|
| 5/12 | 0            | -4,000        | +89,793         | 4/18 | 0            | +545          | -52,000         |
| 5/9  | 0            | -14,000       | +38,035         | 4/17 | 0            | -450          | -95,000         |
| 5/8  | 0            | -10,000       | +125,000        | 4/16 | 0            | -12,338       | -258,877        |
| 5/7  | 0            | -11,079       | +13,921         | 4/15 | 0            | -2,265        | +105,000        |
| 5/6  | 0            | -13,000       | +178,285        | 4/14 | 0            | -8,789        | -153,999        |
| 5/5  | 0            | +3,099        | -158,510        | 4/11 | 0            | +10,980       | -196,998        |
| 5/2  | 0            | -274          | +409,444        | 4/10 | 0            | -2,000        | +162,000        |
| 4/30 | 0            | -8,403        | -164,933        | 4/9  | 0            | +1,883        | -288,000        |
| 4/29 | 0            | +3,939        | +47,000         | 4/8  | 0            | -21,083       | -388,000        |
| 4/28 | 0            | +311          | -13,000         | 4/7  | 0            | -25,464       | -266,000        |
| 4/25 | 0            | +1,841        | -27,292         | 4/2  | 0            | +16,450       | -14,000         |
| 4/24 | 0            | -3,147        | -69,747         | 4/1  | 0            | +36,779       | -347,000        |
| 4/23 | 0            | -5            | +4,039          | 3/31 | 0            | +93,718       | -1,064,000      |
| 4/22 | 0            | +16,305       | -36,000         | 3/28 | 0            | -12,521       | -580,000        |
| 4/21 | 0            | +3,047        | -211,002        | 3/27 | 0            | -17,722       | -789,000        |

融資



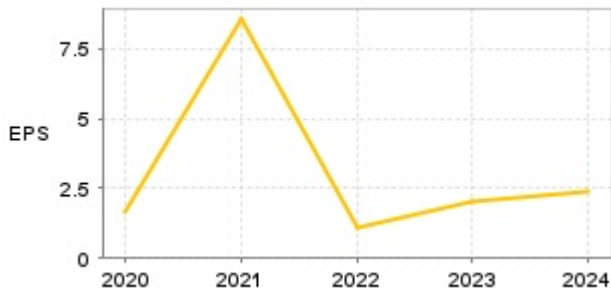
融券



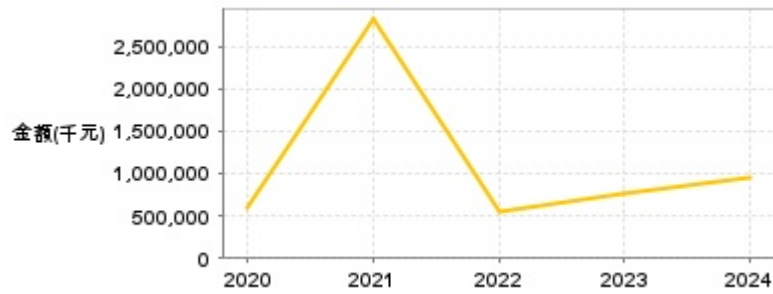
| 日期   | 融資張數 | 融券張數 | 日期   | 融資張數 | 融券張數 | 日期   | 融資張數 | 融券張數 |
|------|------|------|------|------|------|------|------|------|
| 5/12 | +10  | 0    | 4/25 | +9   | 0    | 4/11 | +29  | -51  |
| 5/9  | +39  | 0    | 4/24 | +5   | 0    | 4/10 | -58  | -1   |
| 5/8  | -44  | 0    | 4/23 | +37  | 0    | 4/9  | -221 | +1   |
| 5/7  | -3   | -2   | 4/22 | -5   | 0    | 4/8  | -208 | -2   |
| 5/6  | -13  | +2   | 4/21 | -6   | 0    | 4/7  | -206 | +2   |
| 5/5  | +22  | 0    | 4/18 | -12  | 0    | 4/2  | 0    | -1   |
| 5/2  | +16  | 0    | 4/17 | -14  | +41  | 4/1  | -8   | -2   |
| 4/30 | +38  | 0    | 4/16 | +45  | 0    | 3/31 | -175 | -9   |
| 4/29 | +3   | 0    | 4/15 | -3   | 0    | 3/28 | -86  | 0    |
| 4/28 | +25  | 0    | 4/14 | +8   | 0    | 3/27 | -9   | -2   |

公司財務資訊彙整

每股盈餘



繼續營業單位稅前淨利



| 年度    | 第一季   |                | 半年度  |                | 前三季  |                | 全年度  |                |
|-------|-------|----------------|------|----------------|------|----------------|------|----------------|
|       | 每股盈餘  | 繼續營業單位稅前淨利(千元) | 每股盈餘 | 繼續營業單位稅前淨利(千元) | 每股盈餘 | 繼續營業單位稅前淨利(千元) | 每股盈餘 | 繼續營業單位稅前淨利(千元) |
| 2025年 | 0.60  | 241,070        | -    | -              | -    | -              | -    | -              |
| 2024年 | 0.58  | 228,516        | 1.48 | 581,950        | 1.92 | 751,477        | 2.38 | 944,903        |
| 2023年 | 0.50  | 192,087        | 1.05 | 392,776        | 1.43 | 546,599        | 1.99 | 756,588        |
| 2022年 | 0.36  | 155,383        | 0.45 | 293,196        | 0.70 | 397,198        | 1.12 | 552,871        |
| 2021年 | 0.56  | 215,888        | 1.14 | 454,335        | 1.50 | 597,997        | 8.54 | 2,815,915      |
| 2020年 | -0.16 | -28,953        | 0.33 | 156,039        | 1.14 | 409,189        | 1.64 | 592,368        |

月營收



| 月       | 營收          | 月       | 營收          | 月       | 營收          | 月       | 營收          | 月       | 營收          |
|---------|-------------|---------|-------------|---------|-------------|---------|-------------|---------|-------------|
| 2025/04 | 662,954,000 | 2024/04 | 677,215,000 | 2023/04 | 430,975,000 | 2022/04 | 479,578,000 | 2021/04 | 496,329,000 |
| 2025/03 | 674,482,000 | 2024/03 | 642,386,000 | 2023/03 | 509,703,000 | 2022/03 | 579,505,000 | 2021/03 | 613,523,000 |
| 2025/02 | 596,430,000 | 2024/02 | 409,701,000 | 2023/02 | 415,693,000 | 2022/02 | 474,197,000 | 2021/02 | 415,232,000 |
| 2025/01 | 518,153,000 | 2024/01 | 405,580,000 | 2023/01 | 434,387,000 | 2022/01 | 602,810,000 | 2021/01 | 430,393,000 |
| 2024/12 | 433,326,000 | 2023/12 | 754,770,000 | 2022/12 | 664,113,000 | 2021/12 | 416,764,000 | 2020/12 | 372,804,000 |
| 2024/11 | 743,693,000 | 2023/11 | 518,582,000 | 2022/11 | 611,559,000 | 2021/11 | 626,070,000 | 2020/11 | 409,699,000 |
| 2024/10 | 583,713,000 | 2023/10 | 473,115,000 | 2022/10 | 532,834,000 | 2021/10 | 460,996,000 | 2020/10 | 344,641,000 |
| 2024/09 | 475,857,000 | 2023/09 | 459,278,000 | 2022/09 | 532,534,000 | 2021/09 | 575,841,000 | 2020/09 | 336,784,000 |
| 2024/08 | 504,488,000 | 2023/08 | 677,991,000 | 2022/08 | 470,080,000 | 2021/08 | 631,737,000 | 2020/08 | 427,866,000 |
| 2024/07 | 557,638,000 | 2023/07 | 499,259,000 | 2022/07 | 503,497,000 | 2021/07 | 520,618,000 | 2020/07 | 318,163,000 |
| 2024/06 | 674,755,000 | 2023/06 | 562,749,000 | 2022/06 | 468,654,000 | 2021/06 | 578,338,000 | 2020/06 | 429,605,000 |
| 2024/05 | 475,552,000 | 2023/05 | 458,523,000 | 2022/05 | 466,583,000 | 2021/05 | 541,426,000 | 2020/05 | 435,517,000 |

本益比



| 日期   | 本益比   | 日期   | 本益比   | 日期   | 本益比   |
|------|-------|------|-------|------|-------|
| 5/12 | 13.66 | 4/25 | 12.90 | 4/11 | 12.58 |
| 5/9  | 13.51 | 4/24 | 12.84 | 4/10 | 12.37 |
| 5/8  | 13.55 | 4/23 | 12.86 | 4/9  | 11.26 |
| 5/7  | 13.51 | 4/22 | 12.56 | 4/8  | 12.12 |
| 5/6  | 13.53 | 4/21 | 12.56 | 4/7  | 12.65 |
| 5/5  | 13.30 | 4/18 | 12.77 | 4/2  | 14.03 |
| 5/2  | 13.49 | 4/17 | 12.73 | 4/1  | 13.97 |
| 4/30 | 12.96 | 4/16 | 12.84 | 3/31 | 13.84 |
| 4/29 | 13.15 | 4/15 | 13.07 | 3/28 | 14.45 |
| 4/28 | 12.92 | 4/14 | 12.71 | 3/27 | 14.85 |

## 重大訊息

(詳細請參考 [MOPS](#) 網站)

| 主旨                                     | 發表時間                |
|--|---------------------|
| ▶公告本公司董事會決議通過114年第1季合併財務報告             | 2025/05/09 17:26:46 |
| ▶公告本公司114年第一季合併財務報告董事會預計召開日期 為114年5月9日 | 2025/04/30 15:17:55 |
| ▶公告董事會決議股利分派                           | 2025/03/21 17:49:11 |
| ▶公告本公司113年合併財務報告董事會預計召開日期 為114年3月21日   | 2025/03/12 16:09:53 |
| ▶公告本公司董事會通過113年度自結合併財務資訊               | 2025/03/07 15:49:25 |

## 配股配息

| 股利年度 | 股東會日期 | 期別  | 現金股利(元/股) | 盈餘配股(元/股) |
|------|-------|-----|-----------|-----------|
| 113  | -     | 113 | 2.10000   | 0.00000   |
| 112  | -     | 112 | 2.00000   | 0.00000   |
| 111  | -     | 111 | 1.50000   | 0.00000   |
| 110  | -     | 110 | 2.80000   | 0.00000   |
| 109  | -     | 109 | 1.20000   | 0.00000   |