

電器電纜

48.65 ▲ 0.2 最高48.75 | 最低 48.3 【+/-/X表示漲/跌/不比價】

## 公司基本資料

公司名稱	大亞電線電纜股份有限公司
公司發言人	陳重光
公司網址	www.taya.com.tw
實收資本額	新台幣 7,368,162,740
主要經營業務	發電輸電配電機械製造業、電線電纜製造業、其他塑膠製品製造業 電子零組件製造業、配管工程業、其它工程業、塑膠膜、鋼線鋼纜 金屬結構建築組件製造業、電信器材電子材料批發業、國際貿易業
上市日期	1988/12/12
產業類別	電器電纜

## 股價資訊

## 股價



日期	收盤價	成交股數	日期	收盤價	成交股數	日期	收盤價	成交股數
9/13	48.65	3,426,625	8/30	52.9	7,204,718	8/16	54.1	17,953,103
9/12	48.45	5,336,435	8/29	53.0	6,616,207	8/15	56.8	14,152,671
9/11	47.7	6,508,103	8/28	53.6	8,387,712	8/14	57.2	16,101,097
9/10	46.4	13,768,352	8/27	54.3	5,875,470	8/13	57.4	16,844,059
9/9	48.8	4,994,852	8/26	54.2	13,163,550	8/12	57.6	26,795,023
9/6	48.7	5,848,646	8/23	55.8	9,907,458	8/9	56.6	33,985,603
9/5	48.2	10,639,858	8/22	55.6	17,379,175	8/8	55.2	14,792,393
9/4	49.35	11,353,905	8/21	55.6	23,886,961	8/7	55.2	24,530,449
9/3	51.6	7,196,392	8/20	56.3	32,687,087	8/6	51.0	23,572,216
9/2	52.7	7,665,986	8/19	53.3	10,352,542	8/5	50.0	23,404,197

投信買賣超



外資及陸資買賣超

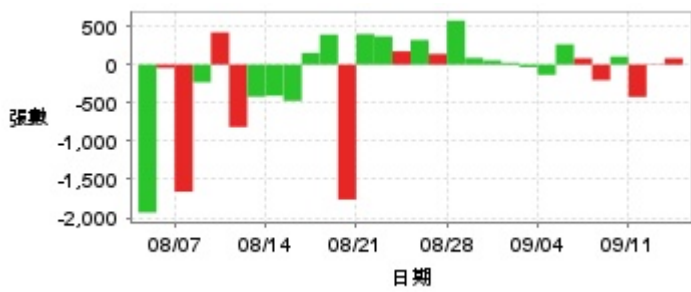


自營商買賣超



日期	投信買(+)/賣(-)超	自營商買(+)/賣(-)超	外資及陸資買(+)/賣(-)超	日期	投信買(+)/賣(-)超	自營商買(+)/賣(-)超	外資及陸資買(+)/賣(-)超
9/13	+53,982	+92,000	+462,017	8/23	0	-448,625	+553,650
9/12	+11,350	+201,773	+457,478	8/22	0	-128,000	-258,185
9/11	+16,710	+8,040	+2,307,350	8/21	0	-1,354,057	-2,633,516
9/10	0	-536,006	-3,045,558	8/20	+30,000	+750,000	+13,575,340
9/9	+52,066	-74,424	+335,318	8/19	+30,000	-335,091	-3,487,594
9/6	+13,356	-46,402	+742,691	8/16	+16,000	+195,460	-1,185,350
9/5	-135,934	-509,379	-3,799,671	8/15	+3,000	+257,000	+786,114
9/4	+22,716	-1,209,964	-1,786,011	8/14	-5,404	-234,370	+2,216,000
9/3	+62,476	-460,771	-1,745,853	8/13	-5,404	-156,770	+3,477,324
9/2	0	+141,996	-1,051,864	8/12	+33,000	+45,217	+5,855,000
8/30	0	-33,940	-1,213,066	8/9	+10,804	+358,906	+2,486,792
8/29	0	-291,356	-1,575,050	8/8	+68,000	+326,950	+1,721,471
8/28	+5,437	-319,953	-2,560,206	8/7	-8,000	+579,213	+8,584,132
8/27	0	+214,393	-755,181	8/6	+41,000	-139,307	+2,678,779
8/26	0	-520,718	-4,518,960	8/5	+134,000	-1,596,180	+2,247,030

融資



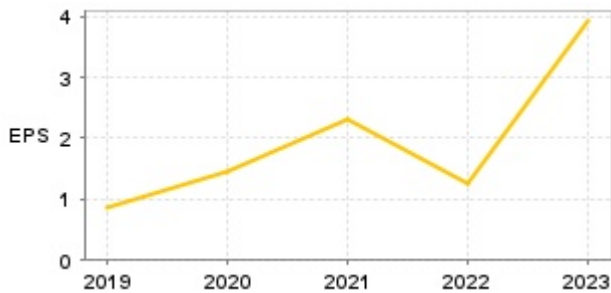
融券



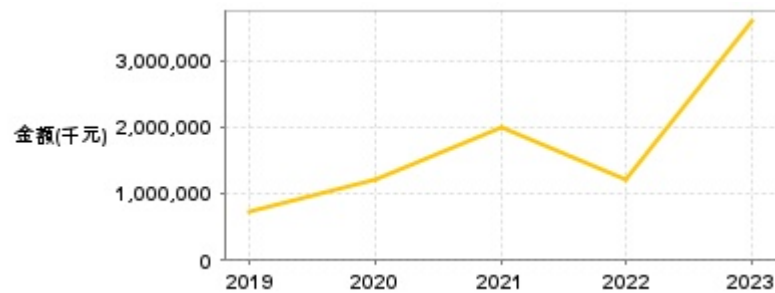
日期	融資張數	融券張數	日期	融資張數	融券張數	日期	融資張數	融券張數
9/13	+82	-9	8/30	+55	-2	8/16	+151	+889
9/12	-6	-39	8/29	+87	+22	8/15	-474	0
9/11	-422	+50	8/28	+574	-103	8/14	-407	0
9/10	+104	+92	8/27	+139	+1	8/13	-419	-4
9/9	-204	-163	8/26	+321	+69	8/12	-815	-568
9/6	+82	-103	8/23	+173	-99	8/9	+420	-107
9/5	+264	+465	8/22	+369	+316	8/8	-231	-213
9/4	-134	+37	8/21	+399	+1	8/7	-1,660	+54
9/3	-33	-30	8/20	-1,762	+986	8/6	-44	+86
9/2	+24	-32	8/19	+392	+132	8/5	-1,932	-638

## 公司財務資訊彙整

每股盈餘

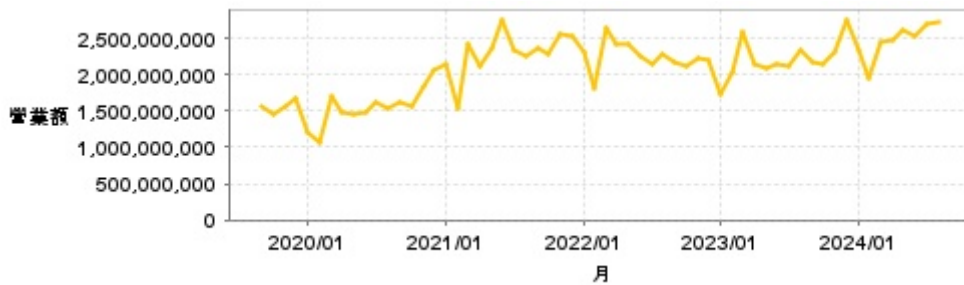


繼續營業單位稅前淨利



年度	第一季		半年度		前三季		全年度	
	每股盈餘	繼續營業單位稅前淨利(千元)	每股盈餘	繼續營業單位稅前淨利(千元)	每股盈餘	繼續營業單位稅前淨利(千元)	每股盈餘	繼續營業單位稅前淨利(千元)
2024年	0.34	404,728	1.58	1,580,771	-	-	-	-
2023年	2.65	2,003,413	3.30	2,677,403	3.53	3,092,602	3.91	3,580,054
2022年	0.36	351,379	0.25	348,562	0.66	709,542	1.24	1,214,588
2021年	0.74	546,842	1.35	1,091,064	1.32	1,200,930	2.30	2,000,062
2020年	0.24	239,926	0.78	585,104	1.07	845,126	1.45	1,218,668
2019年	0.20	152,212	0.37	289,732	0.56	489,860	0.86	727,759

月營收



月	營收	月	營收	月	營收	月	營收	月	營收
2024/08	2,713,947,000	2023/08	2,347,203,000	2022/08	2,289,497,000	2021/08	2,238,712,000	2020/08	1,528,848,000
2024/07	2,688,399,000	2023/07	2,121,639,000	2022/07	2,138,751,000	2021/07	2,347,019,000	2020/07	1,613,994,000
2024/06	2,521,837,000	2023/06	2,135,689,000	2022/06	2,263,177,000	2021/06	2,758,445,000	2020/06	1,478,283,000
2024/05	2,605,719,000	2023/05	2,097,985,000	2022/05	2,410,204,000	2021/05	2,373,863,000	2020/05	1,456,484,000
2024/04	2,477,137,000	2023/04	2,130,994,000	2022/04	2,406,527,000	2021/04	2,105,240,000	2020/04	1,476,671,000
2024/03	2,454,150,000	2023/03	2,590,453,000	2022/03	2,647,479,000	2021/03	2,410,381,000	2020/03	1,694,021,000
2024/02	1,954,928,000	2023/02	2,036,454,000	2022/02	1,799,952,000	2021/02	1,534,532,000	2020/02	1,059,078,000
2024/01	2,332,994,000	2023/01	1,721,314,000	2022/01	2,295,292,000	2021/01	2,135,936,000	2020/01	1,203,912,000
2023/12	2,762,222,000	2022/12	2,202,713,000	2021/12	2,515,377,000	2020/12	2,055,603,000	2019/12	1,668,164,000
2023/11	2,319,864,000	2022/11	2,237,182,000	2021/11	2,542,009,000	2020/11	1,850,911,000	2019/11	1,556,711,000
2023/10	2,129,003,000	2022/10	2,111,691,000	2021/10	2,276,433,000	2020/10	1,552,389,000	2019/10	1,443,005,000
2023/09	2,174,547,000	2022/09	2,176,392,000	2021/09	2,373,865,000	2020/09	1,621,234,000	2019/09	1,561,896,000

本益比



日期	本益比	日期	本益比	日期	本益比
9/13	21.62	8/30	23.51	8/16	24.04
9/12	21.53	8/29	23.56	8/15	25.24
9/11	21.20	8/28	23.82	8/14	25.42
9/10	20.62	8/27	24.13	8/13	25.51
9/9	21.69	8/26	24.09	8/12	34.70
9/6	21.64	8/23	24.80	8/9	34.10
9/5	21.42	8/22	24.71	8/8	33.25
9/4	21.93	8/21	24.71	8/7	33.25
9/3	22.93	8/20	25.02	8/6	30.72
9/2	23.42	8/19	23.69	8/5	30.12

## 重大訊息

(詳細請參考 [MOPS](#) 網站)

主旨	發表時間
▶公告本公司簽訂發行第五次無擔保轉換公司債代收價款行庫 及存儲專戶	2024/09/06 16:45:28
▶公告本公司國內第五次無擔保轉換公司債之轉換價格及溢價率	2024/09/06 16:48:18
▶本公司受邀參加凱基證券於113年8月22日舉辦之線上法人說明會	2024/08/15 16:13:20
▶董事會決議捐贈大亞電纜美麗家園基金會	2024/08/01 14:51:43
▶董事會決議捐贈社團法人中華民國刑事偵防協會	2024/08/01 14:52:54

## 配股配息

股利年度	股東會日期	期別	現金股利(元/股)	盈餘配股(元/股)
112	2024/05/31	112	1.20000	0.50000
111	2023/05/31	111	0.50000	0.10000
110	2022/06/10	110	0.35000	0.60000
109	2021/06/10	109	0.35000	0.35000
108	2020/06/11	108	0.30000	0.00000