

電器電纜

28.5 ▼ 0.1 最高28.6 | 最低
28.4

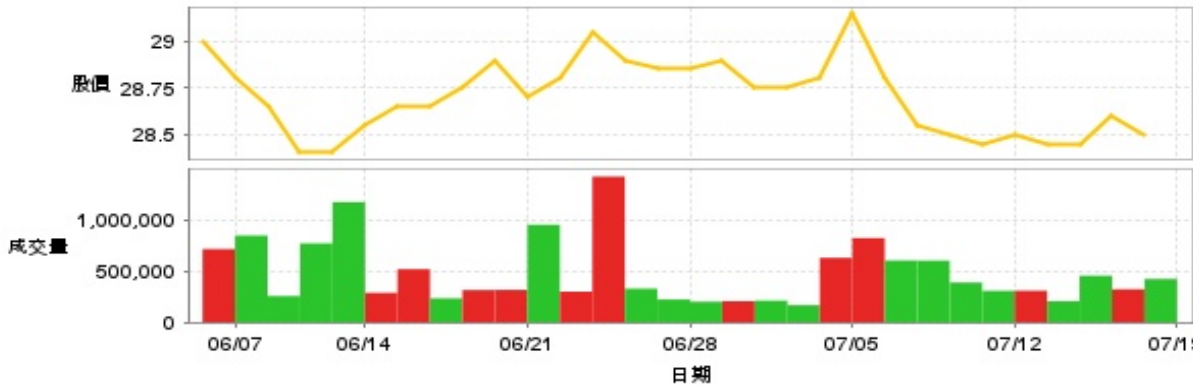
【+/-/X表示漲/跌/不比價】

公司基本資料

公司名稱	聲寶股份有限公司
公司發言人	簡淑慧
公司網址	www.sampo.com.tw
實收資本額	新台幣 3,842,000,000
主要經營業務	電子.電化等製品之製造.加工.承攬.批發.零售等業務 電子.電化等製品及汽車之買賣、保養、修理等業務 倉儲業務之經營，有關進出口業務
上市日期	1970/12/14
產業類別	電器電纜

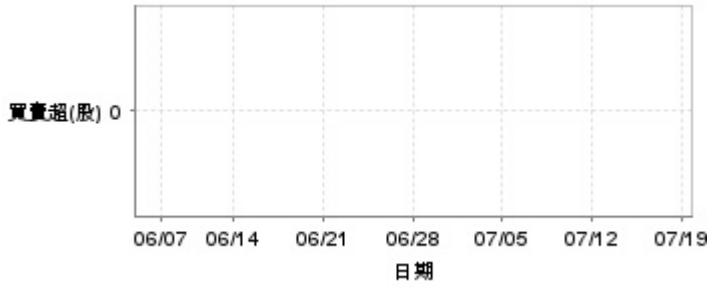
股價資訊

股價



日期	收盤價	成交股數	日期	收盤價	成交股數	日期	收盤價	成交股數
7/18	28.5	423,522	7/4	28.8	628,771	6/20	28.9	316,957
7/17	28.6	322,905	7/3	28.75	168,004	6/19	28.75	315,230
7/16	28.45	455,329	7/2	28.75	212,861	6/18	28.65	235,065
7/15	28.45	206,588	7/1	28.9	207,425	6/17	28.65	518,315
7/12	28.5	308,714	6/28	28.85	202,152	6/14	28.55	288,362
7/11	28.45	307,824	6/27	28.85	223,599	6/13	28.4	1,170,653
7/10	28.5	388,149	6/26	28.9	328,697	6/12	28.4	769,562
7/9	28.55	601,876	6/25	29.05	1,419,226	6/11	28.65	256,909
7/8	28.8	603,199	6/24	28.8	299,548	6/7	28.8	845,294
7/5	29.15	821,332	6/21	28.7	950,605	6/6	29.0	714,284

投信買賣超



外資及陸資買賣超



自營商買賣超



日期	投信買(+)/賣(-)超	自營商買(+)/賣(-)超	外資及陸資買(+)/賣(-)超	日期	投信買(+)/賣(-)超	自營商買(+)/賣(-)超	外資及陸資買(+)/賣(-)超
7/18	0	+1,956	-8,000	6/27	0	+11,000	-25,000
7/17	0	0	-146,000	6/26	0	+3,000	+103,000
7/16	0	-15,193	-196,000	6/25	0	-4,000	+46,000
7/15	0	+22,574	-99,000	6/24	0	0	+14,000
7/12	0	+908	-156,000	6/21	0	+2,000	-260,000
7/11	0	-1,683	-63,000	6/20	0	+23,000	+58,000
7/10	0	+521	-66,000	6/19	0	+19,000	+23,000
7/9	0	-25,525	-274,000	6/18	0	+2,000	-22,000
7/8	0	0	-131,000	6/17	0	-1,003	-134,000
7/5	0	0	+239,000	6/14	0	-7,000	+1,000
7/4	0	+5,000	+107,000	6/13	0	+12,297	-32,000
7/3	0	-15,000	-5,000	6/12	0	-1,954	-308,000
7/2	0	0	-99,000	6/11	0	-9,144	-150,000
7/1	0	+4,000	+34,000	6/7	0	-3,000	-264,200
6/28	0	+10,000	+11,000	6/6	0	+8,122	-311,000

融資



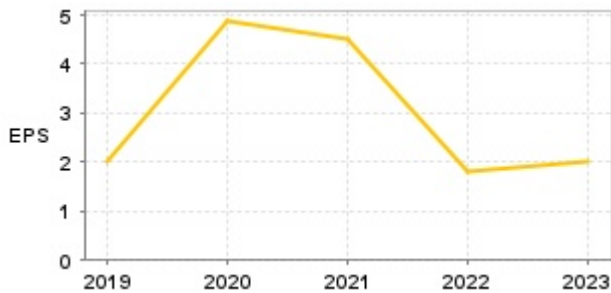
融券



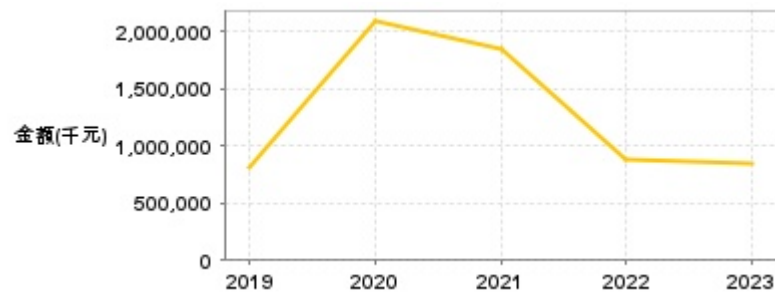
日期	融資張數	融券張數	日期	融資張數	融券張數	日期	融資張數	融券張數
7/18	+1	0	7/4	-66	0	6/20	0	0
7/17	+6	0	7/3	+16	0	6/19	-2	+1
7/16	+4	0	7/2	+6	0	6/18	-21	0
7/15	+1	0	7/1	+1	0	6/17	+56	0
7/12	+22	0	6/28	-3	0	6/14	+16	0
7/11	+2	-1	6/27	+2	0	6/13	-5	0
7/10	-95	0	6/26	-52	0	6/12	+6	0
7/9	+4	0	6/25	+83	0	6/11	-1	0
7/8	+26	0	6/24	-3	0	6/7	-22	0
7/5	+21	0	6/21	-2	0	6/6	+14	0

公司財務資訊彙整

每股盈餘

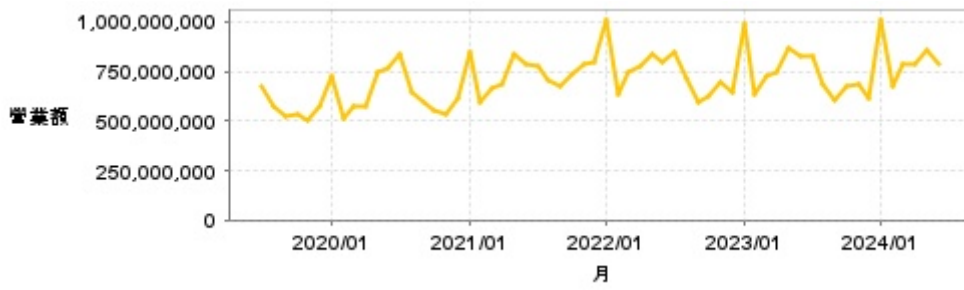


繼續營業單位稅前淨利



年度	第一季		半年度		前三季		全年度	
	每股盈餘	繼續營業單位稅前淨利(千元)	每股盈餘	繼續營業單位稅前淨利(千元)	每股盈餘	繼續營業單位稅前淨利(千元)	每股盈餘	繼續營業單位稅前淨利(千元)
2024年	0.61	269,839	-	-	-	-	-	-
2023年	0.50	234,327	1.14	525,835	1.69	767,674	2.00	844,310
2022年	0.50	238,871	1.03	517,878	1.63	802,926	1.82	881,951
2021年	0.50	237,642	1.06	501,597	4.30	1,765,695	4.52	1,843,430
2020年	0.32	151,589	0.79	366,222	4.57	1,944,053	4.86	2,084,606
2019年	0.28	117,846	1.62	627,688	1.96	765,863	2.00	811,805

月營收



月	營收	月	營收	月	營收	月	營收	月	營收
2024/06	782,310,000	2023/06	824,019,000	2022/06	794,233,000	2021/06	788,114,000	2020/06	764,012,000
2024/05	857,109,000	2023/05	869,115,000	2022/05	841,444,000	2021/05	838,750,000	2020/05	748,297,000
2024/04	791,319,000	2023/04	751,279,000	2022/04	778,535,000	2021/04	683,761,000	2020/04	577,889,000
2024/03	791,030,000	2023/03	726,236,000	2022/03	750,523,000	2021/03	670,122,000	2020/03	573,093,000
2024/02	678,253,000	2023/02	635,155,000	2022/02	632,949,000	2021/02	591,817,000	2020/02	510,285,000
2024/01	1,014,232,000	2023/01	991,211,000	2022/01	1,014,865,000	2021/01	846,631,000	2020/01	724,844,000
2023/12	617,286,000	2022/12	648,757,000	2021/12	802,160,000	2020/12	618,176,000	2019/12	573,509,000
2023/11	680,897,000	2022/11	691,420,000	2021/11	785,427,000	2020/11	529,607,000	2019/11	504,095,000
2023/10	676,472,000	2022/10	625,304,000	2021/10	738,388,000	2020/10	551,670,000	2019/10	530,903,000
2023/09	601,230,000	2022/09	597,829,000	2021/09	680,562,000	2020/09	591,889,000	2019/09	525,332,000
2023/08	688,324,000	2022/08	714,628,000	2021/08	706,217,000	2020/08	647,857,000	2019/08	576,682,000
2023/07	827,720,000	2022/07	845,180,000	2021/07	772,952,000	2020/07	835,946,000	2019/07	672,488,000

本益比



日期	本益比	日期	本益比	日期	本益比
7/18	13.51	7/4	13.65	6/20	13.70
7/17	13.55	7/3	13.63	6/19	13.63
7/16	13.48	7/2	13.63	6/18	13.58
7/15	13.48	7/1	13.70	6/17	13.58
7/12	13.51	6/28	13.67	6/14	13.53
7/11	13.48	6/27	13.67	6/13	13.46
7/10	13.51	6/26	13.70	6/12	13.46
7/9	13.53	6/25	13.77	6/11	13.58
7/8	13.65	6/24	13.65	6/7	13.65
7/5	13.82	6/21	13.60	6/6	13.74

重大訊息

(詳細請參考 [MOPS](#) 網站)

主旨	發表時間
▶ 針對113/06/13工商時報A14版報導，提出說明	2024/06/13 10:13:20
▶ 公告本公司113年股東會重大決議	2024/06/12 16:07:41
▶ 公告本公司股東會決議同意解除董事及其代表人競業之限制 案	2024/06/12 16:10:46
▶ 辦理聲寶土城橋青春樂齡宅開發案	2024/05/14 17:02:49
▶ 辦理聲寶物流園區開發案	2024/05/14 17:03:21

配股配息

股利年度	股東會日期	期別	現金股利(元/股)	盈餘配股(元/股)
112	-	112	1.50000	0.00000
111	-	111	1.50000	0.00000
110	2022/06/17	110	2.70000	0.00000
109	2021/06/16	109	2.50000	0.00000
108	2020/06/12	108	1.50000	0.00000