

電器電纜

44.5 ▼ 0.4 最高45.15 | 最低
44.45

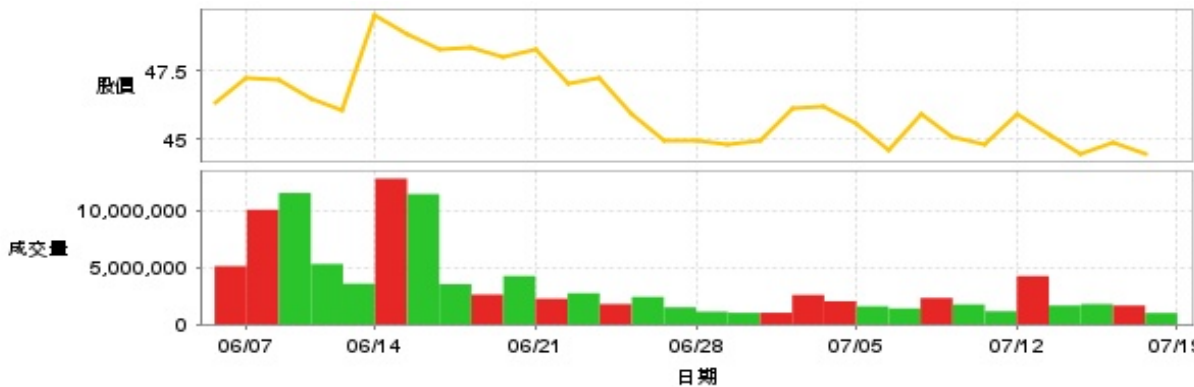
【+/-/X表示漲/跌/不比價】

公司基本資料

| | |
|--------|--|
| 公司名稱 | 中華電線電纜股份有限公司 |
| 公司發言人 | 蔡旭卿 |
| 公司網址 | www.cwcowin.com.tw |
| 實收資本額 | 新台幣 1,916,880,000 |
| 主要經營業務 | 鋁線、鋁電線電纜、交連聚乙烯電纜及其配件等製造及買賣等業務。 鋁門窗、鋁型材、帷幕牆之設計、製造、按裝及買賣等業務。 其他。 |
| 上市日期 | 1968/06/03 |
| 產業類別 | 電器電纜 |

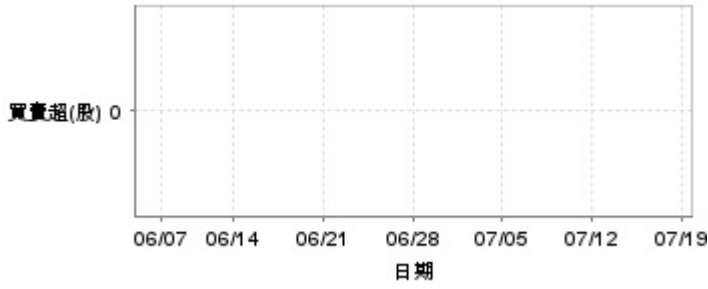
股價資訊

股價



| 日期 | 收盤價 | 成交股數 | 日期 | 收盤價 | 成交股數 | 日期 | 收盤價 | 成交股數 |
|------|-------|-----------|------|-------|-----------|------|-------|------------|
| 7/18 | 44.5 | 1,008,457 | 7/4 | 46.2 | 2,040,175 | 6/20 | 48.0 | 4,261,284 |
| 7/17 | 44.9 | 1,665,724 | 7/3 | 46.1 | 2,593,382 | 6/19 | 48.35 | 2,630,182 |
| 7/16 | 44.45 | 1,793,685 | 7/2 | 44.95 | 1,028,948 | 6/18 | 48.3 | 3,541,548 |
| 7/15 | 45.2 | 1,664,963 | 7/1 | 44.85 | 1,019,594 | 6/17 | 48.85 | 11,467,354 |
| 7/12 | 45.9 | 4,254,426 | 6/28 | 44.95 | 1,126,882 | 6/14 | 49.5 | 12,826,624 |
| 7/11 | 44.85 | 1,162,120 | 6/27 | 44.95 | 1,506,304 | 6/13 | 46.05 | 3,589,271 |
| 7/10 | 45.1 | 1,759,872 | 6/26 | 45.9 | 2,425,432 | 6/12 | 46.5 | 5,317,313 |
| 7/9 | 45.9 | 2,330,417 | 6/25 | 47.25 | 1,796,146 | 6/11 | 47.15 | 11,558,951 |
| 7/8 | 44.6 | 1,412,594 | 6/24 | 47.0 | 2,748,465 | 6/7 | 47.25 | 10,087,623 |
| 7/5 | 45.6 | 1,597,663 | 6/21 | 48.3 | 2,268,302 | 6/6 | 46.35 | 5,131,688 |

投信買賣超



外資及陸資買賣超



自營商買賣超



| 日期 | 投信買(+)/賣(-)超 | 自營商買(+)/賣(-)超 | 外資及陸資買(+)/賣(-)超 | 日期 | 投信買(+)/賣(-)超 | 自營商買(+)/賣(-)超 | 外資及陸資買(+)/賣(-)超 |
|------|--------------|---------------|-----------------|------|--------------|---------------|-----------------|
| 7/18 | 0 | -193 | -117,000 | 6/27 | 0 | -13,859 | -108,000 |
| 7/17 | 0 | -6,229 | -33,615 | 6/26 | 0 | -1,268 | -628,950 |
| 7/16 | 0 | +6,000 | -387,975 | 6/25 | 0 | -135,899 | +203,000 |
| 7/15 | 0 | -1,856 | -327,400 | 6/24 | 0 | -31,545 | -67,950 |
| 7/12 | 0 | +5,035 | +1,149,000 | 6/21 | 0 | +89,036 | +343,000 |
| 7/11 | 0 | -6,032 | +41,000 | 6/20 | 0 | -7,000 | -510,000 |
| 7/10 | 0 | -2 | +125,000 | 6/19 | 0 | -17,348 | +49,000 |
| 7/9 | 0 | -5,551 | +284,000 | 6/18 | 0 | +4,917 | +164,000 |
| 7/8 | 0 | -42,985 | -294,000 | 6/17 | 0 | -59,232 | -2,325,000 |
| 7/5 | 0 | -837 | -282,980 | 6/14 | 0 | +153,893 | +2,954,000 |
| 7/4 | 0 | +4,510 | -9,000 | 6/13 | 0 | +5,987 | +300,000 |
| 7/3 | 0 | -29,594 | -33,000 | 6/12 | 0 | -21,279 | +10,000 |
| 7/2 | 0 | +2,965 | +28,000 | 6/11 | 0 | +2,122 | -1,209,000 |
| 7/1 | 0 | -10,410 | -237,000 | 6/7 | 0 | +188,696 | -601,000 |
| 6/28 | 0 | -19,546 | +58,000 | 6/6 | 0 | +44,435 | -311,000 |

融資



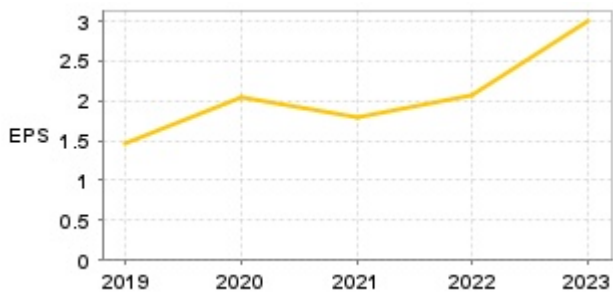
融券



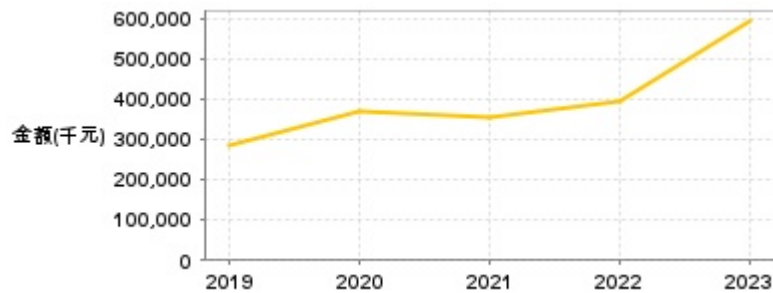
| 日期 | 融資張數 | 融券張數 | 日期 | 融資張數 | 融券張數 | 日期 | 融資張數 | 融券張數 |
|------|------|------|------|------|------|------|------|------|
| 7/18 | -5 | +1 | 7/4 | -71 | 0 | 6/20 | -78 | +2 |
| 7/17 | -43 | 0 | 7/3 | +85 | 0 | 6/19 | +95 | -7 |
| 7/16 | -112 | -21 | 7/2 | -45 | 0 | 6/18 | -104 | -2 |
| 7/15 | +100 | +1 | 7/1 | -34 | 0 | 6/17 | -207 | -7 |
| 7/12 | +50 | +11 | 6/28 | -2 | 0 | 6/14 | -51 | +9 |
| 7/11 | -19 | +25 | 6/27 | -131 | -14 | 6/13 | -131 | -26 |
| 7/10 | -27 | -54 | 6/26 | -51 | 0 | 6/12 | -316 | -9 |
| 7/9 | +9 | -26 | 6/25 | -74 | -5 | 6/11 | -347 | +50 |
| 7/8 | -43 | -140 | 6/24 | -221 | -1 | 6/7 | +554 | -17 |
| 7/5 | +36 | 0 | 6/21 | -248 | -4 | 6/6 | +636 | +1 |

公司財務資訊彙整

每股盈餘

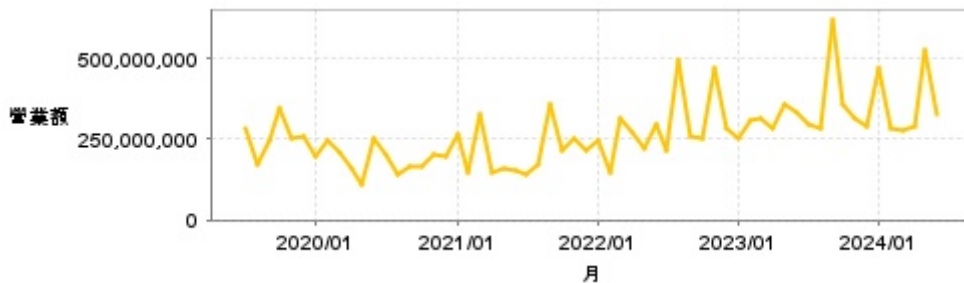


繼續營業單位稅前淨利



| 年度 | 第一季 | | 半年度 | | 前三季 | | 全年度 | |
|-------|------|----------------|------|----------------|------|----------------|------|----------------|
| | 每股盈餘 | 繼續營業單位稅前淨利(千元) | 每股盈餘 | 繼續營業單位稅前淨利(千元) | 每股盈餘 | 繼續營業單位稅前淨利(千元) | 每股盈餘 | 繼續營業單位稅前淨利(千元) |
| 2024年 | 0.67 | 131,364 | - | - | - | - | - | - |
| 2023年 | 0.41 | 78,462 | 1.12 | 225,464 | 2.20 | 428,722 | 2.99 | 590,501 |
| 2022年 | 0.28 | 55,420 | 0.64 | 133,970 | 1.71 | 329,948 | 2.07 | 393,106 |
| 2021年 | 0.49 | 96,668 | 0.80 | 154,489 | 1.44 | 283,640 | 1.78 | 352,045 |
| 2020年 | 0.07 | 14,560 | 0.41 | 81,525 | 1.96 | 346,822 | 2.05 | 367,683 |
| 2019年 | 0.05 | 9,646 | 0.40 | 78,995 | 0.93 | 184,602 | 1.46 | 285,711 |

月營收



| 月 | 營收 | 月 | 營收 | 月 | 營收 | 月 | 營收 | 月 | 營收 |
|---------|-------------|---------|-------------|---------|-------------|---------|-------------|---------|-------------|
| 2024/06 | 326,113,000 | 2023/06 | 331,324,000 | 2022/06 | 293,035,000 | 2021/06 | 152,772,000 | 2020/06 | 252,991,000 |
| 2024/05 | 527,662,000 | 2023/05 | 360,279,000 | 2022/05 | 223,347,000 | 2021/05 | 161,627,000 | 2020/05 | 107,088,000 |
| 2024/04 | 287,693,000 | 2023/04 | 281,436,000 | 2022/04 | 268,837,000 | 2021/04 | 148,748,000 | 2020/04 | 156,566,000 |
| 2024/03 | 276,290,000 | 2023/03 | 314,920,000 | 2022/03 | 316,351,000 | 2021/03 | 327,643,000 | 2020/03 | 212,014,000 |
| 2024/02 | 285,285,000 | 2023/02 | 307,450,000 | 2022/02 | 146,174,000 | 2021/02 | 145,291,000 | 2020/02 | 247,028,000 |
| 2024/01 | 467,824,000 | 2023/01 | 252,349,000 | 2022/01 | 244,118,000 | 2021/01 | 265,490,000 | 2020/01 | 197,104,000 |
| 2023/12 | 290,535,000 | 2022/12 | 285,921,000 | 2021/12 | 214,602,000 | 2020/12 | 194,902,000 | 2019/12 | 256,791,000 |
| 2023/11 | 313,088,000 | 2022/11 | 469,994,000 | 2021/11 | 254,980,000 | 2020/11 | 205,699,000 | 2019/11 | 251,826,000 |
| 2023/10 | 360,165,000 | 2022/10 | 254,260,000 | 2021/10 | 216,189,000 | 2020/10 | 164,642,000 | 2019/10 | 345,203,000 |
| 2023/09 | 621,451,000 | 2022/09 | 258,471,000 | 2021/09 | 359,057,000 | 2020/09 | 165,978,000 | 2019/09 | 243,855,000 |
| 2023/08 | 282,068,000 | 2022/08 | 491,483,000 | 2021/08 | 174,638,000 | 2020/08 | 139,681,000 | 2019/08 | 170,712,000 |
| 2023/07 | 296,923,000 | 2022/07 | 214,634,000 | 2021/07 | 143,362,000 | 2020/07 | 200,574,000 | 2019/07 | 283,394,000 |

本益比



| 日期 | 本益比 | 日期 | 本益比 | 日期 | 本益比 |
|------|-------|------|-------|------|-------|
| 7/18 | 13.73 | 7/4 | 14.26 | 6/20 | 14.81 |
| 7/17 | 13.86 | 7/3 | 14.23 | 6/19 | 14.92 |
| 7/16 | 13.72 | 7/2 | 13.87 | 6/18 | 14.91 |
| 7/15 | 13.95 | 7/1 | 13.84 | 6/17 | 15.08 |
| 7/12 | 14.17 | 6/28 | 13.87 | 6/14 | 15.28 |
| 7/11 | 13.84 | 6/27 | 13.87 | 6/13 | 14.21 |
| 7/10 | 13.92 | 6/26 | 14.17 | 6/12 | 14.35 |
| 7/9 | 14.17 | 6/25 | 14.58 | 6/11 | 14.55 |
| 7/8 | 13.77 | 6/24 | 14.51 | 6/7 | 14.58 |
| 7/5 | 14.07 | 6/21 | 14.91 | 6/6 | 14.31 |

重大訊息

(詳細請參考 [MOPS](#) 網站)

| 主旨 | 發表時間 |
|---------------------------------|---------------------|
| ▶更正公告本公司113年股東常會全面改選董事(含獨立董事)名單 | 2024/06/24 13:59:02 |
| ▶更正公告本公司新任第二屆審計委員會之委員 | 2024/06/24 13:59:43 |
| ▶更正公告本公司第六屆薪酬委員會新任委員 | 2024/06/24 14:00:13 |
| ▶更正公告本公司113年股東常會全面改選董事(含獨立董事)名單 | 2024/06/24 13:59:02 |
| ▶更正公告本公司新任第二屆審計委員會之委員 | 2024/06/24 13:59:43 |

配股配息

| 股利年度 | 股東會日期 | 期別 | 現金股利(元/股) | 盈餘配股(元/股) |
|------|------------|-----|-----------|-----------|
| 112 | 2024/06/21 | 112 | 1.30000 | 0.00000 |
| 111 | 2023/06/27 | 111 | 0.50000 | 0.00000 |
| 110 | 2022/06/24 | 110 | 0.50000 | 0.00000 |
| 109 | 2021/06/25 | 109 | 0.50000 | 0.00000 |
| 108 | 2020/06/24 | 108 | 0.50000 | 0.00000 |