

運動休閒

31.45 ▲ 1.15 最高31.85 | 最低
30.2

【+/-/X表示漲/跌/不比價】

公司基本資料

公司名稱	岱宇國際股份有限公司
公司發言人	邱源聲
公司網址	http://www.dyaco.com
實收資本額	新台幣 1,671,420,920
主要經營業務	健身器材
上市日期	2016/09/20
產業類別	運動休閒

股價資訊

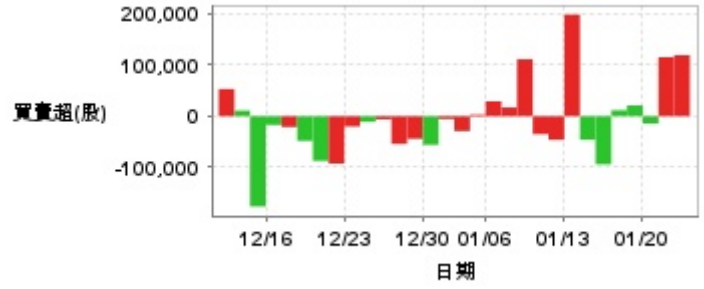


日期	收盤價	成交股數	日期	收盤價	成交股數	日期	收盤價	成交股數
1/22	31.45	1,367,270	1/8	29.8	1,732,553	12/24	26.55	39,077
1/21	30.3	300,789	1/7	28.55	553,354	12/23	26.7	55,481
1/20	29.7	232,197	1/6	28.0	314,069	12/20	26.65	345,709
1/17	29.95	189,089	1/3	27.45	339,906	12/19	26.4	215,887
1/16	30.05	260,332	1/2	27.2	143,019	12/18	26.4	119,581
1/15	30.15	428,145	12/31	27.1	210,850	12/17	27.15	288,522
1/14	30.8	478,838	12/30	27.0	170,102	12/16	27.05	145,730
1/13	30.9	1,465,291	12/27	27.4	314,966	12/13	27.2	299,705
1/10	29.95	420,919	12/26	27.1	299,714	12/12	28.05	77,704
1/9	29.85	1,000,401	12/25	26.6	88,265	12/11	28.15	208,234

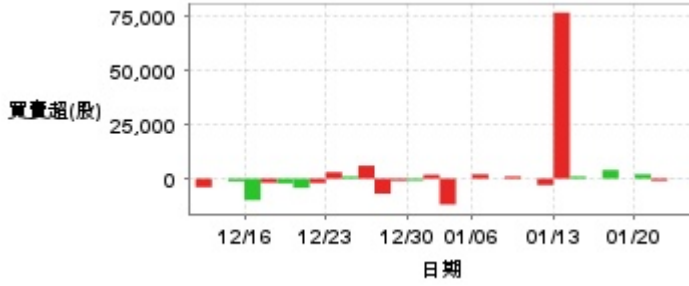
投信買賣超



外資及陸資買賣超

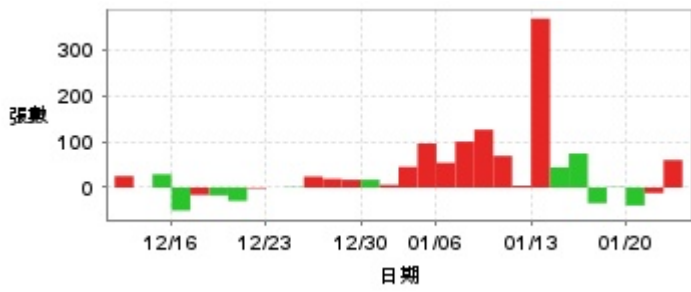


自營商買賣超

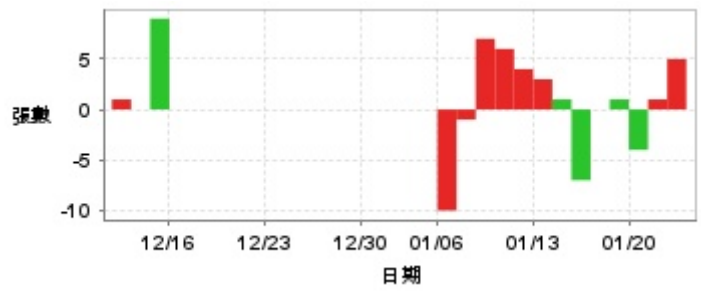


日期	投信買(+)/賣(-)超	自營商買(+)/賣(-)超	外資及陸資買(+)/賣(-)超	日期	投信買(+)/賣(-)超	自營商買(+)/賣(-)超	外資及陸資買(+)/賣(-)超
1/22	0	+27	+119,000	12/31	0	+1,822	-5,348
1/21	0	-1,000	+115,000	12/30	0	-931	-55,700
1/20	0	+2,000	-14,382	12/27	0	-1,000	-44,000
1/17	0	0	+21,000	12/26	0	-6,969	-54,000
1/16	0	+4,000	+11,650	12/25	0	+6,000	-6,000
1/15	0	-1	-93,806	12/24	0	+1,017	-11,000
1/14	0	+1,000	-46,000	12/23	0	+3,000	-20,000
1/13	0	+77,001	+198,000	12/20	0	-2,015	-92,412
1/10	0	-3,000	-46,000	12/19	0	-4,312	-87,000
1/9	0	0	-35,000	12/18	0	-2,144	-48,000
1/8	0	+1,000	+111,000	12/17	0	-1,893	-21,000
1/7	0	0	+17,000	12/16	0	-10,000	-17,000
1/6	0	+2,000	+29,000	12/13	0	-1,212	-176,000
1/3	0	0	+3,000	12/12	0	0	+11,000
1/2	0	-12,005	-29,000	12/11	0	-3,974	+53,000

融資



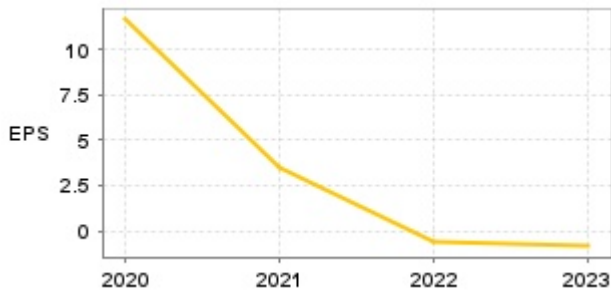
融券



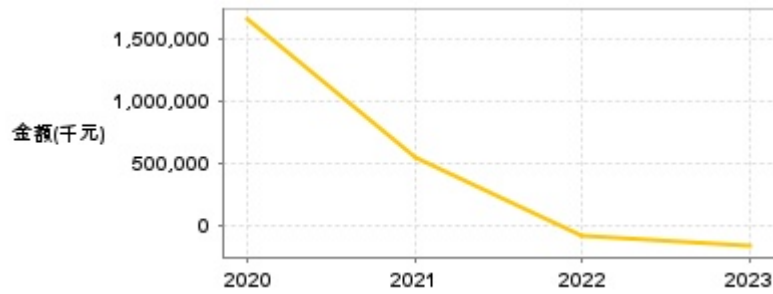
日期	融資張數	融券張數	日期	融資張數	融券張數	日期	融資張數	融券張數
1/22	+60	+5	1/8	+126	+7	12/24	+1	0
1/21	-12	+1	1/7	+100	-1	12/23	0	0
1/20	-39	-4	1/6	+54	-10	12/20	-2	0
1/17	+1	+1	1/3	+96	0	12/19	-29	0
1/16	-34	0	1/2	+45	0	12/18	-17	0
1/15	+74	-7	12/31	+6	0	12/17	-16	0
1/14	+44	+1	12/30	+17	0	12/16	-50	0
1/13	+368	+3	12/27	+17	0	12/13	+29	+9
1/10	+4	+4	12/26	+19	0	12/12	0	0
1/9	+69	+6	12/25	+24	0	12/11	+25	+1

公司財務資訊彙整

每股盈餘

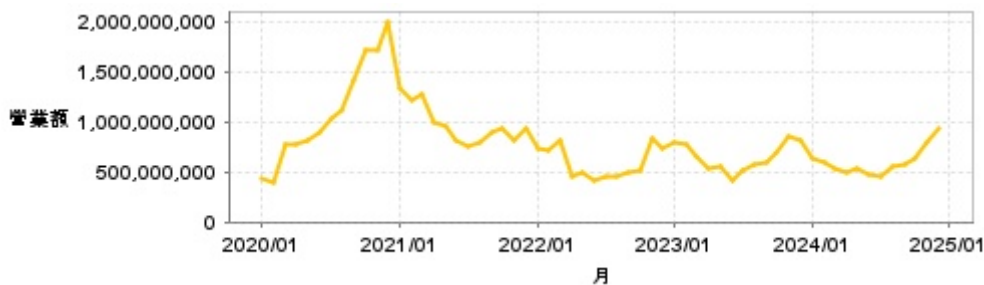


繼續營業單位稅前淨利



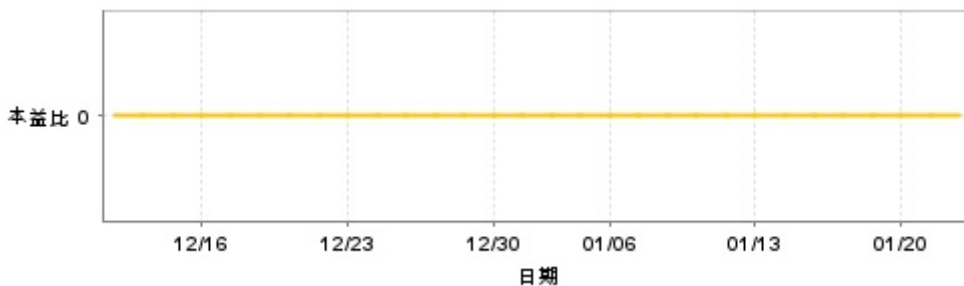
年度	第一季		半年度		前三季		全年度	
	每股盈餘	繼續營業單位稅前淨利(千元)	每股盈餘	繼續營業單位稅前淨利(千元)	每股盈餘	繼續營業單位稅前淨利(千元)	每股盈餘	繼續營業單位稅前淨利(千元)
2024年	0.22	26,471	-0.49	-109,363	-1.30	-247,303	-	-
2023年	-0.90	-78,105	-1.18	-167,550	-0.92	-196,131	-0.88	-169,431
2022年	-0.34	-29,477	-0.83	-114,704	-0.23	-43,083	-0.61	-81,061
2021年	2.10	333,088	2.49	388,326	3.36	537,835	3.48	549,146
2020年	0.01	4,321	1.78	270,208	5.62	887,245	11.69	1,654,904

月營收



月	營收	月	營收	月	營收	月	營收	月	營收
2024/12	944,152,000	2023/12	818,646,000	2022/12	743,365,000	2021/12	942,436,000	2020/12	2,005,978,000
2024/11	789,593,000	2023/11	855,898,000	2022/11	840,523,000	2021/11	819,680,000	2020/11	1,719,006,000
2024/10	635,252,000	2023/10	695,978,000	2022/10	517,819,000	2021/10	937,590,000	2020/10	1,711,714,000
2024/09	571,519,000	2023/09	585,465,000	2022/09	491,059,000	2021/09	895,003,000	2020/09	1,411,781,000
2024/08	556,399,000	2023/08	570,892,000	2022/08	449,422,000	2021/08	786,966,000	2020/08	1,114,849,000
2024/07	458,429,000	2023/07	514,829,000	2022/07	448,166,000	2021/07	751,159,000	2020/07	1,042,445,000
2024/06	464,749,000	2023/06	413,317,000	2022/06	420,104,000	2021/06	819,589,000	2020/06	903,905,000
2024/05	538,026,000	2023/05	558,925,000	2022/05	494,778,000	2021/05	959,845,000	2020/05	819,092,000
2024/04	491,343,000	2023/04	543,491,000	2022/04	463,617,000	2021/04	1,004,666,000	2020/04	773,185,000
2024/03	531,507,000	2023/03	664,459,000	2022/03	820,919,000	2021/03	1,275,903,000	2020/03	768,689,000
2024/02	600,916,000	2023/02	773,508,000	2022/02	711,912,000	2021/02	1,208,886,000	2020/02	400,473,000
2024/01	634,938,000	2023/01	790,794,000	2022/01	726,377,000	2021/01	1,343,735,000	2020/01	434,445,000

本益比



日期	本益比	日期	本益比	日期	本益比
1/22	0.00	1/8	0.00	12/24	0.00
1/21	0.00	1/7	0.00	12/23	0.00
1/20	0.00	1/6	0.00	12/20	0.00
1/17	0.00	1/3	0.00	12/19	0.00
1/16	0.00	1/2	0.00	12/18	0.00
1/15	0.00	12/31	0.00	12/17	0.00
1/14	0.00	12/30	0.00	12/16	0.00
1/13	0.00	12/27	0.00	12/13	0.00
1/10	0.00	12/26	0.00	12/12	0.00
1/9	0.00	12/25	0.00	12/11	0.00

重大訊息

(詳細請參考 [MOPS](#) 網站)

主旨	發表時間
▶公告本公司董事會決議通過泰國設廠投資案	2024/12/30 19:36:52
▶更正本公司113年8月、9月、10月及11月申報資金貸與資訊 揭露明細表	2024/12/24 17:40:08
▶本公司受邀參加由凱基證券舉辦之線上法說會	2024/11/25 16:55:12
▶本公司依公開發行公司資金貸與及背書保證處理準則 第二十二條第一項第一款公告	2024/08/13 16:52:46
▶本公司依公開發行公司資金貸與及背書保證處理準則 第二十二條第一項第二款及第三款公告	2024/08/13 16:52:07

配股配息

股利年度	股東會日期	期別	現金股利(元/股)	盈餘配股(元/股)
112	2024/05/27	112	0.00000	0.00000
111	-	111	0.50000	0.00000
110	-	110	2.50000	0.00000
109	-	109	7.46838	0.00000