

電機機械

88.0 ▲ 4.0 最高91.0 | 最低
85.7

【+/-/X表示漲/跌/不比價】

公司基本資料

| | |
|--------|--|
| 公司名稱 | 直得科技股份有限公司 |
| 公司發言人 | 李柏蒼 |
| 公司網址 | http://www.chieftek.com/ |
| 實收資本額 | 新台幣 892,618,040 |
| 主要經營業務 | 微型及標準型線性滑軌之研究開發製造及銷售 線性馬達之研究開發製造及銷售 機器手臂及軟體PLC之研究開發製造及銷售 |
| 上市日期 | 2020/12/23 |
| 產業類別 | 電機機械 |

股價資訊

股價

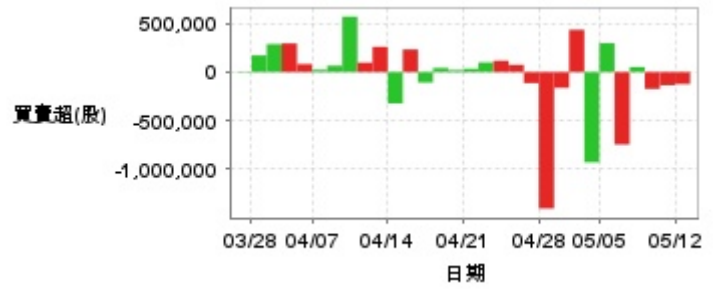


| 日期 | 收盤價 | 成交股數 | 日期 | 收盤價 | 成交股數 | 日期 | 收盤價 | 成交股數 |
|------|------|------------|------|------|-----------|------|------|-----------|
| 5/12 | 88.0 | 8,385,559 | 4/25 | 72.1 | 2,368,076 | 4/11 | 68.0 | 1,417,000 |
| 5/9 | 84.0 | 6,194,781 | 4/24 | 65.6 | 546,193 | 4/10 | 67.3 | 918,052 |
| 5/8 | 81.0 | 1,169,237 | 4/23 | 64.9 | 660,356 | 4/9 | 61.2 | 1,612,931 |
| 5/7 | 80.6 | 1,732,154 | 4/22 | 62.5 | 652,136 | 4/8 | 68.0 | 589,822 |
| 5/6 | 82.5 | 6,242,392 | 4/21 | 63.1 | 599,639 | 4/7 | 75.5 | 96,766 |
| 5/5 | 79.7 | 5,102,615 | 4/18 | 67.2 | 546,345 | 4/2 | 83.8 | 490,081 |
| 5/2 | 87.0 | 20,258,541 | 4/17 | 68.2 | 607,840 | 4/1 | 83.6 | 756,937 |
| 4/30 | 88.0 | 8,426,878 | 4/16 | 68.6 | 733,813 | 3/31 | 80.0 | 1,673,574 |
| 4/29 | 80.0 | 5,804,716 | 4/15 | 71.0 | 1,069,505 | 3/28 | 87.2 | 869,204 |
| 4/28 | 72.8 | 6,309,851 | 4/14 | 67.7 | 1,291,041 | 3/27 | 89.5 | 730,967 |

投信買賣超



外資及陸資買賣超



自營商買賣超



| 日期 | 投信買(+)/賣(-)超 | 自營商買(+)/賣(-)超 | 外資及陸資買(+)/賣(-)超 | 日期 | 投信買(+)/賣(-)超 | 自營商買(+)/賣(-)超 | 外資及陸資買(+)/賣(-)超 |
|------|--------------|---------------|-----------------|------|--------------|---------------|-----------------|
| 5/12 | 0 | +81,369 | -123,109 | 4/18 | -81,000 | -2,000 | +19,993 |
| 5/9 | 0 | -33,465 | -134,891 | 4/17 | 0 | -785 | +42,007 |
| 5/8 | 0 | +1,753 | -172,646 | 4/16 | 0 | +2,000 | -107,162 |
| 5/7 | 0 | +7,893 | +51,485 | 4/15 | -1,000 | +1,000 | +232,085 |
| 5/6 | 0 | +3,014 | -742,999 | 4/14 | -2,000 | -8,260 | -322,000 |
| 5/5 | 0 | +1,909 | +296,000 | 4/11 | -14,000 | -38,740 | +259,077 |
| 5/2 | 0 | +253 | -925,840 | 4/10 | 0 | 0 | +97,000 |
| 4/30 | 0 | -20,032 | +434,000 | 4/9 | 0 | -3,400 | +569,000 |
| 4/29 | 0 | +867 | -162,002 | 4/8 | 0 | -1,082 | +65,000 |
| 4/28 | 0 | -715 | -1,399,998 | 4/7 | 0 | +1,000 | +23,510 |
| 4/25 | 0 | +2,925 | -113,000 | 4/2 | 0 | -1,571 | +82,208 |
| 4/24 | -76,000 | +44,000 | +73,972 | 4/1 | 0 | +29,653 | +294,000 |
| 4/23 | -75,000 | +1,140 | +116,028 | 3/31 | +6,000 | -12,000 | +287,000 |
| 4/22 | -80,000 | -3,000 | +99,000 | 3/28 | +2,000 | -6,471 | +171,000 |
| 4/21 | -81,000 | -4,604 | +34,000 | 3/27 | -150,000 | -1,211 | +6,000 |

融資



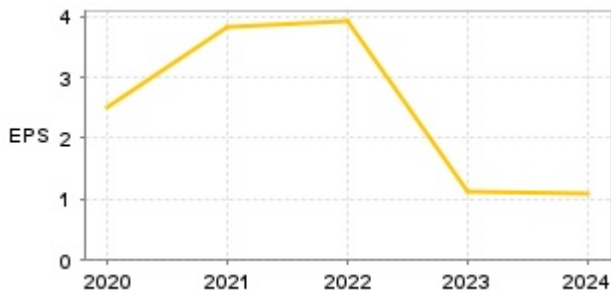
融券



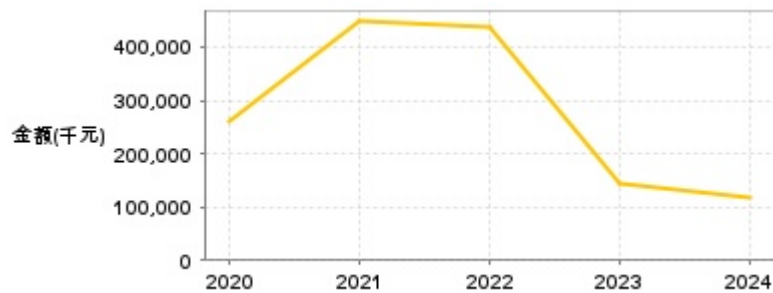
| 日期 | 融資張數 | 融券張數 | 日期 | 融資張數 | 融券張數 | 日期 | 融資張數 | 融券張數 |
|------|------|------|------|------|------|------|------|------|
| 5/12 | -104 | +35 | 4/25 | +176 | +43 | 4/11 | -33 | +9 |
| 5/9 | +99 | -15 | 4/24 | -23 | +10 | 4/10 | -346 | -2 |
| 5/8 | +40 | -10 | 4/23 | -61 | -21 | 4/9 | -770 | -27 |
| 5/7 | -39 | +55 | 4/22 | -48 | +6 | 4/8 | -356 | -14 |
| 5/6 | +305 | +77 | 4/21 | -8 | +33 | 4/7 | -54 | 0 |
| 5/5 | -236 | -43 | 4/18 | +14 | +22 | 4/2 | -49 | -1 |
| 5/2 | +566 | -259 | 4/17 | -15 | -4 | 4/1 | -93 | +3 |
| 4/30 | -188 | +380 | 4/16 | +28 | 0 | 3/31 | -308 | +26 |
| 4/29 | -66 | +65 | 4/15 | -106 | +8 | 3/28 | -140 | +17 |
| 4/28 | +256 | -21 | 4/14 | +161 | +44 | 3/27 | -41 | +2 |

公司財務資訊彙整

每股盈餘

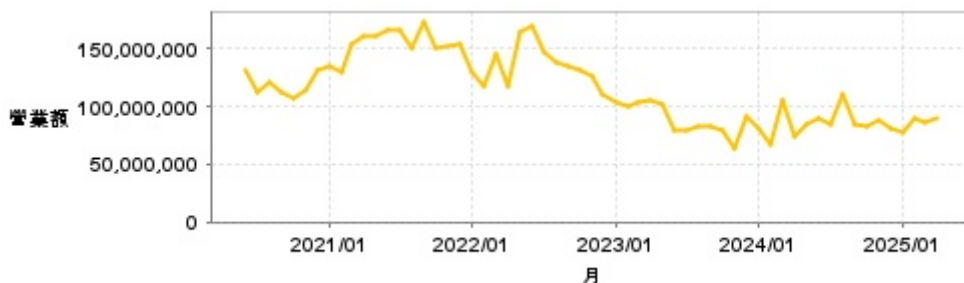


繼續營業單位稅前淨利



| 年度 | 第一季 | | 半年度 | | 前三季 | | 全年度 | |
|-------|------|----------------|------|----------------|------|----------------|------|----------------|
| | 每股盈餘 | 繼續營業單位稅前淨利(千元) | 每股盈餘 | 繼續營業單位稅前淨利(千元) | 每股盈餘 | 繼續營業單位稅前淨利(千元) | 每股盈餘 | 繼續營業單位稅前淨利(千元) |
| 2025年 | 0.16 | 23,078 | - | - | - | - | - | - |
| 2024年 | 0.41 | 40,766 | 0.63 | 69,536 | 0.78 | 86,286 | 1.08 | 117,955 |
| 2023年 | 0.43 | 47,928 | 0.93 | 108,347 | 1.22 | 144,720 | 1.12 | 142,980 |
| 2022年 | 0.90 | 93,723 | 2.03 | 207,438 | 2.85 | 335,968 | 3.91 | 439,368 |
| 2021年 | 0.82 | 87,811 | 1.85 | 206,099 | 3.06 | 332,763 | 3.82 | 447,259 |
| 2020年 | - | - | - | - | - | - | 2.51 | 261,495 |

月營收



| 月 | 營收 | 月 | 營收 | 月 | 營收 | 月 | 營收 | 月 | 營收 |
|---------|-------------|---------|-------------|---------|-------------|---------|-------------|---------|-------------|
| 2025/04 | 90,019,000 | 2024/04 | 74,472,000 | 2023/04 | 105,357,000 | 2022/04 | 117,194,000 | 2021/04 | 161,737,000 |
| 2025/03 | 86,976,000 | 2024/03 | 106,201,000 | 2023/03 | 103,481,000 | 2022/03 | 144,907,000 | 2021/03 | 154,057,000 |
| 2025/02 | 89,452,000 | 2024/02 | 66,811,000 | 2023/02 | 99,783,000 | 2022/02 | 117,905,000 | 2021/02 | 129,093,000 |
| 2025/01 | 76,931,000 | 2024/01 | 81,027,000 | 2023/01 | 103,999,000 | 2022/01 | 130,623,000 | 2021/01 | 135,504,000 |
| 2024/12 | 81,609,000 | 2023/12 | 91,555,000 | 2022/12 | 110,690,000 | 2021/12 | 154,388,000 | 2020/12 | 131,541,000 |
| 2024/11 | 88,312,000 | 2023/11 | 64,486,000 | 2022/11 | 126,912,000 | 2021/11 | 151,821,000 | 2020/11 | 113,647,000 |
| 2024/10 | 82,287,000 | 2023/10 | 80,316,000 | 2022/10 | 131,796,000 | 2021/10 | 150,442,000 | 2020/10 | 107,479,000 |
| 2024/09 | 84,718,000 | 2023/09 | 82,550,000 | 2022/09 | 134,996,000 | 2021/09 | 174,286,000 | 2020/09 | 113,151,000 |
| 2024/08 | 110,720,000 | 2023/08 | 82,382,000 | 2022/08 | 138,345,000 | 2021/08 | 151,508,000 | 2020/08 | 121,215,000 |
| 2024/07 | 84,938,000 | 2023/07 | 80,224,000 | 2022/07 | 147,964,000 | 2021/07 | 166,052,000 | 2020/07 | 113,076,000 |
| 2024/06 | 90,657,000 | 2023/06 | 78,961,000 | 2022/06 | 170,410,000 | 2021/06 | 165,908,000 | 2020/06 | 132,301,000 |
| 2024/05 | 84,829,000 | 2023/05 | 101,660,000 | 2022/05 | 164,037,000 | 2021/05 | 162,123,000 | | |

本益比



| 日期 | 本益比 | 日期 | 本益比 | 日期 | 本益比 |
|------|--------|------|-------|------|-------|
| 5/12 | 107.32 | 4/25 | 66.76 | 4/11 | 62.96 |
| 5/9 | 102.44 | 4/24 | 60.74 | 4/10 | 62.31 |
| 5/8 | 98.78 | 4/23 | 60.09 | 4/9 | 56.67 |
| 5/7 | 74.63 | 4/22 | 57.87 | 4/8 | 62.96 |
| 5/6 | 76.39 | 4/21 | 58.43 | 4/7 | 69.91 |
| 5/5 | 73.80 | 4/18 | 62.22 | 4/2 | 77.59 |
| 5/2 | 80.56 | 4/17 | 63.15 | 4/1 | 77.41 |
| 4/30 | 81.48 | 4/16 | 63.52 | 3/31 | 74.07 |
| 4/29 | 74.07 | 4/15 | 65.74 | 3/28 | 80.74 |
| 4/28 | 67.41 | 4/14 | 62.69 | 3/27 | 82.87 |

重大訊息

(詳細請參考 [MOPS](#) 網站)

| 主旨 | 發表時間 |
|--|---------------------|
| ▶公告本公司背書保證達資金貸與及背書保證 處理準則第25條第1項第4款 | 2025/05/08 09:10:43 |
| ▶公告本公司114年第一季合併財務報告。 | 2025/05/07 17:29:03 |
| ▶本公司有價證券於集中交易市場達公佈注意交易資訊標準，故公布 相關財務業務等重大訊息，以利投資人區別瞭解 | 2025/05/02 11:21:50 |
| ▶公告本公司114年第一季財務報告董事會召開日期 | 2025/04/28 18:14:18 |
| ▶本公司受邀參加凱基證券舉辦2025年第一季投資論壇 | 2025/03/04 18:27:41 |

配股配息

| 股利年度 | 股東會日期 | 期別 | 現金股利(元/股) | 盈餘配股(元/股) |
|------|-------|----|-----------|-----------|
| 113 | - | H2 | 0.70000 | 0.00000 |
| 113 | - | H1 | 0.00000 | 0.00000 |
| 112 | - | H2 | 0.80000 | 0.00000 |
| 112 | - | H1 | 0.00000 | 0.00000 |
| 111 | - | H2 | 2.00000 | 0.00000 |
| 111 | - | H1 | 0.00000 | 0.00000 |