

電機機械

976.0 ▲ 4.0 最高989.0 | 最低
965.0

【+/-/X表示漲/跌/不比價】

公司基本資料

公司名稱	AIRTAC INTERNATIONAL GROUP
公司發言人	曹永祥
公司網址	http://www.airtac.com/
實收資本額	新台幣 1,999,999,980
主要經營業務	氣動控制元件,氣動執行元件, 氣源處理元件及氣動輔助元件之研發,生產及銷售
上市日期	2010/12/13
產業類別	電機機械

股價資訊



日期	收盤價	成交股數	日期	收盤價	成交股數	日期	收盤價	成交股數
7/18	976.0	359,210	7/4	1015.0	313,356	6/20	1045.0	483,957
7/17	972.0	358,822	7/3	993.0	1,039,047	6/19	1040.0	387,479
7/16	977.0	257,513	7/2	972.0	1,111,395	6/18	1040.0	292,815
7/15	984.0	397,840	7/1	985.0	779,794	6/17	1035.0	194,555
7/12	980.0	193,176	6/28	988.0	1,498,529	6/14	1050.0	389,157
7/11	988.0	803,723	6/27	1040.0	485,748	6/13	1025.0	857,550
7/10	985.0	433,394	6/26	1050.0	320,501	6/12	991.0	434,699
7/9	995.0	722,082	6/25	1055.0	281,220	6/11	980.0	847,956
7/8	1020.0	437,968	6/24	1030.0	302,515	6/7	1010.0	321,814
7/5	1010.0	347,386	6/21	1035.0	1,452,598	6/6	1000.0	397,053

投信買賣超



外資及陸資買賣超



自營商買賣超



日期	投信買(+)/賣(-)超	自營商買(+)/賣(-)超	外資及陸資買(+)/賣(-)超	日期	投信買(+)/賣(-)超	自營商買(+)/賣(-)超	外資及陸資買(+)/賣(-)超
7/18	+4,906	+568	-11,112	6/27	0	-1,408	-126,186
7/17	-638	-1,337	-59,608	6/26	+1,000	+3,195	-74,576
7/16	+8,000	+4,449	-72,586	6/25	+6,000	-2,415	+40,871
7/15	+181	-3,529	+49,924	6/24	-179	-2,492	-36,215
7/12	+2,542	+874	-37,301	6/21	+72,000	-945	-332,015
7/11	-4,722	+403	-149,644	6/20	+2,000	+5,625	-17,331
7/10	+2,000	-812	-159,013	6/19	+941	+6,782	-49,754
7/9	+3,000	-1,084	-170,503	6/18	+5,434	+2,104	-13,158
7/8	+1,596	-887	-40,654	6/17	+643	-16,063	+20,400
7/5	+521	-1,914	-50,206	6/14	+2,000	-121	-7,065
7/4	+1,000	+5,373	+101,627	6/13	+1,821	-7,521	+54,128
7/3	+5,616	+2,741	-59,715	6/12	0	-38	-13,453
7/2	+2,000	+50	-192,444	6/11	+7,086	+1,520	-135,079
7/1	-3,721	+7,963	-232,538	6/7	0	+358	-30,966
6/28	-15,000	+2,644	-551,345	6/6	+2,582	-5,240	-156,198

融資



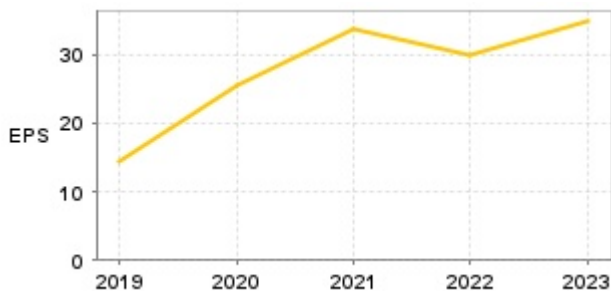
融券



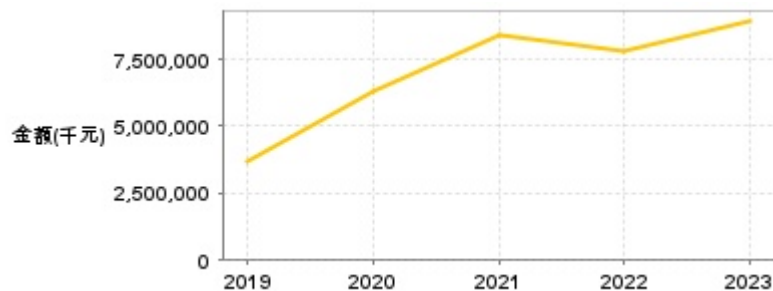
日期	融資張數	融券張數	日期	融資張數	融券張數	日期	融資張數	融券張數
7/18	-7	0	7/4	-25	0	6/20	-6	0
7/17	-3	0	7/3	+5	0	6/19	-12	0
7/16	-5	0	7/2	+17	0	6/18	+1	0
7/15	-1	0	7/1	+5	0	6/17	-2	-1
7/12	-4	0	6/28	+41	0	6/14	-10	0
7/11	+9	0	6/27	-4	0	6/13	-14	0
7/10	+5	0	6/26	-7	0	6/12	+1	0
7/9	+4	0	6/25	-9	0	6/11	+9	0
7/8	-1	0	6/24	-1	0	6/7	-1	+1
7/5	-4	0	6/21	+2	0	6/6	+20	0

公司財務資訊彙整

每股盈餘

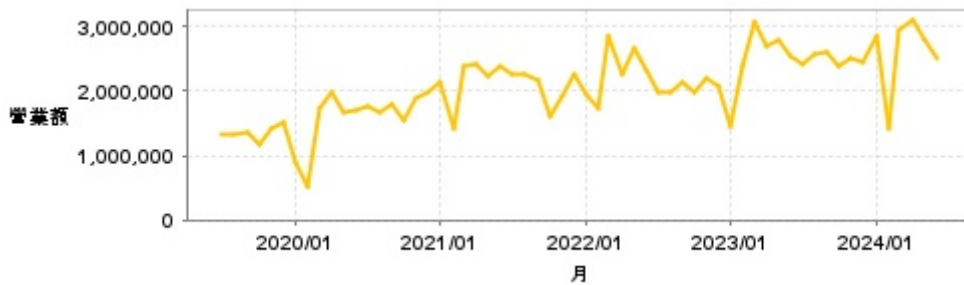


繼續營業單位稅前淨利



年度	第一季		半年度		前三季		全年度	
	每股盈餘	繼續營業單位稅前淨利(千元)	每股盈餘	繼續營業單位稅前淨利(千元)	每股盈餘	繼續營業單位稅前淨利(千元)	每股盈餘	繼續營業單位稅前淨利(千元)
2024年	9.15	2,327,360	-	-	-	-	-	-
2023年	8.11	2,087,070	16.63	4,243,364	26.33	6,718,117	34.83	8,897,020
2022年	8.39	2,190,809	16.40	4,262,903	23.36	6,065,137	30.07	7,823,681
2021年	7.66	1,913,538	17.12	4,238,839	25.59	6,319,976	33.67	8,384,463
2020年	2.14	575,440	9.11	2,323,326	17.26	4,294,695	25.63	6,342,648
2019年	3.63	903,736	7.72	1,965,777	10.04	2,611,006	14.42	3,702,424

月營收



月	營收	月	營收	月	營收	月	營收	月	營收
2024/06	2,515,751	2023/06	2,542,033	2022/06	2,307,603	2021/06	2,376,162	2020/06	1,688,835
2024/05	2,799,703	2023/05	2,772,214	2022/05	2,650,385	2021/05	2,233,597	2020/05	1,682,673
2024/04	3,112,482	2023/04	2,687,697	2022/04	2,264,771	2021/04	2,426,662	2020/04	1,964,417
2024/03	2,930,797	2023/03	3,079,445	2022/03	2,839,524	2021/03	2,388,542	2020/03	1,736,113
2024/02	1,413,536	2023/02	2,368,561	2022/02	1,718,300	2021/02	1,409,761	2020/02	532,385
2024/01	2,861,424	2023/01	1,457,763	2022/01	1,950,788	2021/01	2,133,512	2020/01	888,909
2023/12	2,441,833	2022/12	2,079,528	2021/12	2,250,066	2020/12	1,978,234	2019/12	1,500,008
2023/11	2,518,431	2022/11	2,210,863	2021/11	1,925,213	2020/11	1,874,075	2019/11	1,411,391
2023/10	2,395,758	2022/10	1,974,139	2021/10	1,591,905	2020/10	1,537,348	2019/10	1,183,761
2023/09	2,591,877	2022/09	2,122,815	2021/09	2,163,974	2020/09	1,794,693	2019/09	1,352,364
2023/08	2,561,743	2022/08	1,976,218	2021/08	2,245,773	2020/08	1,670,613	2019/08	1,335,010
2023/07	2,410,641	2022/07	1,978,552	2021/07	2,253,509	2020/07	1,754,776	2019/07	1,335,215

本益比



日期	本益比	日期	本益比	日期	本益比
7/18	27.22	7/4	28.30	6/20	29.14
7/17	27.11	7/3	27.69	6/19	29.00
7/16	27.24	7/2	27.11	6/18	29.00
7/15	27.44	7/1	27.47	6/17	28.86
7/12	27.33	6/28	27.55	6/14	29.28
7/11	27.55	6/27	29.00	6/13	28.58
7/10	27.47	6/26	29.28	6/12	27.64
7/9	27.75	6/25	29.42	6/11	27.33
7/8	28.44	6/24	28.72	6/7	28.17
7/5	28.17	6/21	28.86	6/6	27.89

重大訊息

(詳細請參考 [MOPS 網站](#))

主旨	發表時間
▶公告本公司變更在台訴訟及非訟代理人聯絡地址	2024/07/16 17:27:36
▶代子公司亞德客(中國)有限公司公告處分結構性存款商品	2024/07/11 22:21:32
▶公告本公司2024年6月份自結合併營收	2024/07/02 17:24:35
▶代子公司廣東亞德客自動化工業有限公司公告取得結構性存款商品	2024/06/14 17:41:34
▶代子公司廣東亞德客自動化工業有限公司公告取得及處分 結構性存款商品	2024/06/13 18:11:45

配股配息

股利年度	股東會日期	期別	現金股利(元/股)	盈餘配股(元/股)
112	-	112	17.37270	0.00000
111	-	111	13.45355	0.00000
110	-	110	13.31100	0.00000
109	-	109	9.14760	0.00000
108	-	108	4.75617	0.00000