

電機機械

61.4 ▲ 0.2 最高61.6 | 最低
60.8

【+/-/X表示漲/跌/不比價】

公司基本資料

公司名稱	程泰機械股份有限公司
公司發言人	林廷霜
公司網址	http://www.goodwaycnc.com/
實收資本額	新台幣 1,104,003,720
主要經營業務	電腦數值控制車床製造加工買賣 各種自動化機械五金工具及零件製造買賣 各種工作母機及其零件製造加工買賣
上市日期	2008/01/24
產業類別	電機機械

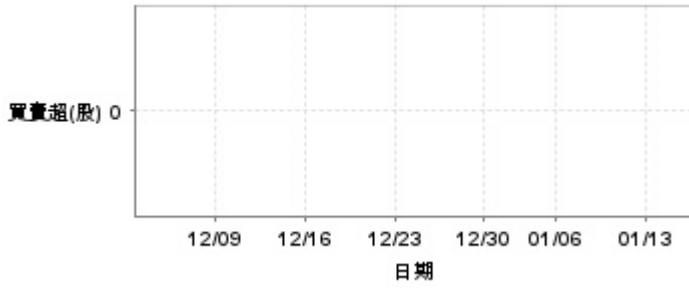
股價資訊

股價

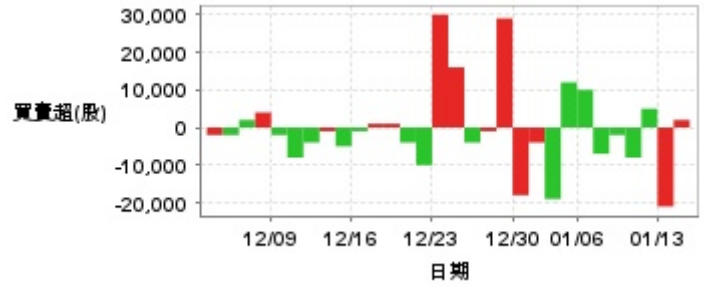


日期	收盤價	成交股數	日期	收盤價	成交股數	日期	收盤價	成交股數
1/14	61.4	15,150	12/30	67.5	703,296	12/16	59.4	6,101
1/13	61.2	36,200	12/27	63.5	115,292	12/13	59.6	28,350
1/10	61.0	22,176	12/26	62.0	28,489	12/12	59.7	8,048
1/9	61.3	79,830	12/25	61.9	44,201	12/11	59.5	13,078
1/8	63.0	29,181	12/24	62.3	113,347	12/10	59.7	47,522
1/7	63.5	67,626	12/23	61.6	61,138	12/9	59.9	13,040
1/6	64.8	137,477	12/20	59.7	27,175	12/6	60.2	12,020
1/3	66.2	279,320	12/19	59.8	42,669	12/5	59.9	8,214
1/2	67.0	171,764	12/18	60.5	18,700	12/4	60.0	14,263
12/31	68.0	620,101	12/17	60.3	19,021	12/3	60.1	21,100

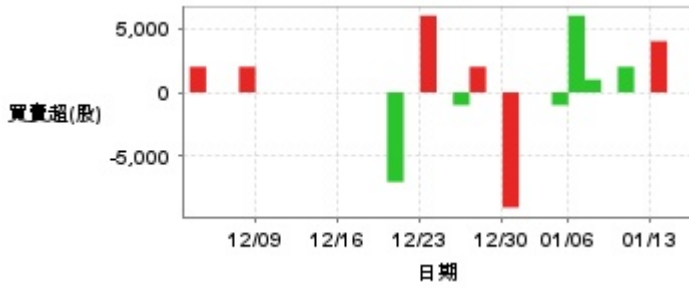
投信買賣超



外資及陸資買賣超

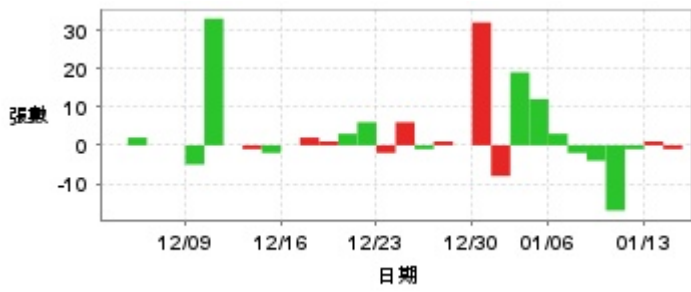


自營商買賣超

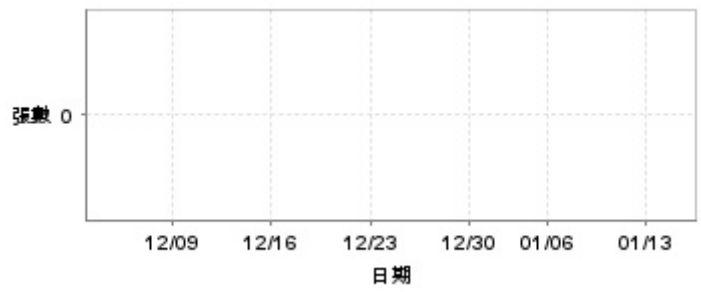


日期	投信買(+)/賣(-)超	自營商買(+)/賣(-)超	外資及陸資買(+)/賣(-)超	日期	投信買(+)/賣(-)超	自營商買(+)/賣(-)超	外資及陸資買(+)/賣(-)超
1/14	0	0	+2,000	12/23	0	+6,000	+30,000
1/13	0	+4,000	-21,000	12/20	0	0	-10,000
1/10	0	0	+5,000	12/19	0	-7,000	-4,000
1/9	0	+2,000	-8,000	12/18	0	0	+1,000
1/8	0	0	-2,000	12/17	0	0	+1,000
1/7	0	+1,000	-7,000	12/16	0	0	-1,000
1/6	0	+6,000	+10,000	12/13	0	0	-5,000
1/3	0	-1,000	+12,000	12/12	0	0	-1,000
1/2	0	0	-19,000	12/11	0	0	-4,000
12/31	0	0	-4,000	12/10	0	0	-8,000
12/30	0	-9,000	-18,000	12/9	0	0	-2,000
12/27	0	0	+29,000	12/6	0	+2,000	+4,000
12/26	0	+2,000	-1,000	12/5	0	0	+2,000
12/25	0	-1,000	-4,000	12/4	0	0	-2,000
12/24	0	0	+16,000	12/3	0	+2,000	-2,000

融資



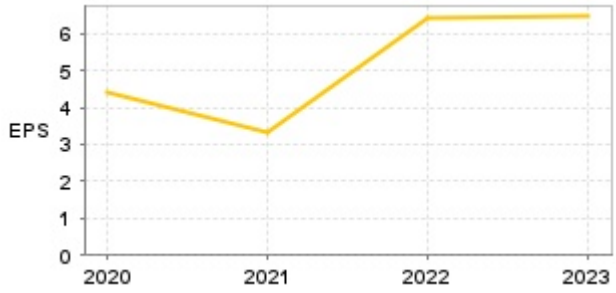
融券



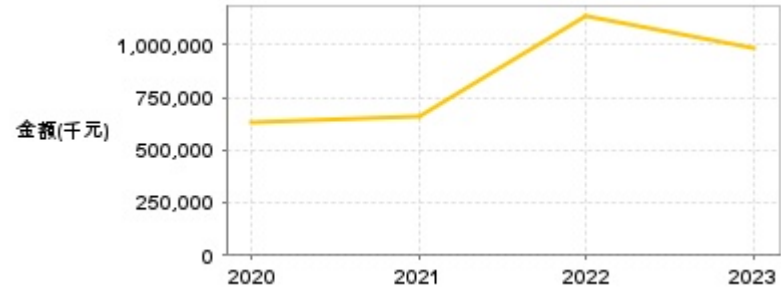
日期	融資張數	融券張數	日期	融資張數	融券張數	日期	融資張數	融券張數
1/14	-1	0	12/30	+32	0	12/16	0	0
1/13	+1	0	12/27	0	0	12/13	-2	0
1/10	-1	0	12/26	+1	0	12/12	-1	0
1/9	-17	0	12/25	-1	0	12/11	0	0
1/8	-4	0	12/24	+6	0	12/10	+33	0
1/7	-2	0	12/23	-2	0	12/9	-5	0
1/6	+3	0	12/20	+6	0	12/6	0	0
1/3	+12	0	12/19	+3	0	12/5	0	0
1/2	+19	0	12/18	+1	0	12/4	+2	0
12/31	-8	0	12/17	+2	0	12/3	0	0

公司財務資訊彙整

每股盈餘

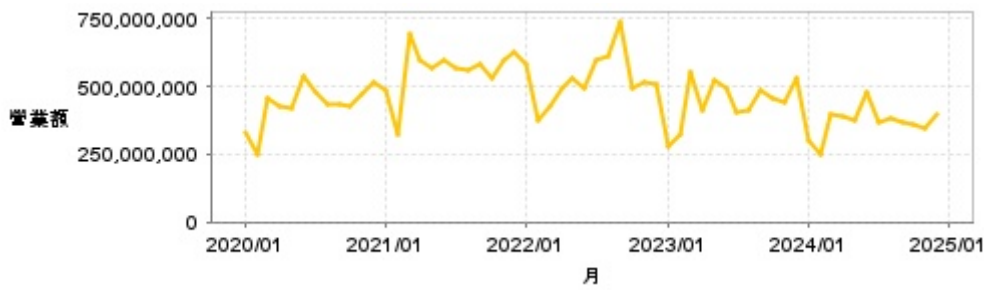


繼續營業單位稅前淨利



年度	第一季		半年度		前三季		全年度	
	每股盈餘	繼續營業單位稅前淨利(千元)	每股盈餘	繼續營業單位稅前淨利(千元)	每股盈餘	繼續營業單位稅前淨利(千元)	每股盈餘	繼續營業單位稅前淨利(千元)
2024年	0.36	50,454	1.88	291,889	3.41	504,473	-	-
2023年	1.25	173,167	2.18	393,463	4.62	749,868	6.46	984,008
2022年	1.09	200,941	3.11	563,795	5.30	981,839	6.42	1,133,140
2021年	1.04	167,674	2.82	446,288	2.51	493,234	3.30	659,924
2020年	2.98	468,504	3.83	564,470	3.92	557,232	4.39	634,116

月營收



月	營收	月	營收	月	營收	月	營收	月	營收
2024/12	400,585,000	2023/12	534,672,000	2022/12	508,625,000	2021/12	623,795,000	2020/12	516,599,000
2024/11	347,813,000	2023/11	443,294,000	2022/11	519,095,000	2021/11	597,839,000	2020/11	475,291,000
2024/10	362,445,000	2023/10	453,815,000	2022/10	493,728,000	2021/10	527,458,000	2020/10	427,442,000
2024/09	364,936,000	2023/09	486,883,000	2022/09	742,068,000	2021/09	581,312,000	2020/09	435,996,000
2024/08	382,913,000	2023/08	410,263,000	2022/08	615,406,000	2021/08	561,792,000	2020/08	437,724,000
2024/07	370,526,000	2023/07	402,999,000	2022/07	596,528,000	2021/07	569,259,000	2020/07	482,880,000
2024/06	480,312,000	2023/06	495,305,000	2022/06	493,699,000	2021/06	595,592,000	2020/06	539,679,000
2024/05	374,258,000	2023/05	523,891,000	2022/05	534,722,000	2021/05	567,389,000	2020/05	418,300,000
2024/04	390,790,000	2023/04	413,440,000	2022/04	494,177,000	2021/04	594,390,000	2020/04	425,438,000
2024/03	396,503,000	2023/03	552,634,000	2022/03	430,820,000	2021/03	693,407,000	2020/03	458,905,000
2024/02	251,546,000	2023/02	323,501,000	2022/02	376,284,000	2021/02	324,817,000	2020/02	250,973,000
2024/01	300,294,000	2023/01	277,891,000	2022/01	580,008,000	2021/01	488,443,000	2020/01	334,189,000

本益比



日期	本益比	日期	本益比	日期	本益比
1/14	11.72	12/30	12.88	12/16	11.34
1/13	11.68	12/27	12.12	12/13	11.37
1/10	11.64	12/26	11.83	12/12	11.39
1/9	11.70	12/25	11.81	12/11	11.35
1/8	12.02	12/24	11.89	12/10	11.39
1/7	12.12	12/23	11.76	12/9	11.43
1/6	12.37	12/20	11.39	12/6	11.49
1/3	12.63	12/19	11.41	12/5	11.43
1/2	12.79	12/18	11.55	12/4	11.45
12/31	12.98	12/17	11.51	12/3	11.47

重大訊息

(詳細請參考 [MOPS](#) 網站)

主旨	發表時間
▶ 澄清媒體報導	2024/12/31 17:08:17
▶ 公告本公司113年第三季合併財務報告董事會預計 召開日期為113年11月08日	2024/10/30 15:16:24
▶ 澄清媒體報導	2024/10/04 14:41:07
▶ 公告本公司財務主管、會計主管、公司治理主管、發言人、發生變動	2024/09/27 16:55:46
▶ 公告本公司研發主管異動	2024/08/06 16:13:07

配股配息

股利年度	股東會日期	期別	現金股利(元/股)	盈餘配股(元/股)
112	-	112	4.00000	0.00000
111	-	111	3.00000	0.00000
110	-	110	2.50000	0.00000
109	-	109	2.50000	0.00000