

電子零組件業

92.8 ▲ 2.2 最高92.9 | 最低
90.6

【+/-/X表示漲/跌/不比價】

公司基本資料

公司名稱	信錦企業股份有限公司
公司發言人	黃逸群
公司網址	www.syncmold.com.tw
實收資本額	新台幣 1,442,686,040
主要經營業務	樞紐HINGE之製造及買賣 各種模具之加工製造及買賣
上市日期	2009/12/17
產業類別	電子零組件業

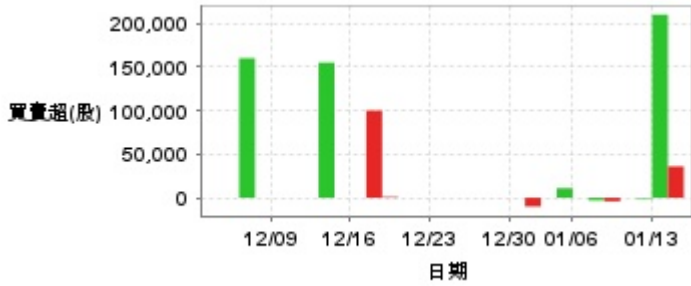
股價資訊

股價

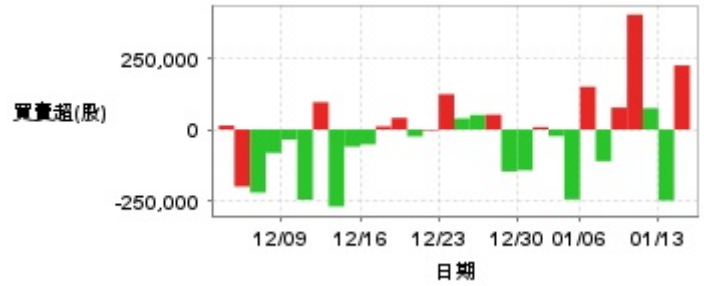


日期	收盤價	成交股數	日期	收盤價	成交股數	日期	收盤價	成交股數
1/14	92.8	579,974	12/30	90.0	288,927	12/16	89.2	774,939
1/13	90.6	945,344	12/27	90.9	295,019	12/13	90.3	541,823
1/10	91.8	424,825	12/26	92.1	407,684	12/12	91.3	657,650
1/9	92.4	1,551,885	12/25	91.0	277,783	12/11	91.3	497,700
1/8	90.6	341,821	12/24	91.0	420,012	12/10	91.0	560,921
1/7	89.8	359,215	12/23	91.8	308,098	12/9	92.4	236,503
1/6	90.2	444,542	12/20	90.6	450,691	12/6	92.9	491,084
1/3	89.3	576,938	12/19	90.5	316,178	12/5	93.4	813,080
1/2	90.6	321,441	12/18	91.4	346,345	12/4	94.4	1,421,882
12/31	90.7	340,162	12/17	90.0	610,756	12/3	92.7	602,912

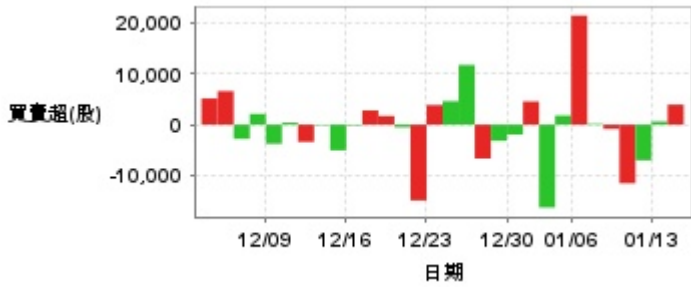
投信買賣超



外資及陸資買賣超

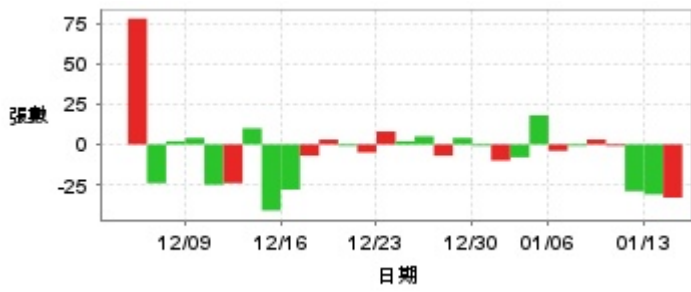


自營商買賣超

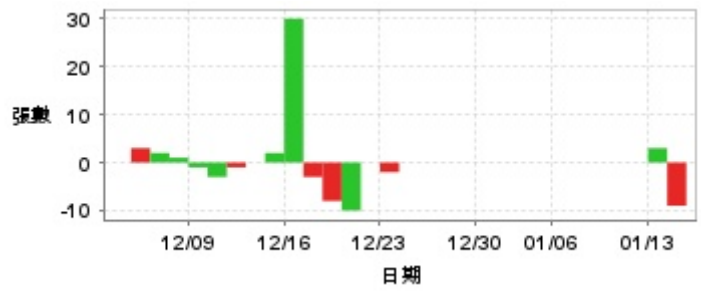


日期	投信買(+)/賣(-)超	自營商買(+)/賣(-)超	外資及陸資買(+)/賣(-)超	日期	投信買(+)/賣(-)超	自營商買(+)/賣(-)超	外資及陸資買(+)/賣(-)超
1/14	+36,000	+3,950	+225,000	12/23	0	+3,866	+124,000
1/13	+210,000	+627	-249,000	12/20	0	-14,891	-3,009
1/10	-1,000	-7,000	+75,000	12/19	0	-514	-24,000
1/9	0	-11,532	+403,000	12/18	+1,000	+1,711	+41,000
1/8	-4,000	-826	+77,000	12/17	+100,000	+2,800	+11,000
1/7	-3,000	+174	-111,000	12/16	0	-150	-52,000
1/6	0	+21,453	+150,000	12/13	0	-5,037	-60,000
1/3	+11,000	+1,796	-245,000	12/12	+155,000	-113	-270,000
1/2	0	-16,292	-23,000	12/11	0	-3,377	+96,000
12/31	-10,000	+4,566	+8,000	12/10	0	+403	-246,000
12/30	0	-1,948	-143,000	12/9	0	-3,762	-34,956
12/27	0	-3,165	-147,000	12/6	0	+2,126	-82,000
12/26	0	-6,643	+52,000	12/5	+160,000	-2,792	-221,000
12/25	0	+11,735	+51,000	12/4	0	+6,604	-200,000
12/24	0	+4,619	+39,000	12/3	0	+5,157	+14,000

融資



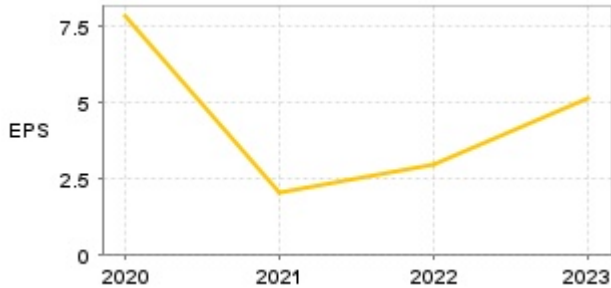
融券



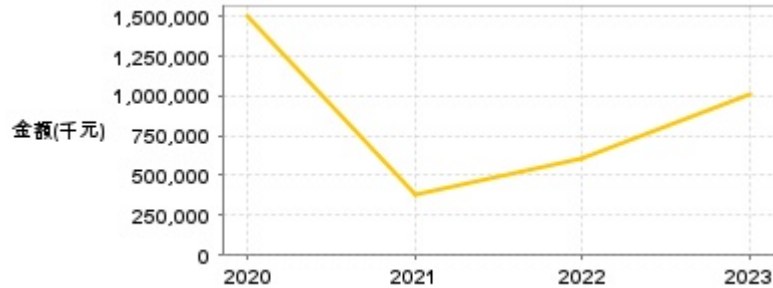
日期	融資張數	融券張數	日期	融資張數	融券張數	日期	融資張數	融券張數
1/14	-33	-9	12/30	-1	0	12/16	-28	+30
1/13	-31	+3	12/27	+4	0	12/13	-41	+2
1/10	-29	0	12/26	-7	0	12/12	+10	0
1/9	-1	0	12/25	+5	0	12/11	-24	-1
1/8	+3	0	12/24	+2	0	12/10	-25	-3
1/7	-1	0	12/23	+8	-2	12/9	+4	-1
1/6	-4	0	12/20	-5	0	12/6	+2	+1
1/3	+18	0	12/19	-1	-10	12/5	-24	+2
1/2	-8	0	12/18	+3	-8	12/4	+78	+3
12/31	-10	0	12/17	-7	-3	12/3	0	0

公司財務資訊彙整

每股盈餘



繼續營業單位稅前淨利



年度	第一季		半年度		前三季		全年度	
	每股盈餘	繼續營業單位稅前淨利(千元)	每股盈餘	繼續營業單位稅前淨利(千元)	每股盈餘	繼續營業單位稅前淨利(千元)	每股盈餘	繼續營業單位稅前淨利(千元)
2024年	1.73	387,080	4.05	912,523	5.57	1,263,493	-	-
2023年	0.30	37,985	1.68	307,696	3.72	689,534	5.12	1,010,459
2022年	0.25	63,519	1.47	321,365	2.77	565,627	3.00	607,489
2021年	1.02	201,621	1.22	234,024	1.82	358,208	2.03	384,616
2020年	1.07	226,147	4.02	785,612	6.13	1,182,068	7.81	1,497,521

月營收



月	營收	月	營收	月	營收	月	營收	月	營收
2024/12	867,618,000	2023/12	704,795,000	2022/12	529,049,000	2021/12	1,046,568,000	2020/12	929,438,000
2024/11	731,327,000	2023/11	748,163,000	2022/11	651,779,000	2021/11	908,762,000	2020/11	870,076,000
2024/10	656,070,000	2023/10	807,820,000	2022/10	602,727,000	2021/10	795,114,000	2020/10	872,133,000
2024/09	739,015,000	2023/09	886,702,000	2022/09	740,987,000	2021/09	858,041,000	2020/09	973,822,000
2024/08	812,293,000	2023/08	884,051,000	2022/08	753,559,000	2021/08	932,727,000	2020/08	841,928,000
2024/07	917,229,000	2023/07	745,348,000	2022/07	962,758,000	2021/07	834,805,000	2020/07	772,978,000
2024/06	777,922,000	2023/06	725,641,000	2022/06	1,071,936,000	2021/06	826,018,000	2020/06	808,462,000
2024/05	921,091,000	2023/05	764,406,000	2022/05	962,206,000	2021/05	825,639,000	2020/05	866,086,000
2024/04	834,940,000	2023/04	672,099,000	2022/04	767,382,000	2021/04	873,364,000	2020/04	1,011,892,000
2024/03	833,462,000	2023/03	743,833,000	2022/03	1,092,014,000	2021/03	905,462,000	2020/03	890,651,000
2024/02	542,552,000	2023/02	584,004,000	2022/02	736,378,000	2021/02	507,915,000	2020/02	262,595,000
2024/01	770,494,000	2023/01	502,455,000	2022/01	938,130,000	2021/01	879,364,000	2020/01	562,207,000

本益比



日期	本益比	日期	本益比	日期	本益比
1/14	13.69	12/30	13.27	12/16	13.16
1/13	13.36	12/27	13.41	12/13	13.32
1/10	13.54	12/26	13.58	12/12	13.47
1/9	13.63	12/25	13.42	12/11	13.47
1/8	13.36	12/24	13.42	12/10	13.42
1/7	13.24	12/23	13.54	12/9	13.63
1/6	13.30	12/20	13.36	12/6	13.70
1/3	13.17	12/19	13.35	12/5	13.78
1/2	13.36	12/18	13.48	12/4	13.92
12/31	13.38	12/17	13.27	12/3	13.67

重大訊息

(詳細請參考 [MOPS](#) 網站)

主旨	發表時間
▶公告本公司董事會委任永續發展委員會委員	2024/12/26 16:49:52
▶公告本公司受邀參加統一證券舉辦之「2024Q4全球展望冬季投資論壇」	2024/12/04 13:57:49
▶公告本公司113年第3季合併財務報告董事會預計召開日期為113年11月8日	2024/10/30 14:28:48
▶公告本公司受邀參加統一證券舉辦之「2024Q3全球展望秋季投資論壇」	2024/09/05 14:04:33
▶公告本公司董事會決議通過113年第2季合併財務報告	2024/08/08 16:32:51

配股配息

股利年度	股東會日期	期別	現金股利(元/股)	盈餘配股(元/股)
112	2024/06/21	112	4.10579	0.00000
111	2023/06/16	111	3.00000	0.00000
110	2022/06/10	110	2.00000	0.00000
109	2021/06/24	109	5.00000	0.00000