

汽車工業

25.35 ▲ 0.35 最高25.6 | 最低 25.2

【+/-/X表示漲/跌/不比價】

## 公司基本資料

公司名稱	倉佑實業股份有限公司
公司發言人	蔡玫芳
公司網址	www.tsangyow.com.tw
實收資本額	新台幣 1,030,865,590
主要經營業務	汽車及其零件製造業(汽車零組件) 汽.機車零件配備批發業 汽.機車零件配備零售業
上市日期	2014/05/14
產業類別	汽車工業

## 股價資訊

股價

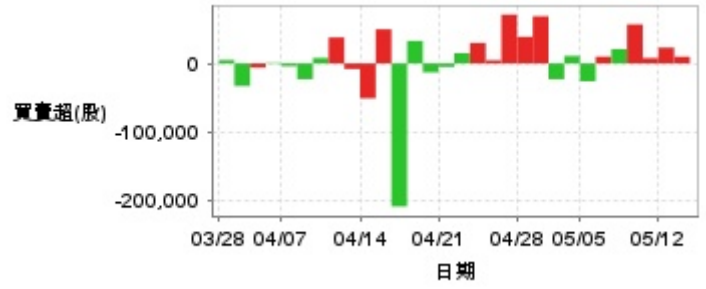


日期	收盤價	成交股數	日期	收盤價	成交股數	日期	收盤價	成交股數
5/13	25.35	147,244	4/28	23.95	135,425	4/14	22.0	206,561
5/12	25.0	84,622	4/25	23.9	170,661	4/11	21.95	247,531
5/9	24.65	104,064	4/24	23.8	461,156	4/10	21.9	209,847
5/8	24.45	134,238	4/23	22.9	124,770	4/9	19.95	728,522
5/7	23.6	39,570	4/22	22.7	118,345	4/8	22.05	434,268
5/6	23.65	28,648	4/21	23.0	122,470	4/7	24.45	138,650
5/5	23.5	132,871	4/18	23.1	106,182	4/2	27.15	68,102
5/2	24.15	63,845	4/17	23.2	168,932	4/1	27.3	90,721
4/30	24.2	76,352	4/16	23.45	1,019,062	3/31	26.75	258,670
4/29	24.5	196,718	4/15	24.2	985,772	3/28	27.45	155,865

投信買賣超



外資及陸資買賣超



自營商買賣超



日期	投信買(+)/賣(-)超	自營商買(+)/賣(-)超	外資及陸資買(+)/賣(-)超	日期	投信買(+)/賣(-)超	自營商買(+)/賣(-)超	外資及陸資買(+)/賣(-)超
5/13	0	+68,000	+9,920	4/21	0	0	-5,000
5/12	0	0	+23,133	4/18	0	0	-13,000
5/9	0	0	+7,893	4/17	0	+1,000	+32,999
5/8	0	0	+57,107	4/16	0	-3,222	-208,999
5/7	0	-343	+21,000	4/15	0	+2,000	+49,940
5/6	0	-72	+10,000	4/14	0	-3,105	-50,940
5/5	0	0	-26,000	4/11	0	-13,240	-8,000
5/2	0	0	+11,000	4/10	0	0	+38,000
4/30	0	0	-23,000	4/9	0	-4,000	+8,000
4/29	0	-2,089	+69,000	4/8	0	+17,000	-22,995
4/28	0	0	+39,000	4/7	0	0	-4,000
4/25	0	0	+71,365	4/2	0	0	+1,000
4/24	0	+2,000	+4,635	4/1	0	0	-6,035
4/23	0	-3,000	+30,000	3/31	0	0	-33,000
4/22	0	+1,000	+15,000	3/28	0	+1,000	+5,000

融資



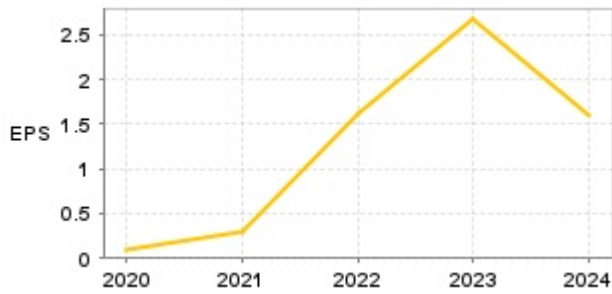
融券



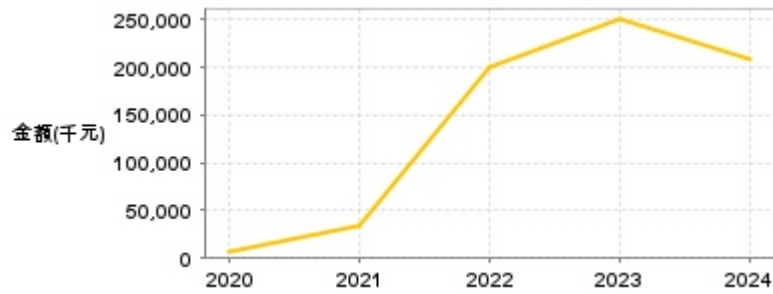
日期	融資張數	融券張數	日期	融資張數	融券張數	日期	融資張數	融券張數
5/13	-15	0	4/28	-3	0	4/14	0	0
5/12	+5	0	4/25	-27	0	4/11	-39	+1
5/9	-4	-1	4/24	+4	0	4/10	-70	-2
5/8	-13	0	4/23	+2	-3	4/9	-313	0
5/7	-11	0	4/22	-44	0	4/8	-186	0
5/6	-4	0	4/21	-12	-3	4/7	-36	0
5/5	-12	0	4/18	+4	-3	4/2	+10	+1
5/2	-1	0	4/17	-4	+4	4/1	-9	0
4/30	+1	0	4/16	-66	-2	3/31	-41	+2
4/29	-9	0	4/15	+44	+6	3/28	-7	0

## 公司財務資訊彙整

每股盈餘



繼續營業單位稅前淨利



年度	第一季		半年度		前三季		全年度	
	每股盈餘	繼續營業單位稅前淨利(千元)	每股盈餘	繼續營業單位稅前淨利(千元)	每股盈餘	繼續營業單位稅前淨利(千元)	每股盈餘	繼續營業單位稅前淨利(千元)
2025年	0.53	68,796	-	-	-	-	-	-
2024年	0.77	99,455	1.04	141,957	1.33	176,346	1.59	208,591
2023年	0.30	36,851	0.82	149,310	3.03	218,512	2.67	249,712
2022年	0.44	54,433	0.88	106,828	1.35	164,592	1.62	199,451
2021年	-0.02	-1,468	-0.08	-11,003	0.02	701	0.29	34,860
2020年	-0.20	-26,225	-0.17	-32,397	0.04	-7,881	0.10	7,071

月營收



月	營收	月	營收	月	營收	月	營收	月	營收
2025/04	82,352,000	2024/04	89,058,000	2023/04	144,929,000	2022/04	129,939,000	2021/04	155,613,000
2025/03	86,567,000	2024/03	90,482,000	2023/03	122,170,000	2022/03	179,859,000	2021/03	164,783,000
2025/02	93,426,000	2024/02	79,066,000	2023/02	101,470,000	2022/02	139,912,000	2021/02	147,796,000
2025/01	104,501,000	2024/01	136,061,000	2023/01	112,863,000	2022/01	179,206,000	2021/01	157,429,000
2024/12	77,101,000	2023/12	63,720,000	2022/12	123,015,000	2021/12	161,655,000	2020/12	175,969,000
2024/11	84,628,000	2023/11	100,387,000	2022/11	142,258,000	2021/11	153,240,000	2020/11	179,703,000
2024/10	79,163,000	2023/10	121,718,000	2022/10	124,308,000	2021/10	155,992,000	2020/10	176,727,000
2024/09	90,435,000	2023/09	114,056,000	2022/09	149,552,000	2021/09	143,121,000	2020/09	172,346,000
2024/08	77,661,000	2023/08	100,640,000	2022/08	133,799,000	2021/08	161,997,000	2020/08	158,701,000
2024/07	74,263,000	2023/07	91,176,000	2022/07	153,467,000	2021/07	149,174,000	2020/07	154,499,000
2024/06	93,774,000	2023/06	145,662,000	2022/06	161,013,000	2021/06	154,483,000	2020/06	132,832,000
2024/05	77,629,000	2023/05	154,252,000	2022/05	174,087,000	2021/05	120,537,000	2020/05	104,524,000

本益比



日期	本益比	日期	本益比	日期	本益比
5/13	18.78	4/28	15.06	4/14	13.84
5/12	18.52	4/25	15.03	4/11	13.81
5/9	15.50	4/24	14.97	4/10	13.77
5/8	15.38	4/23	14.40	4/9	12.55
5/7	14.84	4/22	14.28	4/8	13.87
5/6	14.87	4/21	14.47	4/7	15.38
5/5	14.78	4/18	14.53	4/2	17.08
5/2	15.19	4/17	14.59	4/1	17.17
4/30	15.22	4/16	14.75	3/31	16.82
4/29	15.41	4/15	15.22	3/28	17.26

## 重大訊息

(詳細請參考 [MOPS](#) 網站)

主旨	發表時間
▶公告本公司董事會通過民國114年度第1季合併財務報告	2025/05/07 16:56:57
▶公告本公司董事會決議配息基準日	2025/05/07 16:57:33
▶公告本公司114年度第一季合併財務報告董事會預計召開日期 為114年05月07日	2025/04/25 16:58:14
▶董事會決議股利分派	2025/02/24 16:29:57
▶公告本公司董事會通過民國113年度合併財務報告	2025/02/24 16:27:22

## 配股配息

股利年度	股東會日期	期別	現金股利(元/股)	盈餘配股(元/股)
113	-	113	1.20000	0.00000
112	-	112	1.34000	0.00000
111	-	111	1.10000	0.00000
110	-	110	0.30000	0.00000
109	-	109	0.30000	0.00000