

電機機械

32.25 ▲ 0.05 最高32.9 | 最低  
32.2

【+/-/X表示漲/跌/不比價】

## 公司基本資料

公司名稱	錫泰工業股份有限公司
公司發言人	張錦華
公司網址	www.toty.com.tw
實收資本額	新台幣 788,000,000
主要經營業務	主要經營手工工具、電腦機械、馬達、電動工具、自動控制系統。 電動測試儀器、木工機械及五金零件之製造加工及買賣業務。
上市日期	2003/03/19
產業類別	電機機械

## 股價資訊

## 股價

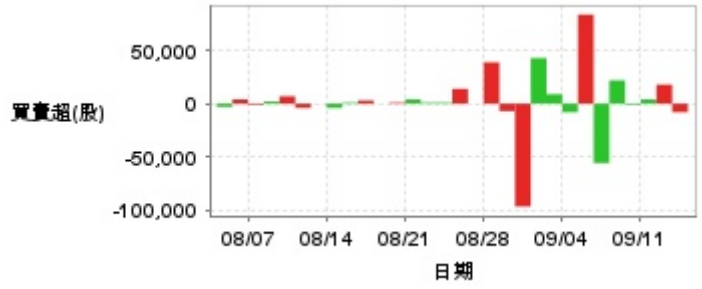


日期	收盤價	成交股數	日期	收盤價	成交股數	日期	收盤價	成交股數
9/13	32.25	44,098	8/30	35.95	3,014,135	8/16	31.7	51,348
9/12	32.2	108,001	8/29	35.65	1,080,704	8/15	31.55	42,103
9/11	31.5	105,051	8/28	32.45	148,193	8/14	31.6	23,422
9/10	31.6	241,908	8/27	31.6	10,404	8/13	31.6	18,049
9/9	33.1	277,515	8/26	31.8	47,127	8/12	31.2	27,002
9/6	33.9	980,623	8/23	31.5	2,210	8/9	31.05	54,059
9/5	35.1	1,262,790	8/22	31.5	18,343	8/8	31.0	41,026
9/4	31.95	329,490	8/21	31.5	14,130	8/7	31.0	47,101
9/3	33.85	284,049	8/20	31.65	12,440	8/6	28.75	57,250
9/2	34.4	609,688	8/19	31.6	9,209	8/5	28.3	108,386

投信買賣超



外資及陸資買賣超



自營商買賣超



日期	投信買(+)/賣(-)超	自營商買(+)/賣(-)超	外資及陸資買(+)/賣(-)超	日期	投信買(+)/賣(-)超	自營商買(+)/賣(-)超	外資及陸資買(+)/賣(-)超
9/13	0	+1,000	-8,000	8/23	0	0	+1,000
9/12	0	-1,000	+18,000	8/22	0	0	+1,000
9/11	0	+1,000	+4,000	8/21	0	0	+4,000
9/10	0	-2,000	-1,000	8/20	0	0	+1,000
9/9	0	+2,000	+22,000	8/19	0	0	0
9/6	0	0	-56,000	8/16	0	+1,000	+3,000
9/5	0	-2,000	+84,000	8/15	0	-1,000	+1,000
9/4	0	+3,000	-8,000	8/14	0	+1,000	-4,000
9/3	0	0	+9,000	8/13	0	0	0
9/2	0	0	+43,000	8/12	0	0	-4,000
8/30	0	-2,000	-97,000	8/9	0	-1,000	+7,000
8/29	0	-2,000	-7,000	8/8	0	-1,000	+2,000
8/28	0	-1,000	+39,000	8/7	0	-3,000	-1,000
8/27	0	0	0	8/6	0	0	+4,000
8/26	0	0	+14,000	8/5	0	-5,219	-3,000

融資



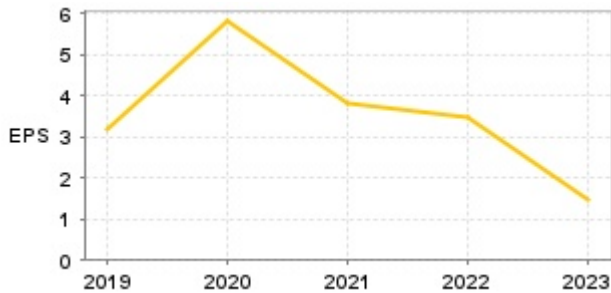
融券



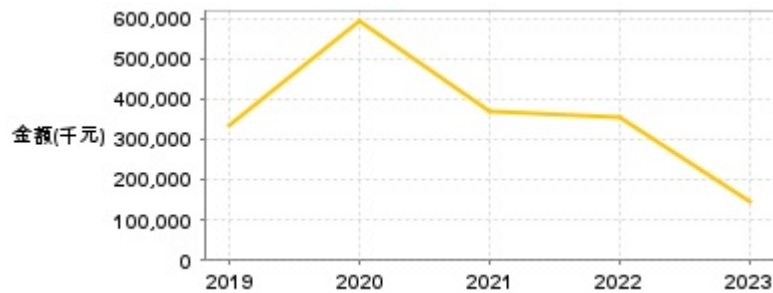
日期	融資張數	融券張數	日期	融資張數	融券張數	日期	融資張數	融券張數
9/13	+8	0	8/30	+100	+13	8/16	+9	0
9/12	+3	0	8/29	+91	0	8/15	-5	0
9/11	+7	0	8/28	+17	0	8/14	+6	0
9/10	-19	0	8/27	-1	0	8/13	+8	0
9/9	+7	-1	8/26	-21	0	8/12	+5	0
9/6	-122	+1	8/23	-2	0	8/9	+19	0
9/5	+137	0	8/22	0	0	8/8	+12	0
9/4	-50	-1	8/21	0	0	8/7	+25	0
9/3	+9	-1	8/20	-5	0	8/6	-1	0
9/2	-69	-11	8/19	-1	0	8/5	-43	0

## 公司財務資訊彙整

每股盈餘

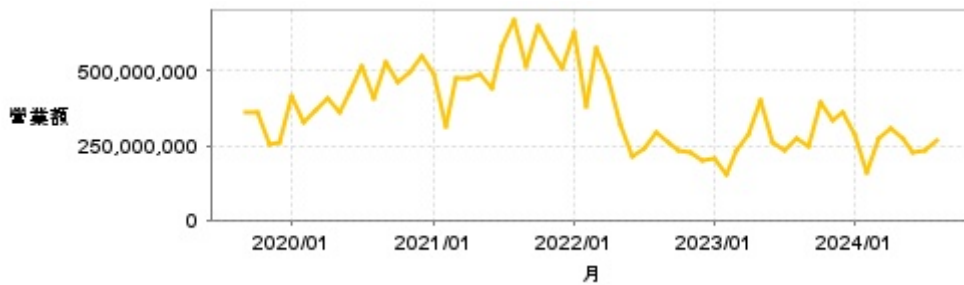


繼續營業單位稅前淨利



年度	第一季		半年度		前三季		全年度	
	每股盈餘	繼續營業單位稅前淨利(千元)	每股盈餘	繼續營業單位稅前淨利(千元)	每股盈餘	繼續營業單位稅前淨利(千元)	每股盈餘	繼續營業單位稅前淨利(千元)
2024年	0.76	63,230	1.14	110,117	-	-	-	-
2023年	0.40	33,447	0.04	8,825	0.97	106,063	1.46	146,179
2022年	2.20	203,410	3.53	326,498	4.77	466,887	3.45	355,966
2021年	1.03	109,785	1.17	122,242	2.62	270,458	3.80	371,207
2020年	1.59	164,788	2.74	302,269	4.20	450,625	5.79	590,734
2019年	0.57	57,522	1.22	125,316	2.53	257,682	3.19	335,314

月營收



月	營收	月	營收	月	營收	月	營收	月	營收
2024/08	265,602,000	2023/08	272,639,000	2022/08	291,602,000	2021/08	674,920,000	2020/08	408,445,000
2024/07	234,598,000	2023/07	231,712,000	2022/07	242,720,000	2021/07	585,150,000	2020/07	513,506,000
2024/06	229,330,000	2023/06	258,516,000	2022/06	215,544,000	2021/06	439,989,000	2020/06	425,913,000
2024/05	275,223,000	2023/05	404,011,000	2022/05	324,579,000	2021/05	491,464,000	2020/05	361,394,000
2024/04	307,012,000	2023/04	288,826,000	2022/04	478,025,000	2021/04	475,146,000	2020/04	408,741,000
2024/03	275,638,000	2023/03	231,084,000	2022/03	574,301,000	2021/03	474,909,000	2020/03	368,476,000
2024/02	159,496,000	2023/02	152,004,000	2022/02	382,722,000	2021/02	315,416,000	2020/02	329,264,000
2024/01	286,343,000	2023/01	203,919,000	2022/01	629,216,000	2021/01	489,059,000	2020/01	415,373,000
2023/12	361,612,000	2022/12	197,525,000	2021/12	510,159,000	2020/12	548,903,000	2019/12	258,998,000
2023/11	332,736,000	2022/11	223,832,000	2021/11	579,947,000	2020/11	496,968,000	2019/11	255,239,000
2023/10	395,570,000	2022/10	236,321,000	2021/10	648,888,000	2020/10	464,634,000	2019/10	363,278,000
2023/09	245,401,000	2022/09	261,060,000	2021/09	517,901,000	2020/09	530,327,000	2019/09	360,272,000

本益比



日期	本益比	日期	本益比	日期	本益比
9/13	12.55	8/30	13.99	8/16	12.33
9/12	12.53	8/29	13.87	8/15	12.28
9/11	12.26	8/28	12.63	8/14	12.30
9/10	12.30	8/27	12.30	8/13	12.30
9/9	12.88	8/26	12.37	8/12	12.14
9/6	13.19	8/23	12.26	8/9	12.08
9/5	13.66	8/22	12.26	8/8	12.06
9/4	12.43	8/21	12.26	8/7	12.06
9/3	13.17	8/20	12.32	8/6	15.71
9/2	13.39	8/19	12.30	8/5	15.46

## 重大訊息

(詳細請參考 [MOPS](#) 網站)

主旨	發表時間
▶公告本公司董事會通過113年第2季合併財務報告	2024/08/07 19:58:42
▶公告本公司113年第2季合併財務報告提報董事會決議日期	2024/07/26 16:45:52
▶公告本公司訂定除息基準日等相關事宜	2024/07/12 15:10:36
▶公告本公司113年股東常會重要決議事項	2024/06/21 14:24:20
▶依公開發行公司資金貸與及背書保證處理準則第二十五條 第一項第四款公告	2024/05/06 15:54:25

## 配股配息

股利年度	股東會日期	期別	現金股利(元/股)	盈餘配股(元/股)
112	-	112	0.50000	0.00000
111	-	111	1.00000	0.00000
110	-	110	2.50000	0.00000
109	2021/06/25	109	3.00000	0.00000
108	2020/06/29	108	0.00000	0.00000