

電機機械

18.05 ▲ 0.5 最高18.55 | 最低17.55 【+/-/X表示漲/跌/不比價】

公司基本資料

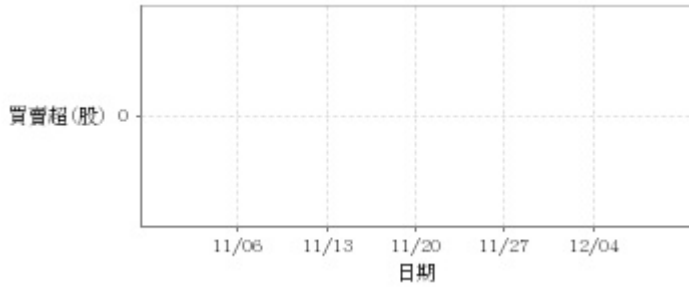
| | |
|--------|--|
| 公司名稱 | 喬福機械工業股份有限公司 |
| 公司發言人 | 陳文助 |
| 公司網址 | www.johnford.com.tw |
| 實收資本額 | 新台幣 854,736,120 |
| 主要經營業務 | 各種工作母機及其零配件製造加工買賣。 軌道車輛及其零件製造業。 代理前各項有關國內外廠商產品報價投標及經銷。 |
| 上市日期 | 2002/08/26 |
| 產業類別 | 電機機械 |

股價資訊



| 日期 | 收盤價 | 成交股數 | 日期 | 收盤價 | 成交股數 | 日期 | 收盤價 | 成交股數 |
|-------|-------|-----------|-------|-------|---------|-------|-------|-----------|
| 12/8 | 18.05 | 3,815,693 | 11/24 | 17.55 | 301,802 | 11/10 | 17.35 | 628,430 |
| 12/7 | 17.55 | 250,881 | 11/23 | 17.45 | 263,025 | 11/9 | 17.3 | 2,207,635 |
| 12/6 | 17.7 | 149,138 | 11/22 | 17.4 | 292,027 | 11/8 | 16.7 | 157,933 |
| 12/5 | 17.75 | 215,392 | 11/21 | 17.35 | 177,088 | 11/7 | 16.65 | 117,582 |
| 12/4 | 17.7 | 411,260 | 11/20 | 17.35 | 197,784 | 11/6 | 16.6 | 227,168 |
| 12/1 | 17.75 | 445,359 | 11/17 | 17.3 | 239,886 | 11/3 | 16.6 | 100,319 |
| 11/30 | 17.45 | 207,370 | 11/16 | 17.3 | 282,959 | 11/2 | 16.55 | 228,771 |
| 11/29 | 17.45 | 191,805 | 11/15 | 17.35 | 630,359 | 11/1 | 16.35 | 87,865 |
| 11/28 | 17.45 | 207,304 | 11/14 | 17.15 | 537,006 | 10/31 | 16.25 | 888,416 |
| 11/27 | 17.35 | 441,114 | 11/13 | 17.15 | 624,246 | 10/30 | 16.3 | 72,641 |

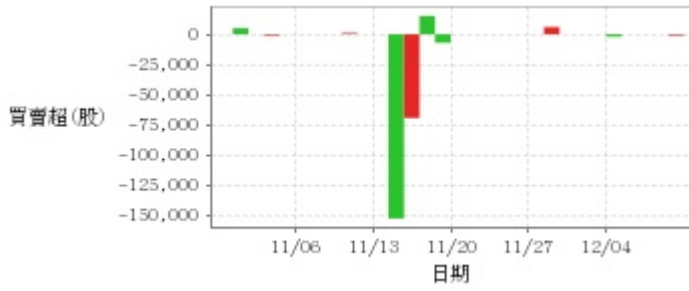
投信買賣超



外資及陸資買賣超

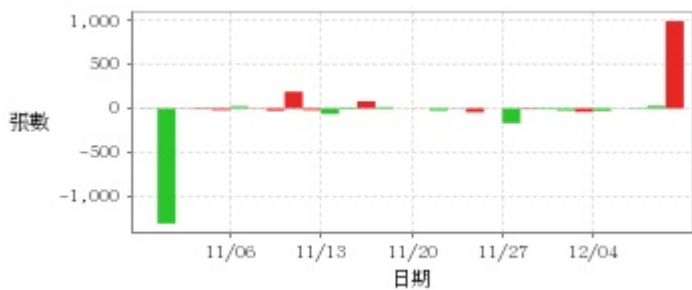


自營商買賣超

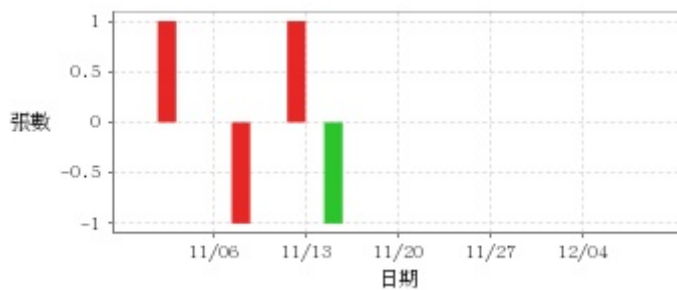


| 日期 | 投信買(+)/賣(-)超 | 自營商買(+)/賣(-)超 | 外資及陸資買(+) 賣(-)超 | 日期 | 投信買(+)/賣(-)超 | 自營商買(+)/賣(-)超 | 外資及陸資買(+) 賣(-)超 |
|-------|--------------|---------------|--------------------|-------|--------------|---------------|--------------------|
| 12/8 | 0 | -1,000 | -12,000 | 11/17 | 0 | -7,000 | 0 |
| 12/7 | 0 | 0 | +14,057 | 11/16 | 0 | +15,000 | +7,000 |
| 12/6 | 0 | 0 | -20,000 | 11/15 | 0 | -69,000 | +21,000 |
| 12/5 | 0 | 0 | +1,000 | 11/14 | 0 | -152,000 | -61,000 |
| 12/4 | 0 | -2,000 | +8,000 | 11/13 | 0 | 0 | +51,000 |
| 12/1 | 0 | 0 | +175,000 | 11/10 | 0 | 0 | +26,000 |
| 11/30 | 0 | 0 | +33,000 | 11/9 | 0 | +1,000 | -308,000 |
| 11/29 | 0 | 0 | -43,000 | 11/8 | 0 | 0 | +33,000 |
| 11/28 | 0 | +6,000 | +85,000 | 11/7 | 0 | 0 | +37,000 |
| 11/27 | 0 | 0 | -33,000 | 11/6 | 0 | 0 | +34,000 |
| 11/24 | 0 | 0 | +88,000 | 11/3 | 0 | 0 | -10,999 |
| 11/23 | 0 | 0 | +58,000 | 11/2 | 0 | -1,000 | +40,000 |
| 11/22 | 0 | 0 | +53,000 | 11/1 | 0 | 0 | -2,000 |
| 11/21 | 0 | 0 | +23,000 | 10/31 | 0 | +5,000 | -132,000 |
| 11/20 | 0 | 0 | +20,000 | 10/30 | 0 | 0 | -8,000 |

融資



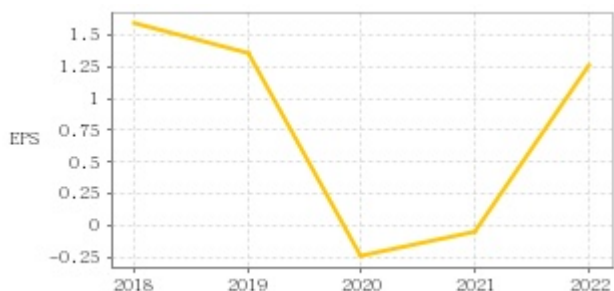
融券



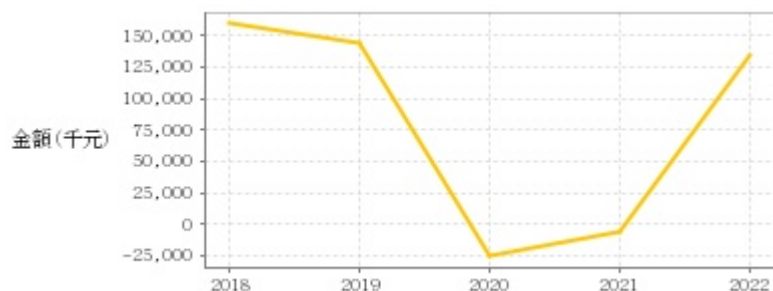
| 日期 | 融資張數 | 融券張數 | 日期 | 融資張數 | 融券張數 | 日期 | 融資張數 | 融券張數 |
|-------|------|------|-------|------|------|-------|--------|------|
| 12/8 | +998 | 0 | 11/24 | +1 | 0 | 11/10 | -20 | +1 |
| 12/7 | +28 | 0 | 11/23 | -44 | 0 | 11/9 | +191 | 0 |
| 12/6 | +8 | 0 | 11/22 | -4 | 0 | 11/8 | -26 | 0 |
| 12/5 | -2 | 0 | 11/21 | -24 | 0 | 11/7 | -5 | -1 |
| 12/4 | -28 | 0 | 11/20 | +2 | 0 | 11/6 | +23 | 0 |
| 12/1 | -41 | 0 | 11/17 | -2 | 0 | 11/3 | -20 | 0 |
| 11/30 | -24 | 0 | 11/16 | +16 | 0 | 11/2 | -9 | 0 |
| 11/29 | -11 | 0 | 11/15 | +81 | 0 | 11/1 | -4 | +1 |
| 11/28 | -9 | 0 | 11/14 | +13 | -1 | 10/31 | -1,317 | 0 |
| 11/27 | -169 | 0 | 11/13 | -64 | 0 | 10/30 | +5 | 0 |

公司財務資訊彙整

每股盈餘

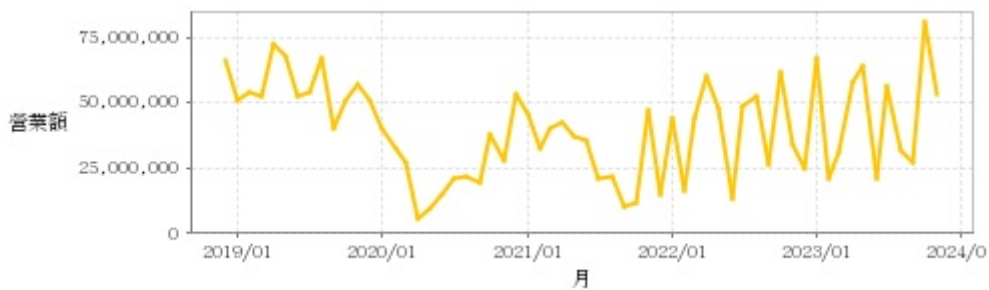


繼續營業單位稅前淨利



| 年度 | 第一季 | | 半年度 | | 前三季 | | 全年度 | |
|-------|------|----------------|-------|----------------|-------|----------------|-------|----------------|
| | 每股盈餘 | 繼續營業單位稅前淨利(千元) | 每股盈餘 | 繼續營業單位稅前淨利(千元) | 每股盈餘 | 繼續營業單位稅前淨利(千元) | 每股盈餘 | 繼續營業單位稅前淨利(千元) |
| 2023年 | 0.14 | 13,063 | 0.69 | 79,258 | 1.08 | 120,417 | - | - |
| 2022年 | 0.39 | 41,287 | 0.71 | 76,234 | 1.30 | 138,797 | 1.27 | 135,182 |
| 2021年 | 0.24 | 25,673 | 0.07 | 6,238 | 0.04 | 2,522 | -0.04 | -6,094 |
| 2020年 | 0.24 | 25,519 | -0.21 | -21,595 | -0.38 | -39,912 | -0.24 | -25,159 |
| 2019年 | 0.60 | 64,501 | 1.33 | 142,915 | 1.68 | 179,781 | 1.35 | 144,892 |
| 2018年 | 0.09 | -1,172 | 0.87 | 82,511 | 1.14 | 111,322 | 1.59 | 159,624 |

月營收



| 月 | 營收 | 月 | 營收 | 月 | 營收 | 月 | 營收 | 月 | 營收 |
|---------|------------|---------|------------|---------|------------|---------|------------|---------|------------|
| 2023/11 | 53,591,000 | 2022/11 | 34,083,000 | 2021/11 | 47,490,000 | 2020/11 | 28,090,000 | 2019/11 | 56,957,000 |
| 2023/10 | 81,030,000 | 2022/10 | 61,604,000 | 2021/10 | 11,952,000 | 2020/10 | 37,804,000 | 2019/10 | 51,323,000 |
| 2023/09 | 26,831,000 | 2022/09 | 26,267,000 | 2021/09 | 10,495,000 | 2020/09 | 19,435,000 | 2019/09 | 40,192,000 |
| 2023/08 | 31,860,000 | 2022/08 | 52,791,000 | 2021/08 | 21,460,000 | 2020/08 | 22,063,000 | 2019/08 | 66,687,000 |
| 2023/07 | 56,479,000 | 2022/07 | 48,710,000 | 2021/07 | 21,409,000 | 2020/07 | 21,026,000 | 2019/07 | 54,048,000 |
| 2023/06 | 21,313,000 | 2022/06 | 13,057,000 | 2021/06 | 35,648,000 | 2020/06 | 15,138,000 | 2019/06 | 52,815,000 |
| 2023/05 | 63,881,000 | 2022/05 | 47,982,000 | 2021/05 | 36,859,000 | 2020/05 | 9,169,000 | 2019/05 | 67,544,000 |
| 2023/04 | 58,202,000 | 2022/04 | 59,780,000 | 2021/04 | 42,144,000 | 2020/04 | 5,703,000 | 2019/04 | 72,586,000 |
| 2023/03 | 30,777,000 | 2022/03 | 43,677,000 | 2021/03 | 40,439,000 | 2020/03 | 26,825,000 | 2019/03 | 52,580,000 |
| 2023/02 | 20,813,000 | 2022/02 | 16,135,000 | 2021/02 | 32,908,000 | 2020/02 | 32,749,000 | 2019/02 | 54,190,000 |
| 2023/01 | 66,884,000 | 2022/01 | 44,143,000 | 2021/01 | 45,257,000 | 2020/01 | 40,196,000 | 2019/01 | 50,830,000 |
| 2022/12 | 25,062,000 | 2021/12 | 14,730,000 | 2020/12 | 52,907,000 | 2019/12 | 50,844,000 | 2018/12 | 66,082,000 |

本益比



| 日期 | 本益比 | 日期 | 本益比 | 日期 | 本益比 |
|-------|-------|-------|-------|-------|-------|
| 12/8 | 17.36 | 11/24 | 16.88 | 11/10 | 16.68 |
| 12/7 | 16.88 | 11/23 | 16.78 | 11/9 | 13.95 |
| 12/6 | 17.02 | 11/22 | 16.73 | 11/8 | 13.47 |
| 12/5 | 17.07 | 11/21 | 16.68 | 11/7 | 13.43 |
| 12/4 | 17.02 | 11/20 | 16.68 | 11/6 | 13.39 |
| 12/1 | 17.07 | 11/17 | 16.63 | 11/3 | 13.39 |
| 11/30 | 16.78 | 11/16 | 16.63 | 11/2 | 13.35 |
| 11/29 | 16.78 | 11/15 | 16.68 | 11/1 | 13.19 |
| 11/28 | 16.78 | 11/14 | 16.49 | 10/31 | 13.10 |
| 11/27 | 16.68 | 11/13 | 16.49 | 10/30 | 13.15 |

重大訊息

(詳細請參考 [MOPS](#) 網站)

| 主旨 | 發表時間 |
|-----------------------------|---------------------|
| ▶ 總經理特助陳文助任資安主管 | 2023/11/10 15:12:17 |
| ▶ 公告董事會通過本公司 112年度第三季個別財務報表 | 2023/11/10 14:11:53 |
| ▶ 聘詹正淦任總經理 於113/01/01日就任 | 2023/11/10 15:35:27 |
| ▶ 公告本公司提報董事會之112年 第3季個別財務報告 | 2023/11/10 13:56:39 |
| ▶ 本公司舉辦之法人說明會 | 2023/10/24 18:06:26 |

配股配息

| 股利年度 | 股東會日期 | 期別 | 現金股利(元/股) | 盈餘配股(元/股) |
|------|------------|-----|-----------|-----------|
| 111 | 2023/06/30 | 111 | 0.60000 | 0.00000 |
| 110 | 2022/06/29 | 110 | 0.00000 | 0.00000 |
| 109 | 2021/06/28 | 109 | 0.00000 | 0.00000 |
| 108 | 2020/06/24 | 108 | 1.00000 | 0.00000 |
| 107 | 2019/06/28 | 107 | 1.35000 | 0.00000 |