

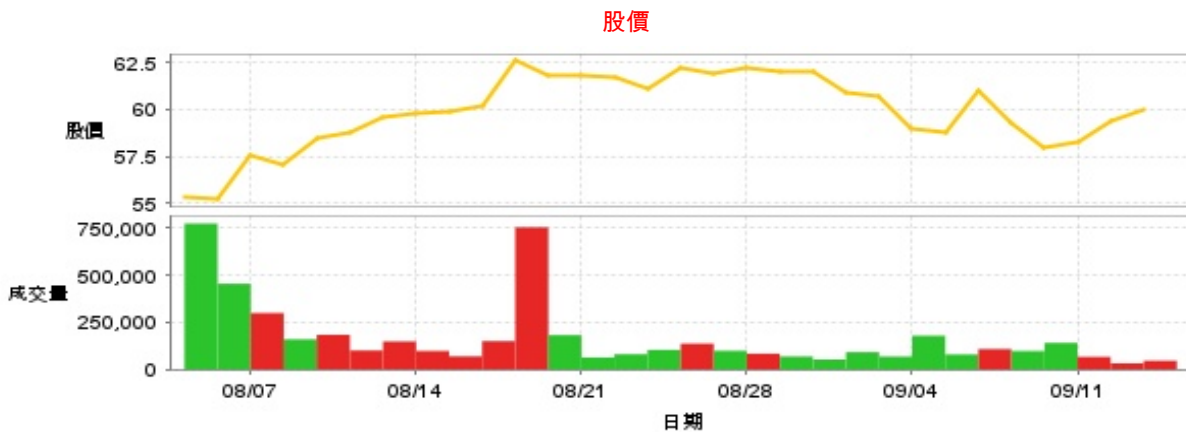
電機機械

60.0 ▲ 0.6 最高60.3 | 最低 59.1 【+/-/X表示漲/跌/不比價】

## 公司基本資料

公司名稱	中宇環保工程股份有限公司
公司發言人	胡立明
公司網址	www.ecotek.com.tw
實收資本額	新台幣 1,237,425,520
主要經營業務	環保工程 機電工程 代營運及機電維護
上市日期	2001/09/17
產業類別	電機機械

## 股價資訊

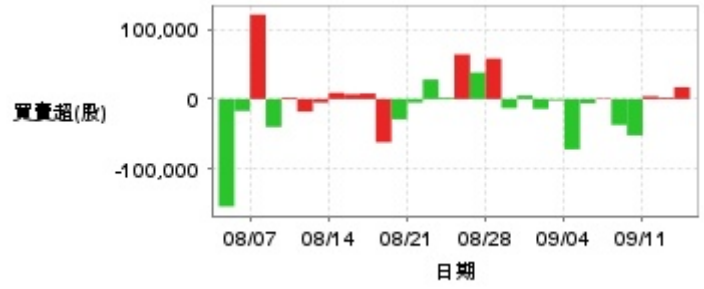


日期	收盤價	成交股數	日期	收盤價	成交股數	日期	收盤價	成交股數
9/13	60.0	46,383	8/30	62.0	52,584	8/16	60.2	150,403
9/12	59.4	32,606	8/29	62.0	68,599	8/15	59.9	69,430
9/11	58.3	66,833	8/28	62.2	83,589	8/14	59.8	98,089
9/10	58.0	140,799	8/27	61.9	99,095	8/13	59.6	148,576
9/9	59.3	97,790	8/26	62.2	136,934	8/12	58.8	100,626
9/6	61.0	108,413	8/23	61.1	103,941	8/9	58.5	183,804
9/5	58.8	79,474	8/22	61.7	80,602	8/8	57.1	159,764
9/4	59.0	178,945	8/21	61.8	63,723	8/7	57.6	299,254
9/3	60.7	68,312	8/20	61.8	181,918	8/6	55.2	454,418
9/2	60.9	91,662	8/19	62.6	754,107	8/5	55.3	773,823

投信買賣超



外資及陸資買賣超

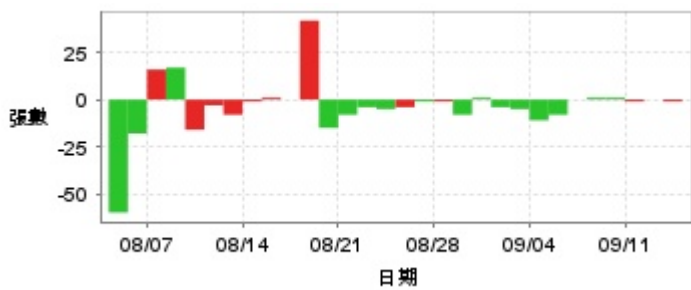


自營商買賣超

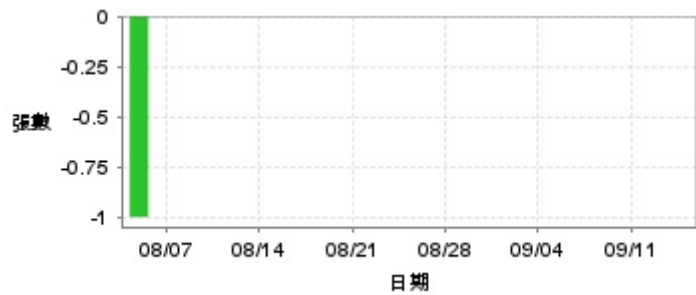


日期	投信買(+)/賣(-)超	自營商買(+)/賣(-)超	外資及陸資買(+)/賣(-)超	日期	投信買(+)/賣(-)超	自營商買(+)/賣(-)超	外資及陸資買(+)/賣(-)超
9/13	+6,487	-90	+17,000	8/23	0	-548	+2,000
9/12	+2,948	-1,817	+2,000	8/22	0	-938	+28,000
9/11	+5,366	+643	+4,000	8/21	0	-285	-5,000
9/10	+2,948	+64	-52,000	8/20	0	+755	-29,000
9/9	+2,980	-244	-37,000	8/19	0	-275	-62,000
9/6	+32,841	-2,111	+1,000	8/16	+1,565	+180	+8,000
9/5	+2,644	-11,425	-6,000	8/15	0	-4,000	+7,000
9/4	+8,964	-2,249	-72,000	8/14	0	-21,995	+9,000
9/3	+7,892	-397	-2,000	8/13	0	-7,055	-5,000
9/2	+1,578	+1,359	-14,000	8/12	+522	0	-18,000
8/30	0	-36	+5,000	8/9	-2,110	+1,855	+2,000
8/29	+526	-2,001	-13,000	8/8	0	+10,801	-40,000
8/28	0	-365	+58,000	8/7	0	-555	+121,000
8/27	+526	-31	+38,000	8/6	0	-3,611	-17,000
8/26	+1,052	+283	+64,000	8/5	0	-31,291	-154,000

融資



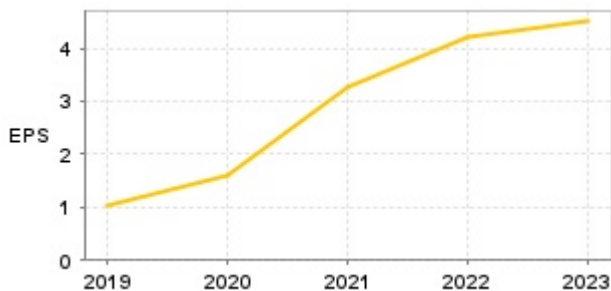
融券



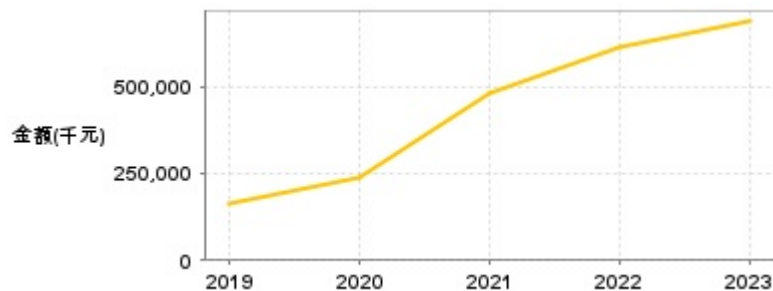
日期	融資張數	融券張數	日期	融資張數	融券張數	日期	融資張數	融券張數
9/13	-1	0	8/30	+1	0	8/16	0	0
9/12	0	0	8/29	-8	0	8/15	+1	0
9/11	-1	0	8/28	-1	0	8/14	-1	0
9/10	+1	0	8/27	-1	0	8/13	-8	0
9/9	+1	0	8/26	-4	0	8/12	-3	0
9/6	0	0	8/23	-5	0	8/9	-16	0
9/5	-8	0	8/22	-4	0	8/8	+17	0
9/4	-11	0	8/21	-8	0	8/7	+16	0
9/3	-5	0	8/20	-15	0	8/6	-18	0
9/2	-4	0	8/19	+42	0	8/5	-60	-1

## 公司財務資訊彙整

每股盈餘

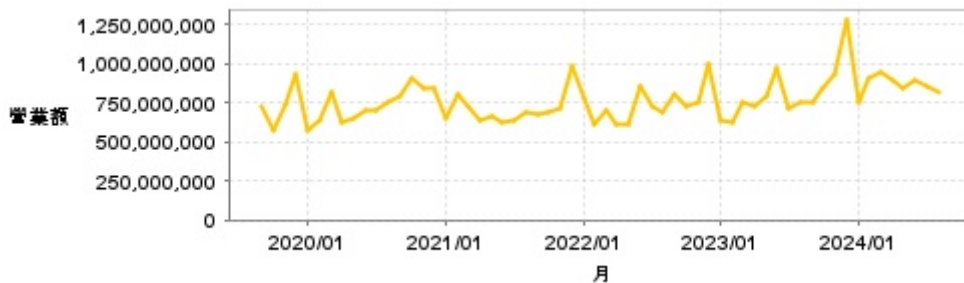


繼續營業單位稅前淨利



年度	第一季		半年度		前三季		全年度	
	每股盈餘	繼續營業單位稅前淨利(千元)	每股盈餘	繼續營業單位稅前淨利(千元)	每股盈餘	繼續營業單位稅前淨利(千元)	每股盈餘	繼續營業單位稅前淨利(千元)
2024年	0.97	150,776	1.94	293,444	-	-	-	-
2023年	0.93	136,762	2.10	317,326	3.06	464,124	4.50	685,860
2022年	0.87	129,619	2.52	358,736	3.56	510,050	4.21	611,902
2021年	0.72	105,542	1.67	243,298	2.47	368,555	3.26	482,839
2020年	0.24	35,239	0.59	85,730	1.05	153,452	1.60	239,460
2019年	0.16	30,401	0.42	67,977	0.70	114,964	1.03	163,572

月營收



月	營收	月	營收	月	營收	月	營收	月	營收
2024/08	812,401,000	2023/08	746,573,000	2022/08	685,491,000	2021/08	690,125,000	2020/08	746,497,000
2024/07	859,452,000	2023/07	707,519,000	2022/07	720,211,000	2021/07	635,419,000	2020/07	705,915,000
2024/06	887,898,000	2023/06	972,580,000	2022/06	854,971,000	2021/06	622,844,000	2020/06	704,875,000
2024/05	834,726,000	2023/05	793,274,000	2022/05	605,090,000	2021/05	660,989,000	2020/05	650,920,000
2024/04	896,814,000	2023/04	724,621,000	2022/04	606,248,000	2021/04	640,253,000	2020/04	620,260,000
2024/03	941,888,000	2023/03	744,991,000	2022/03	704,652,000	2021/03	722,161,000	2020/03	815,449,000
2024/02	906,391,000	2023/02	627,487,000	2022/02	608,349,000	2021/02	798,706,000	2020/02	636,646,000
2024/01	755,860,000	2023/01	634,031,000	2022/01	780,623,000	2021/01	653,089,000	2020/01	566,085,000
2023/12	1,282,039,000	2022/12	998,704,000	2021/12	983,216,000	2020/12	846,577,000	2019/12	924,870,000
2023/11	930,893,000	2022/11	754,502,000	2021/11	714,862,000	2020/11	846,632,000	2019/11	738,463,000
2023/10	845,468,000	2022/10	726,818,000	2021/10	683,276,000	2020/10	902,626,000	2019/10	576,022,000
2023/09	749,850,000	2022/09	798,394,000	2021/09	679,673,000	2020/09	793,878,000	2019/09	731,146,000

本益比



日期	本益比	日期	本益比	日期	本益比
9/13	13.82	8/30	14.29	8/16	13.87
9/12	13.69	8/29	14.29	8/15	13.80
9/11	13.43	8/28	14.33	8/14	13.78
9/10	13.36	8/27	14.26	8/13	13.73
9/9	13.66	8/26	14.33	8/12	13.55
9/6	14.06	8/23	14.08	8/9	13.48
9/5	13.55	8/22	14.22	8/8	13.16
9/4	13.59	8/21	14.24	8/7	13.27
9/3	13.99	8/20	14.24	8/6	12.72
9/2	14.03	8/19	14.42	8/5	12.74

## 重大訊息

(詳細請參考 [MOPS](#) 網站)

主旨	發表時間
▶本公司法人董事之代表變動	2024/09/10 16:59:33
▶本公司民國113年第2季合併財務報告業經董事會決議通過	2024/08/02 15:32:50
▶公告本公司董事長異動	2024/07/02 15:37:45
▶公告本公司除息基準日	2024/06/26 15:18:08
▶公告本公司113年股東常會決議事項	2024/06/25 13:39:45

## 配股配息

股利年度	股東會日期	期別	現金股利(元/股)	盈餘配股(元/股)
112	2024/06/25	112	3.30000	0.00000
111	2023/06/21	111	3.00000	0.00000
110	2022/06/23	110	2.60000	0.00000
109	2021/06/22	109	1.35000	0.00000
108	2020/06/23	108	1.20000	0.00000