

汽車工業

38.6 ▲ 0.6 最高39.2 | 最低
38.5

【+/-/X表示漲/跌/不比價】

公司基本資料

公司名稱	車王電子股份有限公司
公司發言人	蔡珠蘭
公司網址	http://www.more.com.tw
實收資本額	新台幣 985,474,860
主要經營業務	電子零組件製造業(電子點火器、電壓調整器、整流器)； 電動工具製造業(電鑽、打釘機等) 機車及其零件製造業；一般儀器製造業；
上市日期	2001/04/06
產業類別	汽車工業

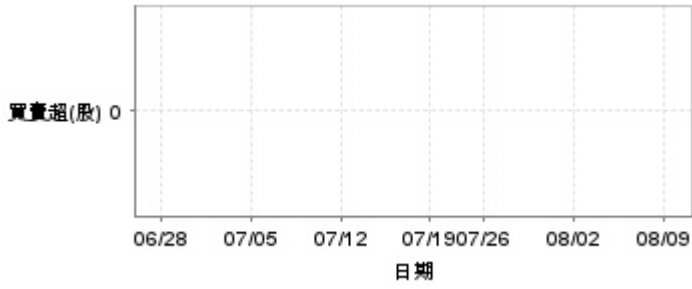
股價資訊

股價



日期	收盤價	成交股數	日期	收盤價	成交股數	日期	收盤價	成交股數
8/9	38.6	101,867	7/26	45.1	200,589	7/10	46.05	116,139
8/8	38.0	77,746	7/23	45.0	87,770	7/9	46.3	138,619
8/7	39.0	132,235	7/22	44.4	213,311	7/8	47.0	160,092
8/6	37.3	391,611	7/19	45.1	145,079	7/5	47.7	206,969
8/5	39.1	354,492	7/18	46.2	91,968	7/4	47.85	740,584
8/2	43.3	128,558	7/17	47.0	177,273	7/3	47.95	512,521
8/1	44.8	115,360	7/16	46.2	73,663	7/2	44.75	103,354
7/31	43.7	103,328	7/15	46.35	86,911	7/1	44.95	91,911
7/30	43.7	80,472	7/12	46.25	86,463	6/28	45.2	77,383
7/29	44.0	194,966	7/11	46.2	110,162	6/27	45.0	118,556

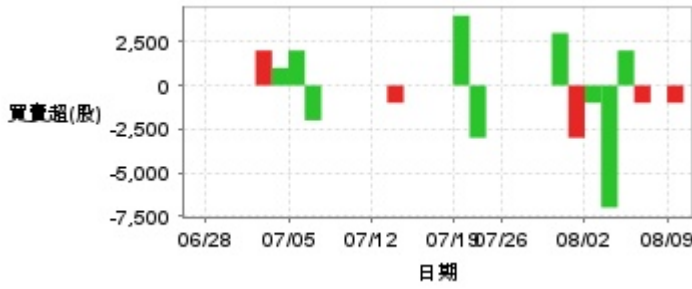
投信買賣超



外資及陸資買賣超



自營商買賣超



日期	投信買(+)/賣(-)超	自營商買(+)/賣(-)超	外資及陸資買(+)/賣(-)超	日期	投信買(+)/賣(-)超	自營商買(+)/賣(-)超	外資及陸資買(+)/賣(-)超
8/9	0	-1,000	+833	7/17	0	0	-14,000
8/8	0	0	+17,899	7/16	0	0	-25,000
8/7	0	-1,000	+44,834	7/15	0	-1,000	-8,000
8/6	0	+2,000	+111,051	7/12	0	0	+29,000
8/5	0	-7,000	-7,957	7/11	0	0	+33,000
8/2	0	-1,000	-34,959	7/10	0	0	+20,000
8/1	0	-3,000	+34,041	7/9	0	0	-25,000
7/31	0	+3,000	-23,952	7/8	0	-2,000	+23,000
7/30	0	0	+4,136	7/5	0	+2,000	+4,000
7/29	0	0	-12,865	7/4	0	+1,000	-55,160
7/26	0	0	-1,865	7/3	0	+2,000	+15,000
7/23	0	0	+18,000	7/2	0	0	-11,000
7/22	0	-3,000	-32,843	7/1	0	0	+5,000
7/19	0	+4,000	-55,829	6/28	0	0	-7,000
7/18	0	0	+11,239	6/27	0	0	-43,000

融資



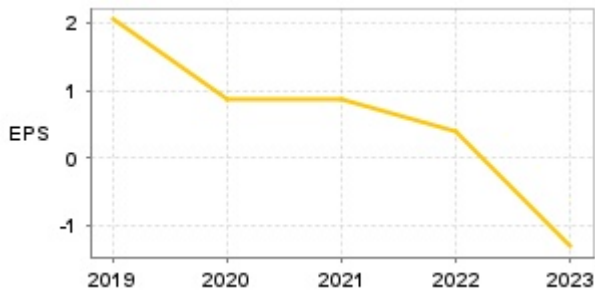
融券



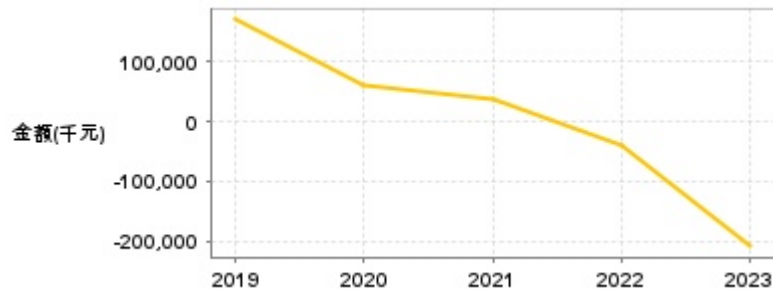
日期	融資張數	融券張數	日期	融資張數	融券張數	日期	融資張數	融券張數
8/9	+6	0	7/26	-1	0	7/10	+1	-1
8/8	-1	+10	7/23	+17	-2	7/9	-10	+1
8/7	-35	-5	7/22	-14	+5	7/8	+13	0
8/6	-105	-5	7/19	-19	-1	7/5	+10	-8
8/5	-128	+10	7/18	+1	0	7/4	-96	+9
8/2	-28	-2	7/17	+5	0	7/3	+50	+10
8/1	-6	-6	7/16	-4	0	7/2	-17	0
7/31	-2	0	7/15	+12	0	7/1	-33	0
7/30	-1	-1	7/12	-1	0	6/28	+6	0
7/29	-14	-3	7/11	+5	-1	6/27	+3	0

公司財務資訊彙整

每股盈餘

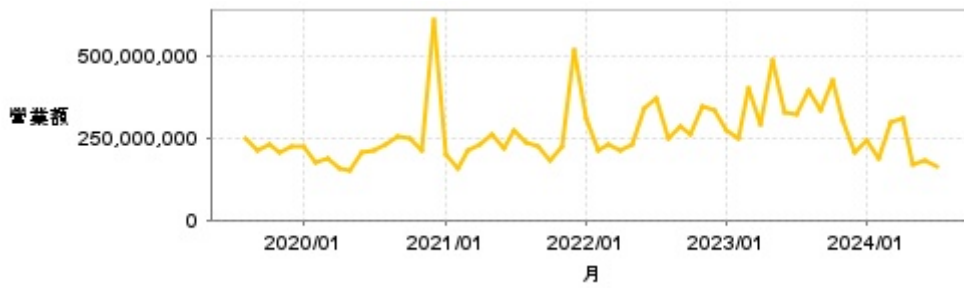


繼續營業單位稅前淨利



年度	第一季		半年度		前三季		全年度	
	每股盈餘	繼續營業單位稅前淨利(千元)	每股盈餘	繼續營業單位稅前淨利(千元)	每股盈餘	繼續營業單位稅前淨利(千元)	每股盈餘	繼續營業單位稅前淨利(千元)
2024年	-0.72	-119,681	-1.24	-202,807	-	-	-	-
2023年	-0.48	-81,395	-0.91	-142,928	-0.87	-156,995	-1.31	-208,801
2022年	0.19	5,268	0.49	9,948	0.71	27,928	0.40	-41,334
2021年	0.08	3,877	0.37	2,218	0.83	44,484	0.88	37,746
2020年	0.11	-3,287	0.01	-26,822	0.25	-1,750	0.86	60,142
2019年	0.41	40,383	1.35	130,345	1.71	159,458	2.05	170,702

月營收



月	營收	月	營收	月	營收	月	營收	月	營收
2024/07	162,482,000	2023/07	320,876,000	2022/07	370,906,000	2021/07	270,505,000	2020/07	208,813,000
2024/06	179,312,000	2023/06	328,932,000	2022/06	340,182,000	2021/06	218,006,000	2020/06	205,060,000
2024/05	168,916,000	2023/05	486,939,000	2022/05	228,615,000	2021/05	257,699,000	2020/05	150,233,000
2024/04	309,270,000	2023/04	288,929,000	2022/04	213,337,000	2021/04	229,800,000	2020/04	156,048,000
2024/03	295,484,000	2023/03	401,228,000	2022/03	231,393,000	2021/03	210,776,000	2020/03	187,579,000
2024/02	190,110,000	2023/02	248,631,000	2022/02	210,774,000	2021/02	159,385,000	2020/02	175,521,000
2024/01	244,418,000	2023/01	273,666,000	2022/01	311,048,000	2021/01	201,948,000	2020/01	226,107,000
2023/12	204,671,000	2022/12	331,974,000	2021/12	518,311,000	2020/12	610,751,000	2019/12	226,307,000
2023/11	300,250,000	2022/11	345,477,000	2021/11	225,408,000	2020/11	211,559,000	2019/11	204,162,000
2023/10	425,390,000	2022/10	260,060,000	2021/10	180,004,000	2020/10	249,473,000	2019/10	231,806,000
2023/09	332,544,000	2022/09	281,736,000	2021/09	222,603,000	2020/09	255,406,000	2019/09	211,656,000
2023/08	391,517,000	2022/08	245,523,000	2021/08	238,329,000	2020/08	228,284,000	2019/08	249,684,000

本益比



日期	本益比	日期	本益比	日期	本益比
8/9	0.00	7/26	0.00	7/10	0.00
8/8	0.00	7/23	0.00	7/9	0.00
8/7	0.00	7/22	0.00	7/8	0.00
8/6	0.00	7/19	0.00	7/5	0.00
8/5	0.00	7/18	0.00	7/4	0.00
8/2	0.00	7/17	0.00	7/3	0.00
8/1	0.00	7/16	0.00	7/2	0.00
7/31	0.00	7/15	0.00	7/1	0.00
7/30	0.00	7/12	0.00	6/28	0.00
7/29	0.00	7/11	0.00	6/27	0.00

重大訊息

(詳細請參考 [MOPS 網站](#))

主旨	發表時間
▶公告本公司董事會通過113年第二季合併財務報告	2024/08/06 17:23:00
▶公告本公司董事會決議設置永續發展委員會及 第一屆永續發展委員會成員名單	2024/08/06 17:23:19
▶公告本公司113年第二季合併財務報告董事會召開日期	2024/07/29 15:56:00
▶公告本公司113年第二季合併財務報告董事會召開日期	2024/07/29 15:56:00
▶公告本公司113年股東常會重要決議事項	2024/06/18 16:44:14

配股配息

股利年度	股東會日期	期別	現金股利(元/股)	盈餘配股(元/股)
112	2024/06/18	112	0.00000	0.00000
111	2023/06/13	111	0.00000	0.00000
110	2022/06/14	110	0.30000	0.00000
109	2021/06/16	109	0.00000	0.00000
108	2020/06/24	108	0.50000	0.00000