

電機機械

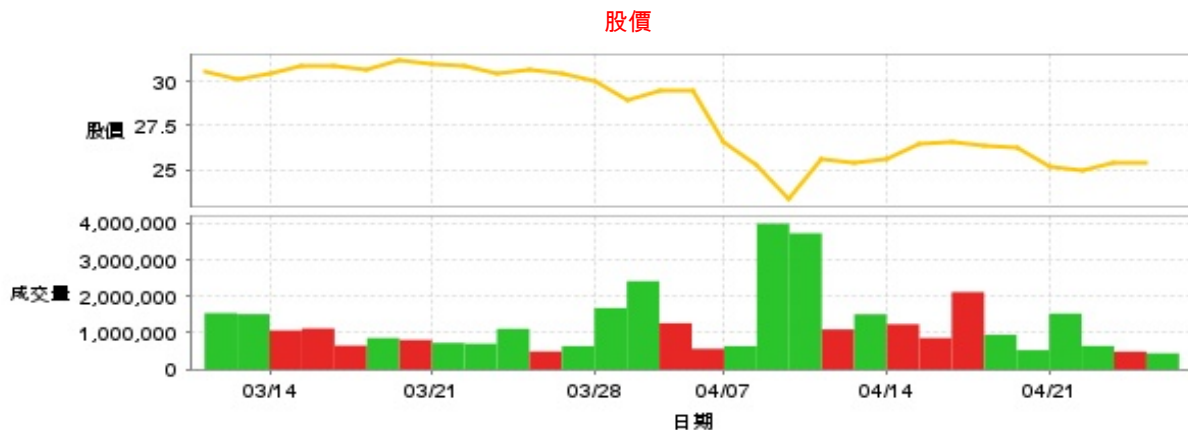
25.35 ▼ 0.05 最高25.75 | 最低
25.35

【+/-/X表示漲/跌/不比價】

公司基本資料

公司名稱	勤美股份有限公司
公司發言人	陳鴻毅
公司網址	www.cmp.com.tw
實收資本額	新台幣 4,226,042,710
主要經營業務	金屬成型事業：各種金屬件之製造加工與組裝銷售。 建設住宅事業：住宅及大樓之開發租售。 生活創新事業：經營零售百貨業務、國際觀光旅館業務等。
上市日期	2000/09/11
產業類別	電機機械

股價資訊



日期	收盤價	成交股數	日期	收盤價	成交股數	日期	收盤價	成交股數
4/24	25.35	442,329	4/10	25.6	1,097,113	3/25	30.5	1,112,556
4/23	25.4	488,051	4/9	23.3	3,729,873	3/24	30.85	705,137
4/22	24.95	644,049	4/8	25.25	3,996,217	3/21	30.95	726,854
4/21	25.15	1,529,916	4/7	26.55	638,623	3/20	31.2	808,657
4/18	26.25	528,414	4/2	29.5	565,554	3/19	30.7	860,508
4/17	26.35	951,352	4/1	29.45	1,267,615	3/18	30.9	654,337
4/16	26.55	2,120,789	3/31	29.0	2,419,280	3/17	30.85	1,122,949
4/15	26.5	862,233	3/28	30.0	1,683,474	3/14	30.5	1,069,575
4/14	25.6	1,240,236	3/27	30.5	639,865	3/13	30.1	1,514,632
4/11	25.35	1,510,934	3/26	30.65	492,397	3/12	30.6	1,543,248

投信買賣超



外資及陸資買賣超



自營商買賣超

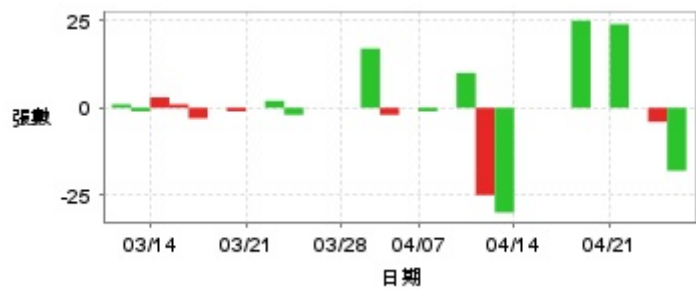


日期	投信買(+)/賣(-)超	自營商買(+)/賣(-)超	外資及陸資買(+)/賣(-)超	日期	投信買(+)/賣(-)超	自營商買(+)/賣(-)超	外資及陸資買(+)/賣(-)超
4/24	0	-3,516	-109,000	4/1	0	-20,241	+90,295
4/23	0	-6,544	+117,984	3/31	0	-33,019	-924,000
4/22	0	+44,901	+145,832	3/28	0	-43,288	-825,092
4/21	0	+1,225	-2,983	3/27	0	-2,332	-45,000
4/18	0	-25,478	-252,000	3/26	0	+380	+14,998
4/17	0	-18,997	-181,000	3/25	0	+19,674	-491,002
4/16	0	-10,381	-970,892	3/24	0	-191	+6,000
4/15	0	-3,000	+269,000	3/21	0	-1,235	-124,910
4/14	0	+26,608	-93,000	3/20	0	+25,904	+272,306
4/11	-3,000	-1,237	-106,834	3/19	-7,000	+39,000	-72,813
4/10	0	+2,000	+390,000	3/18	0	+23,698	-218,000
4/9	0	+25,383	-831,000	3/17	0	+2,844	+143,000
4/8	-3,000	-20,468	+113,000	3/14	0	-31,321	+323,000
4/7	0	-464	-39,000	3/13	0	+47	-645,000
4/2	0	-4,210	+58,541	3/12	0	-16,746	-34,116

融資



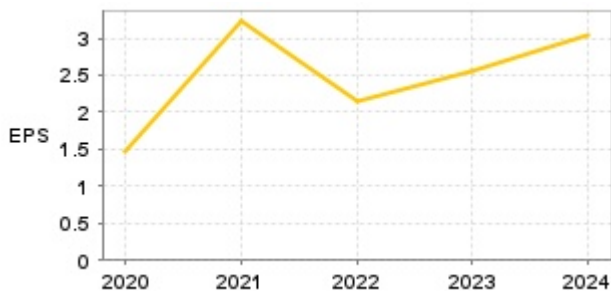
融券



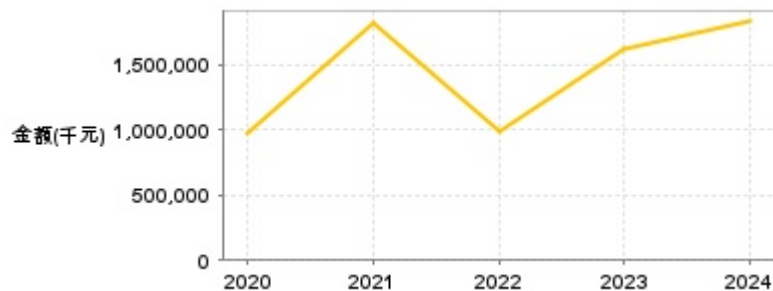
日期	融資張數	融券張數	日期	融資張數	融券張數	日期	融資張數	融券張數
4/24	+3	-18	4/10	-176	-25	3/25	+46	-2
4/23	-16	-4	4/9	-478	+10	3/24	-101	+2
4/22	-18	0	4/8	-651	0	3/21	+3	0
4/21	-182	+24	4/7	-197	-1	3/20	-15	-1
4/18	+18	0	4/2	-6	0	3/19	-144	0
4/17	-64	+25	4/1	-37	-2	3/18	-23	-3
4/16	-8	0	3/31	-146	+17	3/17	-146	+1
4/15	-24	0	3/28	-55	0	3/14	-256	+3
4/14	-68	0	3/27	+3	0	3/13	+190	-1
4/11	+16	-30	3/26	-60	0	3/12	-17	+1

公司財務資訊彙整

每股盈餘

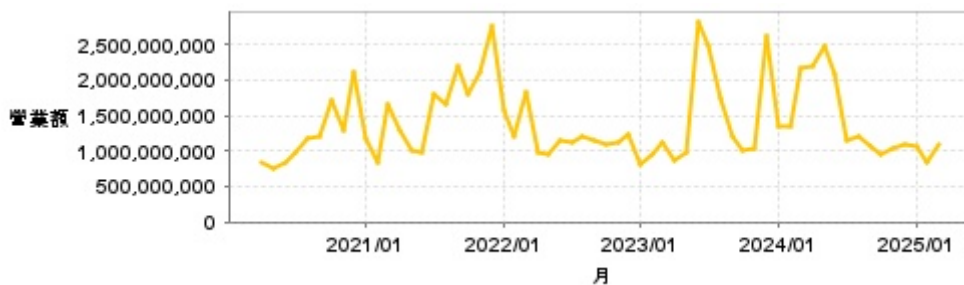


繼續營業單位稅前淨利



年度	第一季		半年度		前三季		全年度	
	每股盈餘	繼續營業單位稅前淨利(千元)	每股盈餘	繼續營業單位稅前淨利(千元)	每股盈餘	繼續營業單位稅前淨利(千元)	每股盈餘	繼續營業單位稅前淨利(千元)
2024年	1.34	663,159	3.63	1,820,164	3.66	1,891,143	3.05	1,825,635
2023年	-0.06	-33,858	0.79	510,248	1.81	1,116,752	2.56	1,623,844
2022年	0.92	533,421	1.17	548,547	1.69	770,059	2.14	989,300
2021年	0.46	275,778	0.62	380,744	1.41	918,073	3.22	1,813,042
2020年	-0.15	-54,114	0.03	39,231	0.36	264,642	1.47	967,564

月營收



月	營收	月	營收	月	營收	月	營收	月	營收
2025/03	1,084,321,000	2024/03	2,155,532,000	2023/03	1,109,044,000	2022/03	1,812,987,000	2021/03	1,655,763,000
2025/02	837,571,000	2024/02	1,360,720,000	2023/02	957,222,000	2022/02	1,212,553,000	2021/02	835,083,000
2025/01	1,068,173,000	2024/01	1,344,899,000	2023/01	811,722,000	2022/01	1,578,230,000	2021/01	1,164,624,000
2024/12	1,099,756,000	2023/12	2,627,420,000	2022/12	1,237,022,000	2021/12	2,747,544,000	2020/12	2,122,105,000
2024/11	1,036,496,000	2023/11	1,022,476,000	2022/11	1,129,967,000	2021/11	2,101,785,000	2020/11	1,303,517,000
2024/10	943,508,000	2023/10	1,018,575,000	2022/10	1,086,761,000	2021/10	1,785,704,000	2020/10	1,714,970,000
2024/09	1,068,464,000	2023/09	1,201,528,000	2022/09	1,158,278,000	2021/09	2,187,890,000	2020/09	1,197,780,000
2024/08	1,192,589,000	2023/08	1,732,102,000	2022/08	1,202,021,000	2021/08	1,665,213,000	2020/08	1,179,290,000
2024/07	1,157,729,000	2023/07	2,487,753,000	2022/07	1,127,279,000	2021/07	1,794,654,000	2020/07	969,679,000
2024/06	2,081,058,000	2023/06	2,828,888,000	2022/06	1,138,896,000	2021/06	986,696,000	2020/06	844,592,000
2024/05	2,467,804,000	2023/05	975,871,000	2022/05	956,219,000	2021/05	994,013,000	2020/05	748,855,000
2024/04	2,205,308,000	2023/04	863,993,000	2022/04	968,599,000	2021/04	1,289,068,000	2020/04	832,480,000

本益比



日期	本益比	日期	本益比	日期	本益比
4/24	8.83	4/10	8.92	3/25	10.63
4/23	8.85	4/9	8.12	3/24	10.75
4/22	8.69	4/8	8.80	3/21	10.78
4/21	8.76	4/7	9.25	3/20	10.87
4/18	9.15	4/2	10.28	3/19	10.70
4/17	9.18	4/1	10.26	3/18	10.77
4/16	9.25	3/31	10.10	3/17	10.75
4/15	9.23	3/28	10.45	3/14	10.63
4/14	8.92	3/27	10.63	3/13	7.17
4/11	8.83	3/26	10.68	3/12	7.29

重大訊息

(詳細請參考 [MOPS](#) 網站)

主旨	發表時間
▶本公司代重要子公司璞真建設股份有限公司公告114年 股東常會重要決議事項	2025/04/18 18:12:35
▶本公司代重要子公司璞真建設股份有限公司公告114年 股東常會改選董事及監察人	2025/04/18 18:13:18
▶本公司代重要子公司璞真建設股份有限公司公告董事會 改選董事長	2025/04/18 18:13:56
▶本公司代重要子公司CMB (HONG KONG) CO., LTD.公告董事會 決議減資	2025/04/10 17:04:30
▶本公司代重要子公司CMB (HONG KONG) CO., LTD.公告董事會 決議召開股東臨時會	2025/04/10 17:05:28

配股配息

股利年度	股東會日期	期別	現金股利(元/股)	盈餘配股(元/股)
113	-	113	1.75000	0.00000
112	-	112	1.43413	0.00000
111	-	111	1.19999	0.00000
110	-	110	2.11000	0.00000
109	-	109	1.03000	0.00000