

電機機械

14.8 ▼ 0.3 最高15.15 | 最低
14.75

【+/-/X表示漲/跌/不比價】

公司基本資料

公司名稱	高林股份有限公司
公司發言人	鍾文藝
公司網址	WWW.SIRUBA.COM
實收資本額	新台幣 1,821,080,800
主要經營業務	各種縫紉機及其零件之加工製造·裝配買賣業務。 銑類製品鑄造加工及買賣。 縫紉機零件之鑄造加工及買賣業務。
上市日期	2000/09/11
產業類別	電機機械

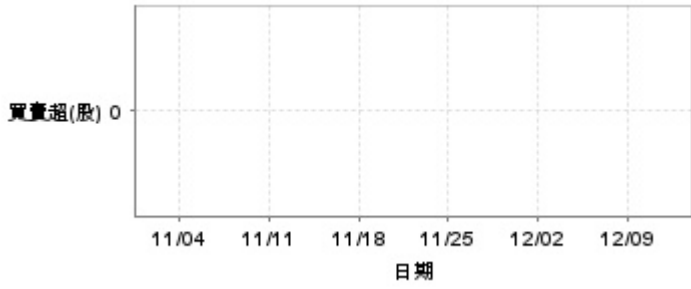
股價資訊

股價

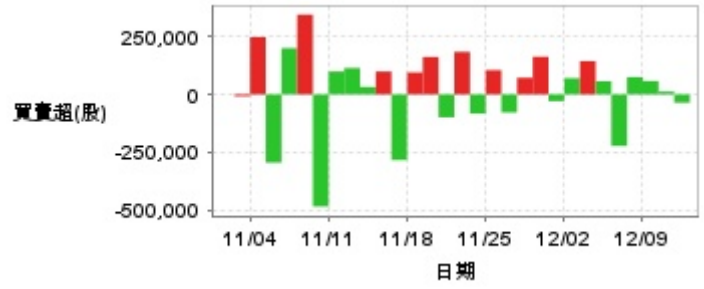


日期	收盤價	成交股數	日期	收盤價	成交股數	日期	收盤價	成交股數
12/11	14.8	594,796	11/27	16.7	4,216,802	11/13	15.2	1,020,565
12/10	15.1	784,412	11/26	15.9	670,031	11/12	15.45	2,908,511
12/9	15.55	535,955	11/25	15.9	464,681	11/11	16.75	2,321,641
12/6	15.65	929,736	11/22	15.8	508,178	11/8	16.8	19,238,282
12/5	16.05	1,033,959	11/21	16.1	659,169	11/7	17.35	6,558,889
12/4	16.4	985,172	11/20	15.85	525,675	11/6	15.8	4,366,566
12/3	16.7	889,222	11/19	16.2	984,078	11/5	16.15	6,679,812
12/2	16.55	1,846,292	11/18	16.1	907,374	11/4	16.15	6,348,954
11/29	17.25	2,920,016	11/15	16.0	5,039,770	11/1	14.7	138,617
11/28	17.7	7,943,680	11/14	16.7	2,888,592	10/30	14.6	96,962

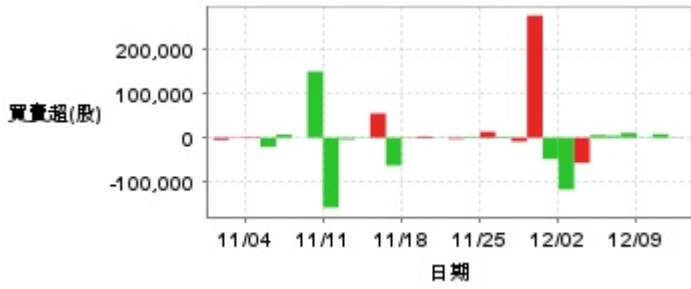
投信買賣超



外資及陸資買賣超

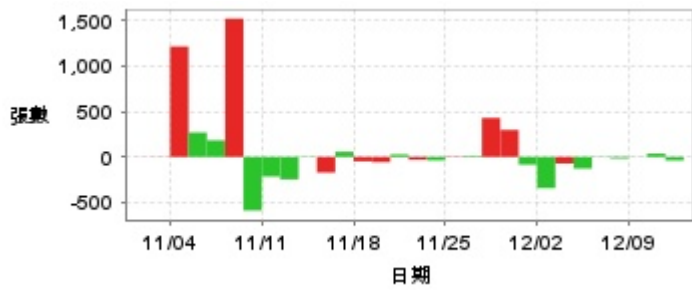


自營商買賣超

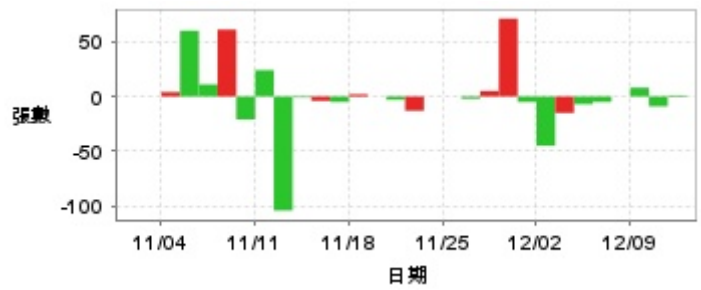


日期	投信買(+)/賣(-)超	自營商買(+)/賣(-)超	外資及陸資買(+)/賣(-)超	日期	投信買(+)/賣(-)超	自營商買(+)/賣(-)超	外資及陸資買(+)/賣(-)超
12/11	0	+964	-36,000	11/20	0	+648	-99,000
12/10	0	+8,245	+12,000	11/19	0	+3,000	+162,000
12/9	0	+904	+58,000	11/18	0	+1,000	+95,000
12/6	0	+10,787	+75,000	11/15	0	-63,000	-284,000
12/5	0	+4,706	-223,000	11/14	0	+55,000	+99,000
12/4	0	+5,999	+57,000	11/13	0	+1,000	+32,000
12/3	0	-57,000	+144,000	11/12	0	-4,000	+114,000
12/2	0	-117,088	+70,000	11/11	0	-158,000	+99,000
11/29	0	-48,000	-29,000	11/8	0	+150,000	-484,800
11/28	0	+276,265	+163,000	11/7	0	0	+345,000
11/27	0	-8,420	+72,000	11/6	0	+7,000	+200,000
11/26	0	+2,149	-78,000	11/5	0	-21,000	-295,000
11/25	0	+13,341	+105,000	11/4	0	-2,000	+248,000
11/22	0	+2,009	-83,000	11/1	0	-1,000	-8,000
11/21	0	-3,000	+184,000	10/30	0	-5,000	0

融資



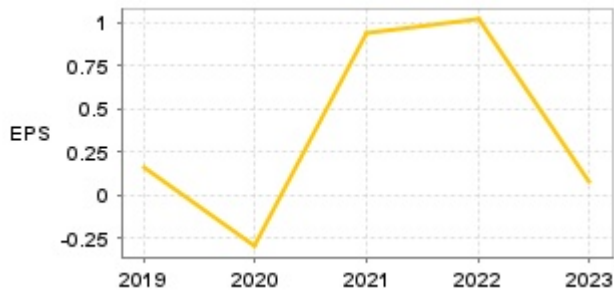
融券



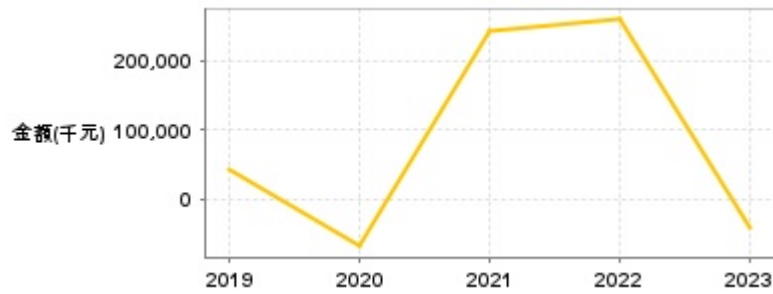
日期	融資張數	融券張數	日期	融資張數	融券張數	日期	融資張數	融券張數
12/11	-39	+1	11/27	+428	+5	11/13	-5	-1
12/10	+36	-9	11/26	+10	-2	11/12	-247	-104
12/9	-2	+8	11/25	-5	0	11/11	-216	+24
12/6	-17	0	11/22	-38	0	11/8	-589	-21
12/5	+4	-5	11/21	-31	-13	11/7	+1,519	+61
12/4	-128	-7	11/20	+27	-3	11/6	+182	+11
12/3	-72	-15	11/19	-58	0	11/5	+268	+60
12/2	-343	-45	11/18	-48	+2	11/4	+1,213	+4
11/29	-85	-5	11/15	+56	-5	11/1	-2	0
11/28	+296	+71	11/14	-172	-4	10/30	+1	0

公司財務資訊彙整

每股盈餘

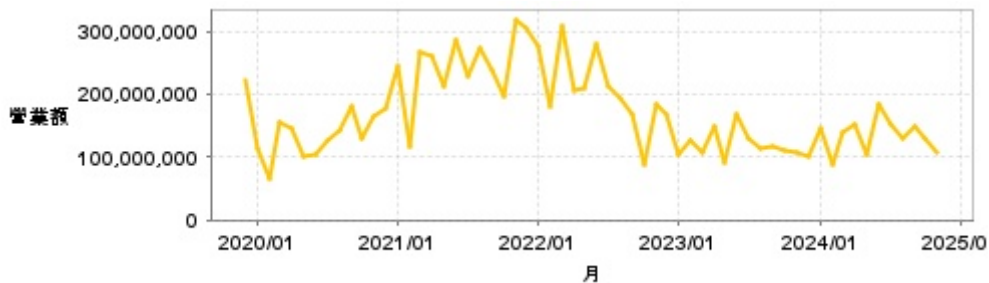


繼續營業單位稅前淨利



年度	第一季		半年度		前三季		全年度	
	每股盈餘	繼續營業單位稅前淨利(千元)	每股盈餘	繼續營業單位稅前淨利(千元)	每股盈餘	繼續營業單位稅前淨利(千元)	每股盈餘	繼續營業單位稅前淨利(千元)
2024年	0.07	19,930	0.19	50,700	0.25	68,438	-	-
2023年	-0.14	-25,254	-0.23	-36,738	0.23	-6,349	0.08	-41,872
2022年	0.34	86,698	0.77	205,390	1.13	292,742	1.02	259,378
2021年	0.08	27,480	0.49	116,280	0.78	194,745	0.94	242,979
2020年	-0.10	-19,701	-0.28	-59,059	-0.27	-57,227	-0.30	-68,475
2019年	0.15	33,018	0.20	45,417	0.31	75,209	0.16	42,945

月營收



月	營收	月	營收	月	營收	月	營收	月	營收
2024/11	106,041,000	2023/11	107,185,000	2022/11	185,303,000	2021/11	319,081,000	2020/11	165,833,000
2024/10	128,399,000	2023/10	110,562,000	2022/10	87,704,000	2021/10	197,534,000	2020/10	131,137,000
2024/09	148,094,000	2023/09	117,776,000	2022/09	167,661,000	2021/09	238,904,000	2020/09	181,850,000
2024/08	130,417,000	2023/08	112,308,000	2022/08	193,348,000	2021/08	273,558,000	2020/08	142,660,000
2024/07	152,511,000	2023/07	130,119,000	2022/07	212,566,000	2021/07	227,863,000	2020/07	126,347,000
2024/06	183,236,000	2023/06	167,559,000	2022/06	277,868,000	2021/06	285,602,000	2020/06	103,888,000
2024/05	102,799,000	2023/05	92,972,000	2022/05	209,055,000	2021/05	213,474,000	2020/05	99,468,000
2024/04	152,858,000	2023/04	147,530,000	2022/04	207,398,000	2021/04	260,585,000	2020/04	145,877,000
2024/03	137,710,000	2023/03	108,239,000	2022/03	307,268,000	2021/03	265,125,000	2020/03	156,697,000
2024/02	88,315,000	2023/02	126,970,000	2022/02	180,022,000	2021/02	115,925,000	2020/02	66,199,000
2024/01	145,106,000	2023/01	105,694,000	2022/01	276,087,000	2021/01	243,146,000	2020/01	113,241,000
2023/12	101,308,000	2022/12	166,777,000	2021/12	306,201,000	2020/12	176,732,000	2019/12	222,534,000

本益比



日期	本益比	日期	本益比	日期	本益比
12/11	148.00	11/27	167.00	11/13	152.00
12/10	151.00	11/26	159.00	11/12	154.50
12/9	155.50	11/25	159.00	11/11	167.50
12/6	156.50	11/22	158.00	11/8	33.60
12/5	160.50	11/21	161.00	11/7	34.70
12/4	164.00	11/20	158.50	11/6	31.60
12/3	167.00	11/19	162.00	11/5	32.30
12/2	165.50	11/18	161.00	11/4	32.30
11/29	172.50	11/15	160.00	11/1	29.40
11/28	177.00	11/14	167.00	10/30	29.20

重大訊息

(詳細請參考 [MOPS 網站](#))

主旨	發表時間
▶ 本公司受邀參加玉山證券舉辦之法人說明會	2024/11/26 08:56:19
▶ 113年第3季財務報告董事會預計召開日期為 113年11月11日	2024/10/30 13:32:56
▶ 澄清有關113/09/24工商時報B04版相關報導	2024/09/24 15:37:28
▶ 公告本公司註銷庫藏股辦理減資變更登記完成	2024/08/12 11:12:42
▶ 公告本公司董事會重大決議事項	2024/08/08 13:31:53

配股配息

股利年度	股東會日期	期別	現金股利(元/股)	盈餘配股(元/股)
112	2024/06/21	112	0.20000	0.00000
111	2023/06/30	111	0.80000	0.00000
110	2022/06/24	110	0.70000	0.00000
109	2021/06/25	109	0.20000	0.00000
108	2020/06/24	108	0.20000	0.00000