

電機機械

30.1 ▲ 0.3 最高30.15 | 最低 30.0 【+/-/X表示漲/跌/不比價】

公司基本資料

公司名稱	亞崴機電股份有限公司
公司發言人	范國軒
公司網址	www.awea.com
實收資本額	新台幣 965,941,710
主要經營業務	專用機及自動化設備,電腦控制工具機之設計,製造及銷售 精密元組件製造及銷售 有關上項產品,零件,原料之進出口貿易買賣業務
上市日期	2000/09/11
產業類別	電機機械

股價資訊

股價

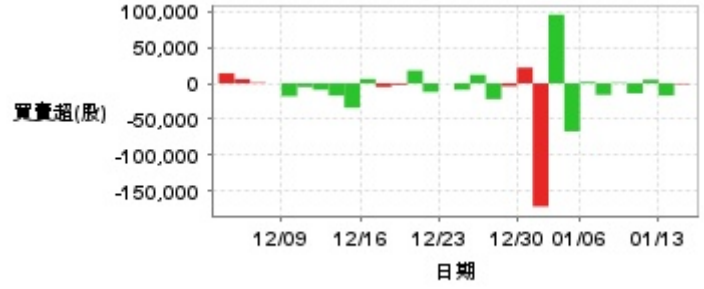


日期	收盤價	成交股數	日期	收盤價	成交股數	日期	收盤價	成交股數
1/14	30.1	14,270	12/30	31.35	328,748	12/16	29.7	70,722
1/13	29.8	64,341	12/27	30.4	39,472	12/13	29.9	136,135
1/10	30.0	26,701	12/26	30.05	69,751	12/12	30.25	42,310
1/9	30.0	50,292	12/25	30.3	63,306	12/11	30.25	63,107
1/8	30.25	51,589	12/24	30.3	42,903	12/10	30.3	92,502
1/7	30.35	64,128	12/23	30.3	20,330	12/9	30.55	31,567
1/6	31.0	147,738	12/20	29.8	62,388	12/6	30.65	18,243
1/3	31.55	313,564	12/19	29.85	96,620	12/5	30.55	30,724
1/2	31.6	252,358	12/18	30.15	11,104	12/4	30.5	50,298
12/31	31.6	573,247	12/17	29.85	36,644	12/3	30.4	117,223

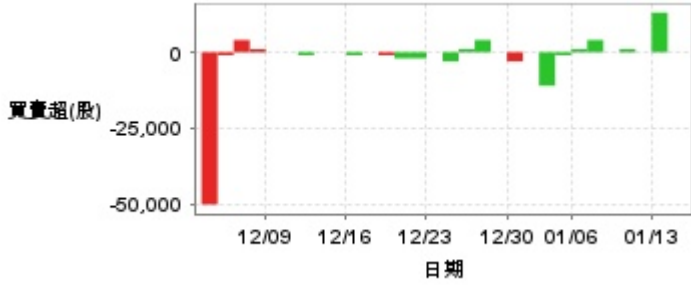
投信買賣超



外資及陸資買賣超



自營商買賣超

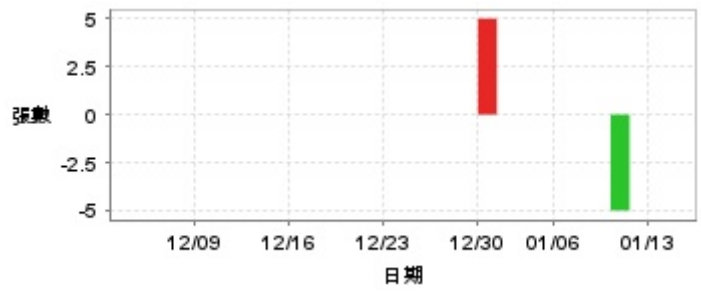


日期	投信買(+)/賣(-)超	自營商買(+)/賣(-)超	外資及陸資買(+)/賣(-)超	日期	投信買(+)/賣(-)超	自營商買(+)/賣(-)超	外資及陸資買(+)/賣(-)超
1/14	0	0	-1,000	12/23	0	0	0
1/13	0	+13,000	-17,000	12/20	0	-2,000	-12,000
1/10	0	0	+5,000	12/19	0	-2,000	+18,000
1/9	0	+1,000	-14,000	12/18	0	-1,000	-2,000
1/8	0	0	+1,000	12/17	0	0	-5,000
1/7	0	+4,000	-16,000	12/16	0	-1,000	+6,000
1/6	0	+1,000	+2,000	12/13	0	0	-34,000
1/3	0	-1,000	-67,000	12/12	0	0	-17,000
1/2	0	-11,000	+96,000	12/11	0	-1,000	-9,000
12/31	0	0	-172,000	12/10	0	0	-5,000
12/30	0	-3,000	+22,000	12/9	0	0	-18,000
12/27	0	0	-4,000	12/6	0	+1,000	0
12/26	0	+4,000	-22,000	12/5	0	+4,000	+1,000
12/25	0	+1,000	+12,000	12/4	0	-1,000	+6,000
12/24	0	-3,000	-9,000	12/3	0	-50,000	+14,000

融資



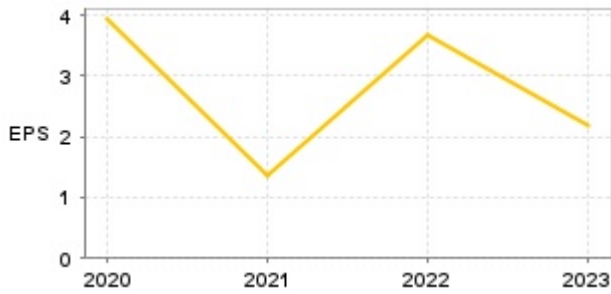
融券



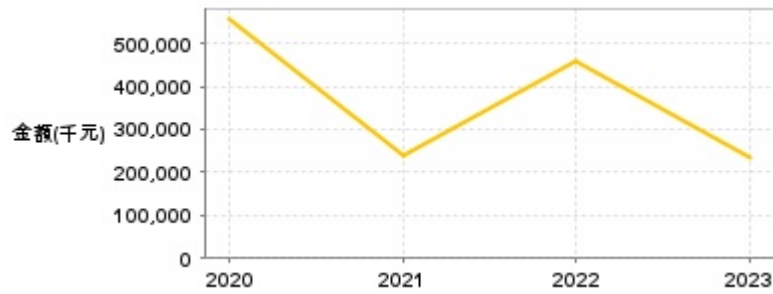
日期	融資張數	融券張數	日期	融資張數	融券張數	日期	融資張數	融券張數
1/14	0	0	12/30	+52	+5	12/16	+1	0
1/13	-5	0	12/27	-1	0	12/13	-35	0
1/10	-1	0	12/26	-8	0	12/12	0	0
1/9	0	-5	12/25	-1	0	12/11	-10	0
1/8	+3	0	12/24	+5	0	12/10	+38	0
1/7	-2	0	12/23	0	0	12/9	+4	0
1/6	-12	0	12/20	-25	0	12/6	-12	0
1/3	-56	0	12/19	-8	0	12/5	-4	0
1/2	-46	0	12/18	0	0	12/4	-2	0
12/31	+23	0	12/17	0	0	12/3	-3	0

公司財務資訊彙整

每股盈餘

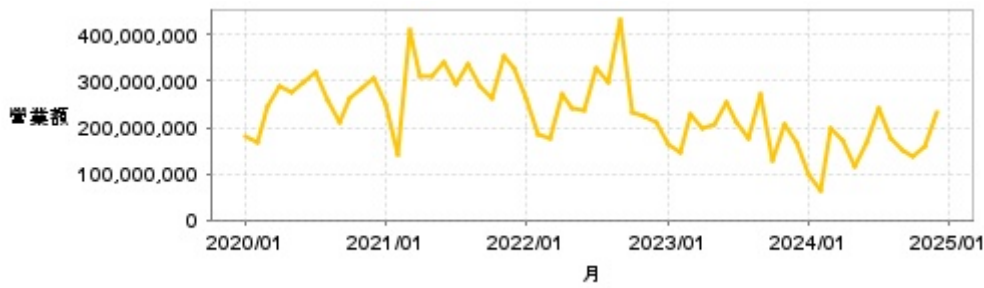


繼續營業單位稅前淨利



年度	第一季		半年度		前三季		全年度	
	每股盈餘	繼續營業單位稅前淨利(千元)	每股盈餘	繼續營業單位稅前淨利(千元)	每股盈餘	繼續營業單位稅前淨利(千元)	每股盈餘	繼續營業單位稅前淨利(千元)
2024年	0.18	14,550	0.67	64,775	1.26	122,255	-	-
2023年	0.15	16,894	0.41	90,717	2.04	223,805	2.18	235,099
2022年	0.65	81,674	1.87	235,815	3.38	430,819	3.67	459,788
2021年	0.25	40,292	0.97	130,702	1.00	175,889	1.35	237,800
2020年	3.39	510,197	3.53	536,650	3.75	530,308	3.92	555,420

月營收



月	營收	月	營收	月	營收	月	營收	月	營收
2024/12	230,795,000	2023/12	167,007,000	2022/12	211,350,000	2021/12	327,068,000	2020/12	305,397,000
2024/11	158,540,000	2023/11	207,087,000	2022/11	224,038,000	2021/11	355,420,000	2020/11	285,184,000
2024/10	137,189,000	2023/10	129,164,000	2022/10	232,272,000	2021/10	262,426,000	2020/10	261,212,000
2024/09	152,402,000	2023/09	271,990,000	2022/09	434,276,000	2021/09	290,088,000	2020/09	209,901,000
2024/08	177,572,000	2023/08	177,761,000	2022/08	299,268,000	2021/08	337,700,000	2020/08	256,838,000
2024/07	240,467,000	2023/07	211,469,000	2022/07	327,831,000	2021/07	291,536,000	2020/07	319,293,000
2024/06	168,492,000	2023/06	253,368,000	2022/06	235,926,000	2021/06	340,016,000	2020/06	298,809,000
2024/05	117,784,000	2023/05	207,418,000	2022/05	240,124,000	2021/05	311,606,000	2020/05	275,918,000
2024/04	171,997,000	2023/04	197,850,000	2022/04	270,022,000	2021/04	311,109,000	2020/04	289,848,000
2024/03	198,605,000	2023/03	227,401,000	2022/03	175,393,000	2021/03	412,591,000	2020/03	244,352,000
2024/02	65,536,000	2023/02	148,102,000	2022/02	186,759,000	2021/02	141,357,000	2020/02	167,960,000
2024/01	98,383,000	2023/01	163,300,000	2022/01	263,258,000	2021/01	250,039,000	2020/01	178,804,000

本益比



日期	本益比	日期	本益比	日期	本益比
1/14	21.50	12/30	22.39	12/16	21.21
1/13	21.29	12/27	21.71	12/13	21.36
1/10	21.43	12/26	21.46	12/12	21.61
1/9	21.43	12/25	21.64	12/11	21.61
1/8	21.61	12/24	21.64	12/10	21.64
1/7	21.68	12/23	21.64	12/9	21.82
1/6	22.14	12/20	21.29	12/6	21.89
1/3	22.54	12/19	21.32	12/5	21.82
1/2	22.57	12/18	21.54	12/4	21.79
12/31	22.57	12/17	21.32	12/3	21.71

重大訊息

(詳細請參考 [MOPS](#) 網站)

主旨	發表時間
▶公告本公司113年第三季合併財務報告董事會召開日期	2024/10/29 16:10:11
▶澄清媒體報導	2024/10/04 15:14:14
▶公告本公司董事會通過發言人.財務主管.會計主管異動 追認案	2024/08/05 16:32:02
▶公告本公司董事會通過發言人.財務主管.會計主管異動 追認案	2024/08/05 16:32:02
▶公告本公司董事會通過113年第二季合併財務報告	2024/08/05 16:36:04

配股配息

股利年度	股東會日期	期別	現金股利(元/股)	盈餘配股(元/股)
112	2024/06/18	112	1.50000	0.00000
111	2023/06/07	111	1.60000	0.00000
110	2022/06/15	110	1.20000	0.00000
109	2021/06/11	109	2.00000	0.00000