

電機機械

24.05 ▼ 0.15 最高24.5 | 最低 23.5 【+/-/X表示漲/跌/不比價】

公司基本資料

公司名稱	樂事綠能科技股份有限公司
公司發言人	陳介仁
公司網址	http://www.luxe.com.tw
實收資本額	新台幣 1,550,950,740
主要經營業務	高低壓配電盤自動控制盤馬達起動盤及試驗儀器設計製造安裝及買賣 各種電工(含變比器)電機電子器材設計製造及買賣 各種電力(含太陽能)及水管系統工程設計承包
上市日期	2000/09/11
產業類別	電機機械

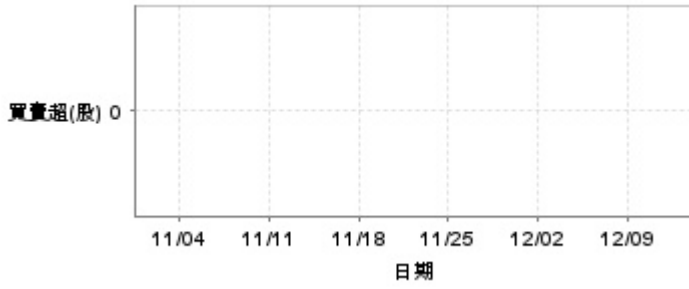
股價資訊

股價

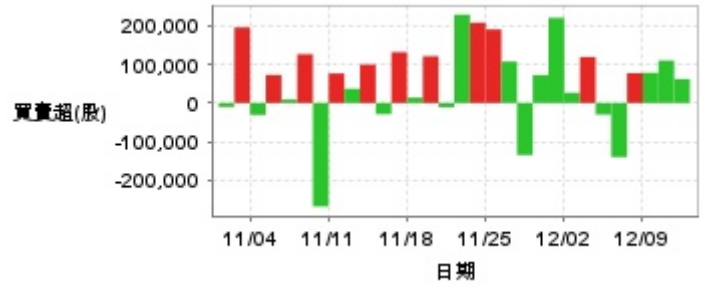


日期	收盤價	成交股數	日期	收盤價	成交股數	日期	收盤價	成交股數
12/11	24.05	316,925	11/27	25.5	304,302	11/13	27.05	272,719
12/10	24.2	525,473	11/26	26.25	309,573	11/12	26.75	249,075
12/9	24.6	335,774	11/25	26.3	377,655	11/11	26.85	267,200
12/6	25.05	321,659	11/22	26.0	368,005	11/8	26.45	537,598
12/5	24.8	475,609	11/21	25.8	579,633	11/7	27.1	440,409
12/4	25.5	219,315	11/20	26.0	285,423	11/6	26.8	238,971
12/3	25.9	242,705	11/19	26.65	207,763	11/5	27.1	233,226
12/2	25.45	255,296	11/18	26.3	201,343	11/4	26.95	218,487
11/29	25.5	459,050	11/15	26.9	272,742	11/1	27.35	366,016
11/28	25.5	328,501	11/14	26.5	256,012	10/30	26.85	254,206

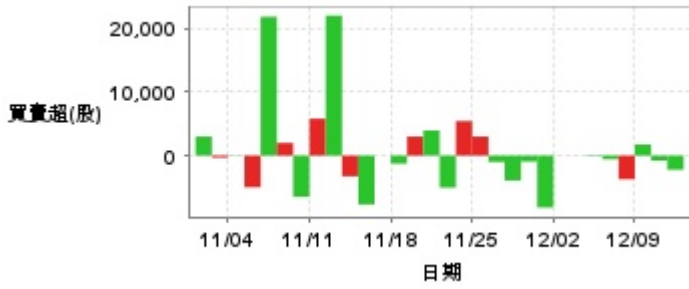
投信買賣超



外資及陸資買賣超



自營商買賣超

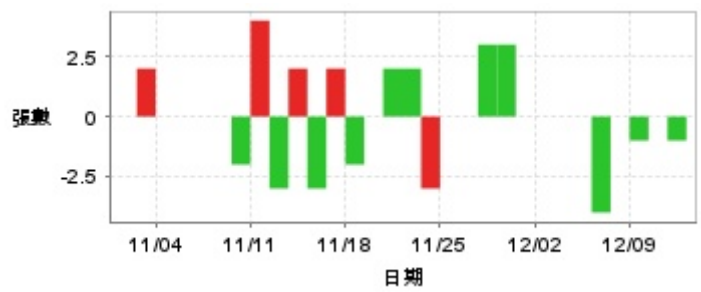


日期	投信買(+)/賣(-)超	自營商買(+)/賣(-)超	外資及陸資買(+)/賣(-)超	日期	投信買(+)/賣(-)超	自營商買(+)/賣(-)超	外資及陸資買(+)/賣(-)超
12/11	0	-2,233	+62,183	11/20	0	+3,961	-10,907
12/10	0	-787	+110,627	11/19	0	+3,000	+121,800
12/9	0	+1,743	+78,602	11/18	0	-1,274	+14,000
12/6	0	-3,730	+77,733	11/15	0	0	+132,300
12/5	0	-569	-140,511	11/14	0	-7,703	-29,000
12/4	0	-99	-30,000	11/13	0	-3,263	+100,150
12/3	0	0	+119,668	11/12	0	+22,088	+37,110
12/2	0	0	+26,763	11/11	0	+5,826	+76,810
11/29	0	-8,191	+221,521	11/8	0	-6,500	-269,153
11/28	0	-948	+72,500	11/7	0	+2,000	+127,000
11/27	0	-3,923	-135,205	11/6	0	+21,905	+9,110
11/26	0	-1,000	+107,779	11/5	0	-5,000	+73,000
11/25	0	+3,000	+191,440	11/4	0	-49	-30,980
11/22	0	+5,453	+208,780	11/1	0	-312	+196,517
11/21	0	-5,056	+229,834	10/30	0	+3,000	-10,255

融資



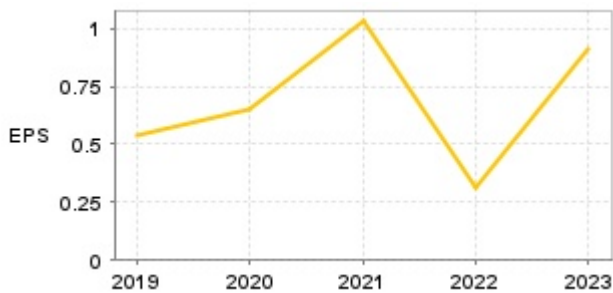
融券



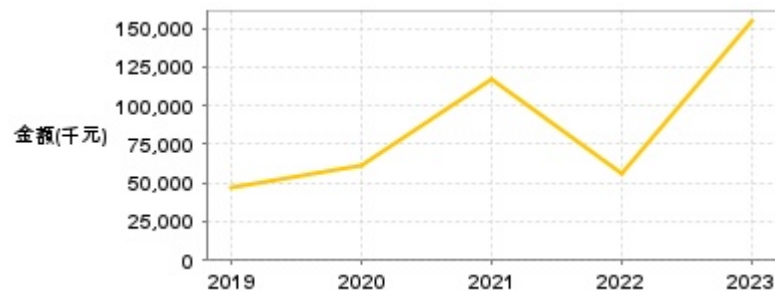
日期	融資張數	融券張數	日期	融資張數	融券張數	日期	融資張數	融券張數
12/11	-26	-1	11/27	+11	+3	11/13	+5	+2
12/10	+31	0	11/26	-2	0	11/12	-11	-3
12/9	-3	-1	11/25	-10	0	11/11	-11	+4
12/6	0	0	11/22	-20	-3	11/8	+6	-2
12/5	-1	-4	11/21	+11	+2	11/7	-17	0
12/4	+13	0	11/20	-26	+2	11/6	+16	0
12/3	-6	0	11/19	+19	0	11/5	-25	0
12/2	-38	0	11/18	-7	-2	11/4	-16	0
11/29	-3	0	11/15	-21	+2	11/1	-47	+2
11/28	-36	+3	11/14	-23	-3	10/30	-26	0

公司財務資訊彙整

每股盈餘

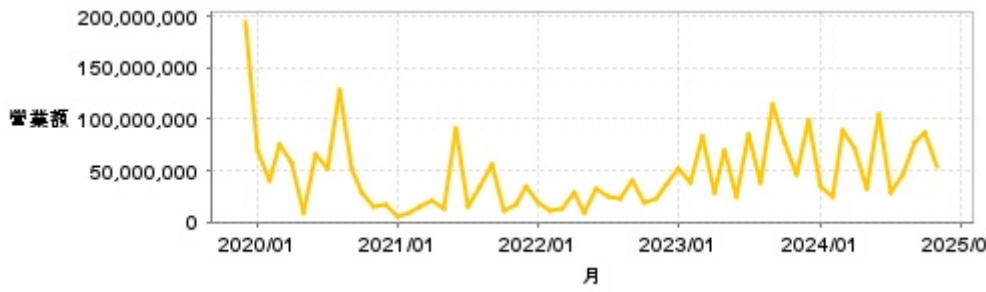


繼續營業單位稅前淨利



年度	第一季		半年度		前三季		全年度	
	每股盈餘	繼續營業單位稅前淨利(千元)	每股盈餘	繼續營業單位稅前淨利(千元)	每股盈餘	繼續營業單位稅前淨利(千元)	每股盈餘	繼續營業單位稅前淨利(千元)
2024年	-0.11	-15,181	0.15	34,730	0.09	30,040	-	-
2023年	0.32	56,104	0.87	156,208	0.57	104,614	0.91	154,307
2022年	0	627	0.15	23,059	0.26	43,690	0.31	56,259
2021年	-0.02	-1,468	0.52	52,102	0.91	94,484	1.03	116,712
2020年	0.03	3,549	0.12	10,493	0.53	50,314	0.65	61,336
2019年	0.03	2,053	0.01	2,920	0.07	7,622	0.54	47,405

月營收



月	營收	月	營收	月	營收	月	營收	月	營收
2024/11	53,417,000	2023/11	45,488,000	2022/11	23,326,000	2021/11	16,392,000	2020/11	14,239,000
2024/10	87,700,000	2023/10	76,617,000	2022/10	18,858,000	2021/10	10,219,000	2020/10	29,360,000
2024/09	77,066,000	2023/09	114,243,000	2022/09	39,916,000	2021/09	56,280,000	2020/09	52,072,000
2024/08	46,388,000	2023/08	37,741,000	2022/08	22,909,000	2021/08	35,320,000	2020/08	127,794,000
2024/07	28,748,000	2023/07	85,566,000	2022/07	25,085,000	2021/07	14,822,000	2020/07	51,559,000
2024/06	104,595,000	2023/06	24,479,000	2022/06	32,896,000	2021/06	91,721,000	2020/06	65,063,000
2024/05	31,611,000	2023/05	69,145,000	2022/05	9,470,000	2021/05	13,803,000	2020/05	8,648,000
2024/04	71,160,000	2023/04	28,026,000	2022/04	28,514,000	2021/04	20,595,000	2020/04	57,856,000
2024/03	88,388,000	2023/03	82,803,000	2022/03	13,488,000	2021/03	15,852,000	2020/03	76,114,000
2024/02	24,162,000	2023/02	37,824,000	2022/02	11,260,000	2021/02	8,934,000	2020/02	41,149,000
2024/01	33,602,000	2023/01	51,634,000	2022/01	18,573,000	2021/01	5,595,000	2020/01	68,676,000
2023/12	98,803,000	2022/12	37,222,000	2021/12	34,913,000	2020/12	16,429,000	2019/12	195,437,000

本益比



日期	本益比	日期	本益比	日期	本益比
12/11	55.93	11/27	59.30	11/13	62.91
12/10	56.28	11/26	61.05	11/12	133.75
12/9	57.21	11/25	61.16	11/11	134.25
12/6	58.26	11/22	60.47	11/8	132.25
12/5	57.67	11/21	60.00	11/7	135.50
12/4	59.30	11/20	60.47	11/6	134.00
12/3	60.23	11/19	61.98	11/5	135.50
12/2	59.19	11/18	61.16	11/4	134.75
11/29	59.30	11/15	62.56	11/1	136.75
11/28	59.30	11/14	61.63	10/30	134.25

重大訊息

(詳細請參考 [MOPS 網站](#))

主旨	發表時間
▶本公司受邀參加統一證券國際法人部舉辦之線上法人說明會。	2024/11/28 15:18:28
▶公告本公司113年09月自結合併損益	2024/10/24 14:44:48
▶本公司受邀參加統一證券國際法人部舉辦之線上法人說明會。	2024/09/25 13:50:01
▶公告本公司113年08月自結合併損益	2024/09/23 15:53:21
▶公告本公司113年07月自結合併損益	2024/08/21 15:57:47

配股配息

股利年度	股東會日期	期別	現金股利(元/股)	盈餘配股(元/股)
112	2024/05/14	112	0.30000	0.30000
111	2023/05/24	111	0.00000	0.28500
110	2022/06/21	110	0.20000	0.70000
109	2021/05/07	109	0.50000	0.00000
108	2020/06/29	108	0.50000	0.00000