

電機機械

14.3 ▲ 0.15 最高14.5 | 最低
13.9

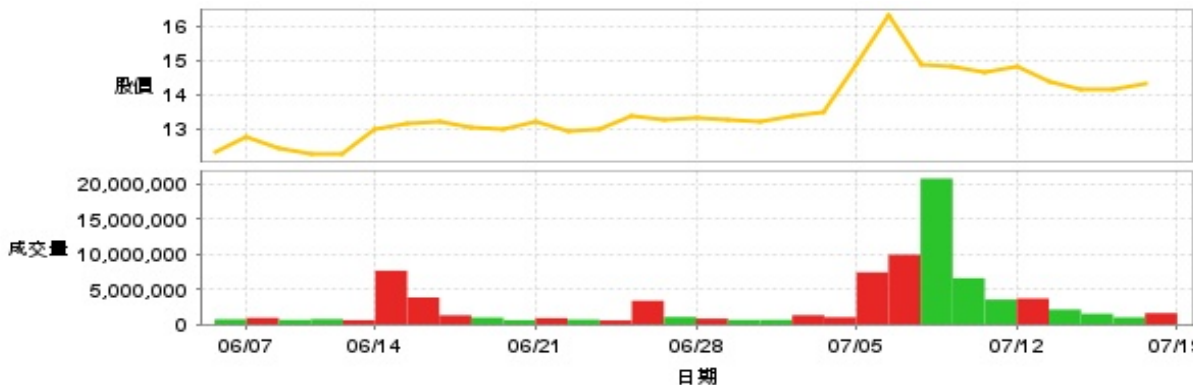
【+/-/X表示漲/跌/不比價】

公司基本資料

公司名稱	恩德科技股份有限公司
公司發言人	李明哲
公司網址	http://www.anderson.com.tw
實收資本額	新台幣 1,913,310,000
主要經營業務	金屬及非金屬電腦數控加工中心 PCB電子機械 刀具、板材及其他
上市日期	2000/09/11
產業類別	電機機械

股價資訊

股價

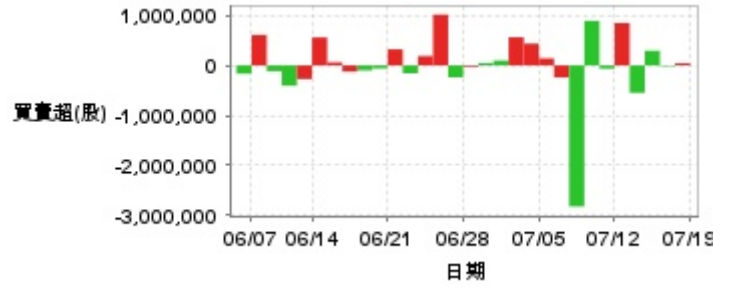


日期	收盤價	成交股數	日期	收盤價	成交股數	日期	收盤價	成交股數
7/18	14.3	1,614,749	7/4	13.5	1,028,986	6/20	13.0	617,558
7/17	14.15	1,003,631	7/3	13.4	1,314,475	6/19	13.05	973,769
7/16	14.15	1,516,293	7/2	13.2	660,366	6/18	13.2	1,301,615
7/15	14.35	2,120,684	7/1	13.25	650,748	6/17	13.15	3,840,046
7/12	14.8	3,694,276	6/28	13.3	833,561	6/14	13.0	7,641,415
7/11	14.65	3,537,893	6/27	13.25	1,061,503	6/13	12.3	612,501
7/10	14.8	6,586,489	6/26	13.4	3,372,909	6/12	12.25	762,949
7/9	14.85	20,733,201	6/25	13.0	575,283	6/11	12.45	652,924
7/8	16.3	9,924,286	6/24	12.95	695,263	6/7	12.75	937,668
7/5	14.85	7,408,918	6/21	13.2	895,233	6/6	12.35	732,799

投信買賣超



外資及陸資買賣超



自營商買賣超

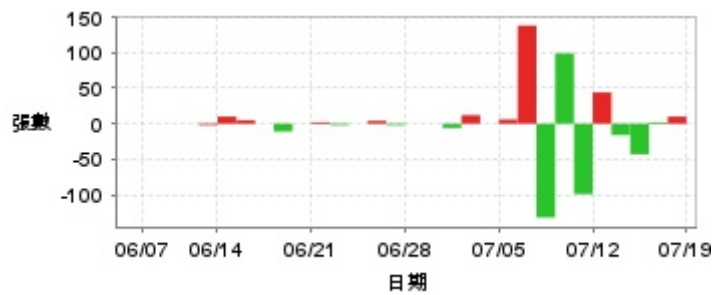


日期	投信買(+)/賣(-)超	自營商買(+)/賣(-)超	外資及陸資買(+)/賣(-)超	日期	投信買(+)/賣(-)超	自營商買(+)/賣(-)超	外資及陸資買(+)/賣(-)超
7/18	0	-719	+43,000	6/27	0	-2,136	-238,000
7/17	0	-1,669	-14,000	6/26	0	-498	+1,017,000
7/16	0	+311	+294,000	6/25	0	+802	+188,000
7/15	0	+328	-547,000	6/24	0	-624	-157,000
7/12	0	-26,884	+849,000	6/21	0	+1,340	+323,000
7/11	0	+8,192	-64,000	6/20	0	+2,965	-60,000
7/10	0	-983	+894,000	6/19	0	+6,464	-99,000
7/9	0	+2,168	-2,823,551	6/18	0	-2,581	-123,000
7/8	0	0	-241,000	6/17	0	-506	+61,000
7/5	0	-22,349	+142,000	6/14	0	-14,436	+561,000
7/4	0	+1,000	+436,659	6/13	0	+660	-272,000
7/3	0	+41,628	+564,000	6/12	0	+16,947	-407,000
7/2	0	-627	+98,000	6/11	0	-1,445	-114,000
7/1	0	+3,720	+45,000	6/7	0	-56,307	+611,000
6/28	0	+5,015	-26,000	6/6	0	+21,938	-166,000

融資



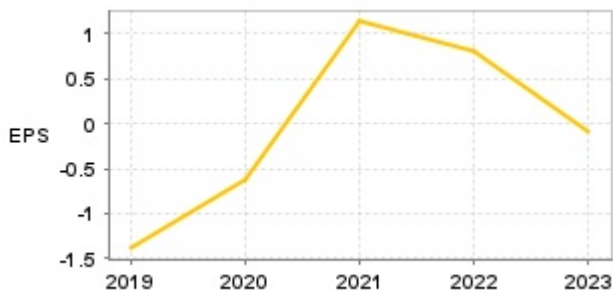
融券



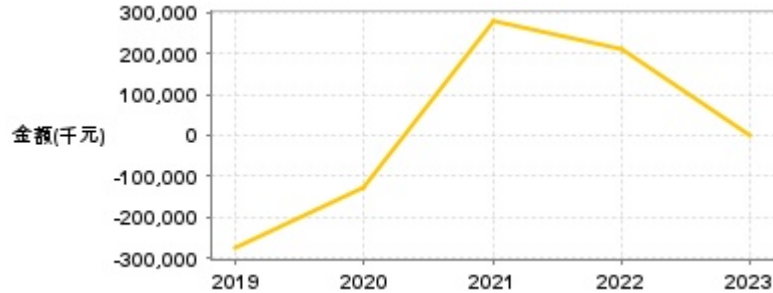
日期	融資張數	融券張數	日期	融資張數	融券張數	日期	融資張數	融券張數
7/18	+74	+10	7/4	-21	0	6/20	-5	0
7/17	+37	+2	7/3	+49	+12	6/19	-34	-11
7/16	-203	-43	7/2	-33	-6	6/18	+42	0
7/15	+44	-16	7/1	-64	0	6/17	-434	+5
7/12	-214	+44	6/28	+8	0	6/14	+295	+10
7/11	-219	-99	6/27	-88	-2	6/13	-15	-2
7/10	-778	+99	6/26	+207	+4	6/12	-22	0
7/9	-517	-132	6/25	-16	0	6/11	+9	0
7/8	+349	+138	6/24	-86	-2	6/7	-75	0
7/5	+1,411	+6	6/21	-95	+2	6/6	-7	0

公司財務資訊彙整

每股盈餘

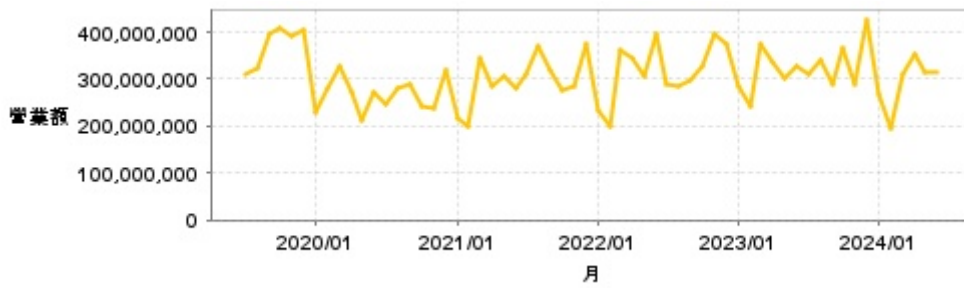


繼續營業單位稅前淨利



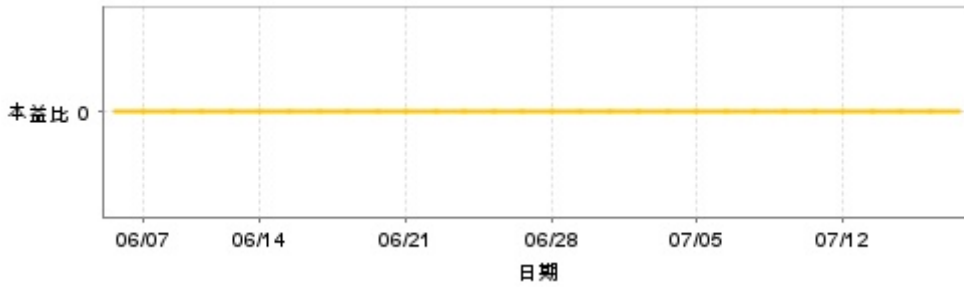
年度	第一季		半年度		前三季		全年度	
	每股盈餘	繼續營業單位稅前淨利(千元)	每股盈餘	繼續營業單位稅前淨利(千元)	每股盈餘	繼續營業單位稅前淨利(千元)	每股盈餘	繼續營業單位稅前淨利(千元)
2024年	-0.27	-53,406	-	-	-	-	-	-
2023年	0.07	20,658	0.17	49,635	0.25	79,812	-0.08	-322
2022年	0.09	30,557	0.45	116,627	0.73	189,409	0.81	208,767
2021年	0.05	9,317	0.11	25,305	1.19	263,086	1.14	277,835
2020年	-0.08	-14,477	-0.36	-76,020	-0.35	-71,657	-0.61	-125,535
2019年	0.01	-6,267	-0.40	-84,624	-0.71	-147,476	-1.39	-276,003

月營收



月	營收	月	營收	月	營收	月	營收	月	營收
2024/06	316,396,000	2023/06	326,549,000	2022/06	398,023,000	2021/06	281,614,000	2020/06	274,098,000
2024/05	315,704,000	2023/05	300,035,000	2022/05	307,660,000	2021/05	307,483,000	2020/05	211,278,000
2024/04	352,288,000	2023/04	335,234,000	2022/04	345,836,000	2021/04	287,133,000	2020/04	272,687,000
2024/03	308,898,000	2023/03	375,756,000	2022/03	362,127,000	2021/03	344,820,000	2020/03	325,884,000
2024/02	195,415,000	2023/02	242,839,000	2022/02	199,306,000	2021/02	198,296,000	2020/02	281,766,000
2024/01	266,606,000	2023/01	282,962,000	2022/01	234,592,000	2021/01	216,644,000	2020/01	231,176,000
2023/12	428,100,000	2022/12	376,144,000	2021/12	372,935,000	2020/12	320,896,000	2019/12	403,618,000
2023/11	289,540,000	2022/11	394,266,000	2021/11	285,752,000	2020/11	236,571,000	2019/11	390,007,000
2023/10	365,141,000	2022/10	326,923,000	2021/10	275,958,000	2020/10	243,531,000	2019/10	410,436,000
2023/09	290,165,000	2022/09	295,730,000	2021/09	317,563,000	2020/09	290,830,000	2019/09	394,638,000
2023/08	340,123,000	2022/08	286,967,000	2021/08	369,008,000	2020/08	281,561,000	2019/08	324,550,000
2023/07	310,373,000	2022/07	287,238,000	2021/07	310,150,000	2020/07	248,639,000	2019/07	311,111,000

本益比



日期	本益比	日期	本益比	日期	本益比
7/18	0.00	7/4	0.00	6/20	0.00
7/17	0.00	7/3	0.00	6/19	0.00
7/16	0.00	7/2	0.00	6/18	0.00
7/15	0.00	7/1	0.00	6/17	0.00
7/12	0.00	6/28	0.00	6/14	0.00
7/11	0.00	6/27	0.00	6/13	0.00
7/10	0.00	6/26	0.00	6/12	0.00
7/9	0.00	6/25	0.00	6/11	0.00
7/8	0.00	6/24	0.00	6/7	0.00
7/5	0.00	6/21	0.00	6/6	0.00

重大訊息

(詳細請參考 [MOPS](#) 網站)

主旨	發表時間
▶本公司113年股東會重要決議	2024/05/29 15:35:55
▶公告本公司董事會通過113年度第一季合併財務報告	2024/05/14 16:44:31
▶公告本公司及子公司資金貸與他人之餘額達該本公司 最近期財務報表淨值百分之二十以上	2024/05/14 16:44:44
▶本公司113年度第一季合併財務報告預計提報董事會日期	2024/05/06 17:38:35
▶公告本公司新增資金貸與金額達新臺幣一千萬元以上 且達本公司最近期財務報表淨值百分之二以上	2024/03/12 16:26:08

配股配息

股利年度	股東會日期	期別	現金股利(元/股)	盈餘配股(元/股)
112	2024/05/29	112	0.00000	0.00000
111	2023/05/29	111	0.10000	0.00000
110	2022/05/30	110	0.10000	0.00000
109	2021/05/27	109	0.00000	0.00000
108	2020/05/27	108	0.00000	0.00000