

電機機械

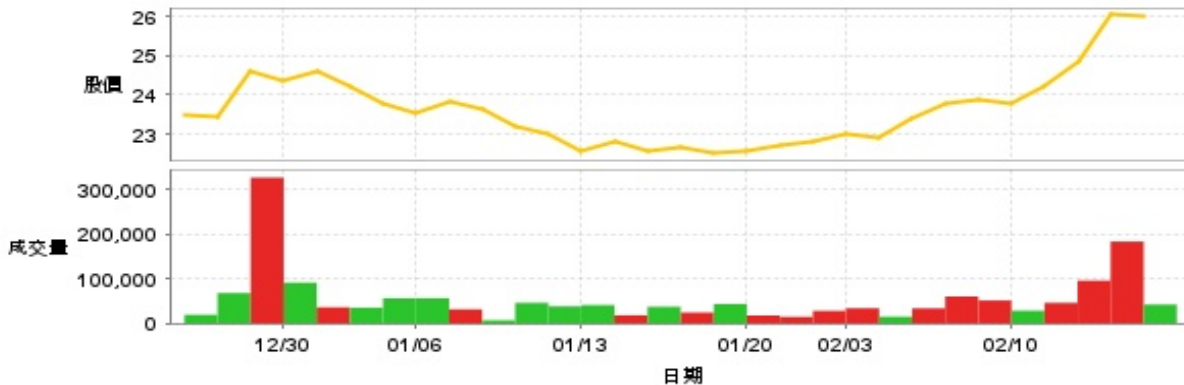
26.0 ▼ 0.05 最高26.05 | 最低 25.6 【+/-/X表示漲/跌/不比價】

公司基本資料

公司名稱	日馳企業股份有限公司
公司發言人	徐予霖
公司網址	www.sunrace.com
實收資本額	新台幣 600,000,000
主要經營業務	各種腳踏車之零件機械五金之加工製造買賣業務
上市日期	2000/03/27
產業類別	電機機械

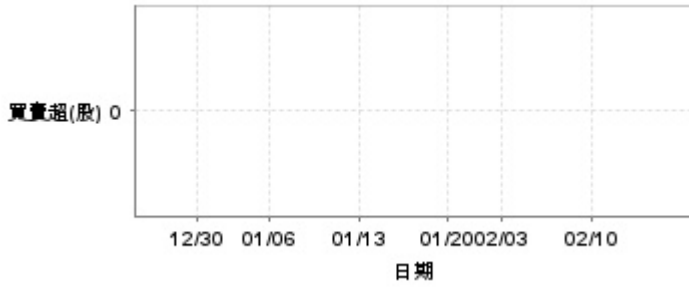
股價資訊

股價

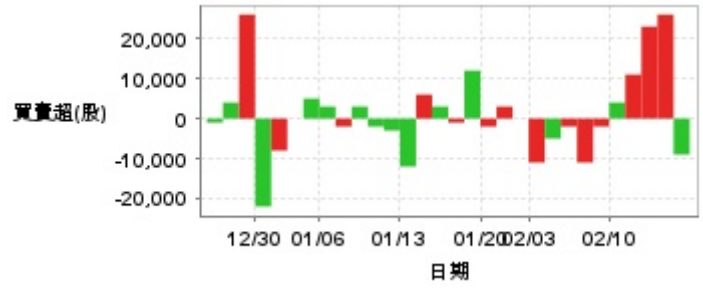


日期	收盤價	成交股數	日期	收盤價	成交股數	日期	收盤價	成交股數
2/14	26.0	42,450	1/22	22.8	28,287	1/8	23.65	7,103
2/13	26.05	183,887	1/21	22.7	14,801	1/7	23.85	31,655
2/12	24.85	96,277	1/20	22.55	17,953	1/6	23.55	56,626
2/11	24.2	46,309	1/17	22.5	43,648	1/3	23.8	56,405
2/10	23.8	28,654	1/16	22.65	24,481	1/2	24.2	35,423
2/7	23.9	51,596	1/15	22.55	37,499	12/31	24.6	36,285
2/6	23.8	60,580	1/14	22.8	18,433	12/30	24.35	91,670
2/5	23.4	33,915	1/13	22.55	41,223	12/27	24.6	327,523
2/4	22.9	15,225	1/10	23.0	38,354	12/26	23.45	68,190
2/3	23.0	34,164	1/9	23.2	46,262	12/25	23.5	19,495

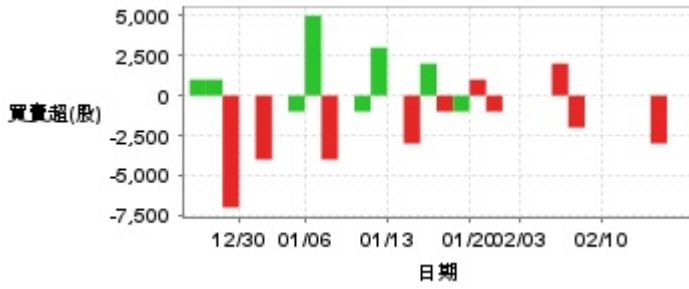
投信買賣超



外資及陸資買賣超

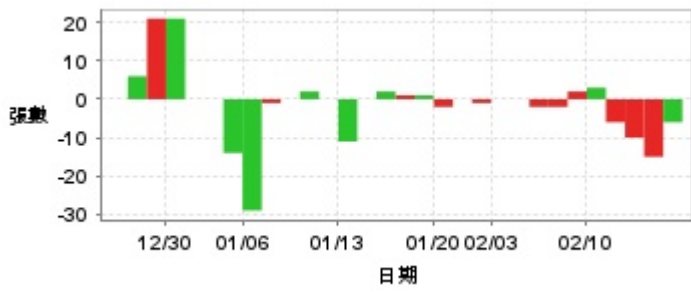


自營商買賣超

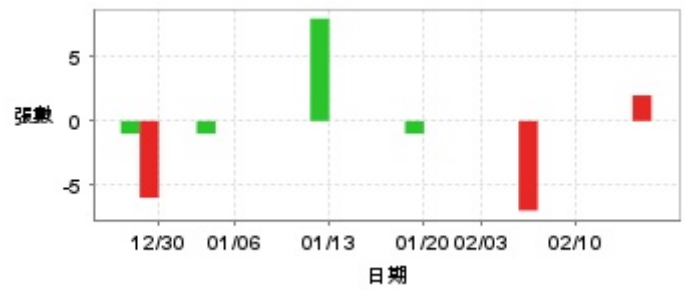


日期	投信買(+)/賣(-)超	自營商買(+)/賣(-)超	外資及陸資買(+)/賣(-)超	日期	投信買(+)/賣(-)超	自營商買(+)/賣(-)超	外資及陸資買(+)/賣(-)超
2/14	0	0	-9,000	1/15	0	+2,000	+3,001
2/13	0	-3,000	+26,000	1/14	0	-3,000	+6,000
2/12	0	0	+23,000	1/13	0	0	-12,000
2/11	0	0	+11,000	1/10	0	+3,000	-3,000
2/10	0	0	+4,000	1/9	0	-1,000	-2,000
2/7	0	0	-2,000	1/8	0	0	+3,000
2/6	0	-2,000	-11,000	1/7	0	-4,000	-2,000
2/5	0	+2,000	-2,000	1/6	0	+5,000	+3,000
2/4	0	0	-5,000	1/3	0	-1,000	+5,000
2/3	0	0	-11,000	1/2	0	0	0
1/22	0	0	0	12/31	0	-4,000	-8,000
1/21	0	-1,000	+3,000	12/30	0	0	-22,000
1/20	0	+1,000	-2,000	12/27	0	-7,000	+26,000
1/17	0	-1,000	+12,000	12/26	0	+1,000	+4,000
1/16	0	-1,000	-1,000	12/25	0	+1,000	-1,000

融資



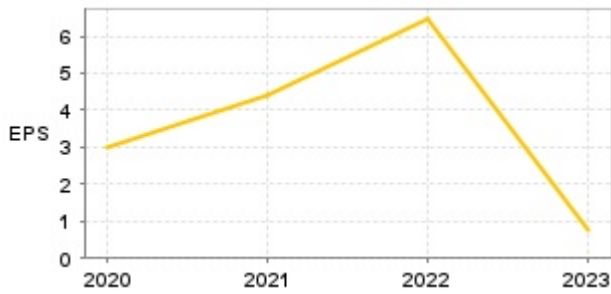
融券



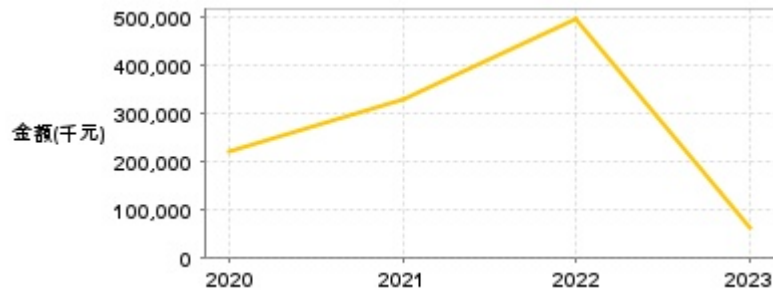
日期	融資張數	融券張數	日期	融資張數	融券張數	日期	融資張數	融券張數
2/14	-6	0	1/22	-1	0	1/8	0	0
2/13	-15	+2	1/21	0	0	1/7	-1	0
2/12	-10	0	1/20	-2	0	1/6	-29	0
2/11	-6	0	1/17	+1	-1	1/3	-14	0
2/10	+3	0	1/16	+1	0	1/2	0	-1
2/7	+2	0	1/15	+2	0	12/31	0	0
2/6	-2	0	1/14	0	0	12/30	+21	0
2/5	-2	-7	1/13	-11	0	12/27	+21	-6
2/4	0	0	1/10	0	+8	12/26	+6	-1
2/3	0	0	1/9	+2	0	12/25	0	0

公司財務資訊彙整

每股盈餘

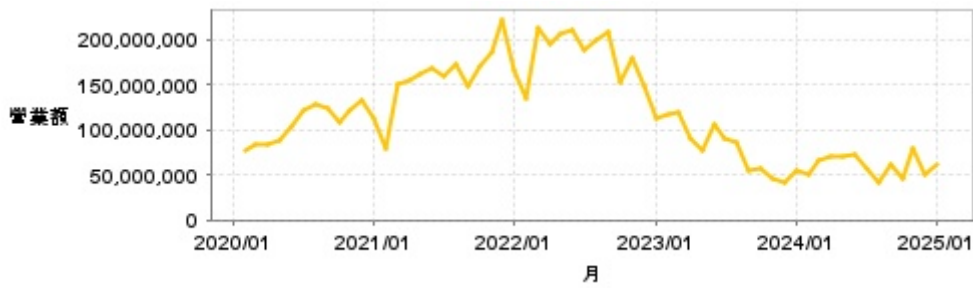


繼續營業單位稅前淨利



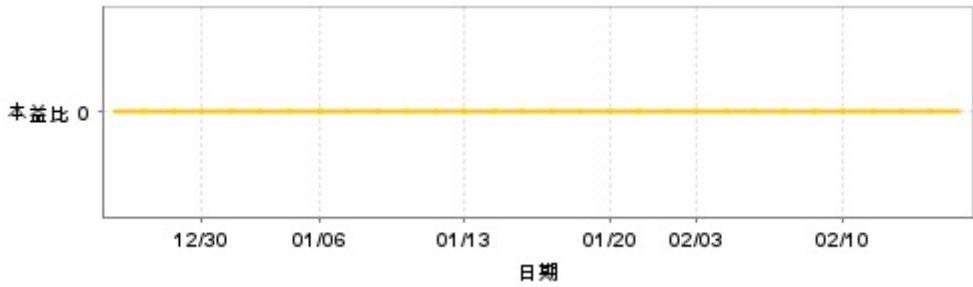
年度	第一季		半年度		前三季		全年度	
	每股盈餘	繼續營業單位稅前淨利(千元)	每股盈餘	繼續營業單位稅前淨利(千元)	每股盈餘	繼續營業單位稅前淨利(千元)	每股盈餘	繼續營業單位稅前淨利(千元)
2024年	-0.06	-2,381	0.03	4,070	-0.48	-37,105	-	-
2023年	0.76	57,112	1.15	96,376	1.24	100,542	0.76	62,193
2022年	1.52	114,688	3.49	273,226	5.29	413,451	6.44	494,135
2021年	0.90	66,765	2.15	160,494	3.22	243,154	4.38	328,562
2020年	0.39	29,150	1.71	127,662	2.54	190,001	2.97	221,296

月營收



月	營收	月	營收	月	營收	月	營收	月	營收
2025/01	60,941,000	2024/01	54,200,000	2023/01	111,668,000	2022/01	165,056,000	2021/01	113,686,000
2024/12	51,341,000	2023/12	40,442,000	2022/12	147,188,000	2021/12	222,530,000	2020/12	131,704,000
2024/11	78,524,000	2023/11	45,461,000	2022/11	178,193,000	2021/11	186,427,000	2020/11	121,040,000
2024/10	46,919,000	2023/10	56,934,000	2022/10	153,303,000	2021/10	171,096,000	2020/10	109,234,000
2024/09	61,627,000	2023/09	55,961,000	2022/09	207,799,000	2021/09	148,024,000	2020/09	122,780,000
2024/08	40,900,000	2023/08	84,974,000	2022/08	198,988,000	2021/08	173,495,000	2020/08	127,903,000
2024/07	57,713,000	2023/07	90,585,000	2022/07	188,609,000	2021/07	159,132,000	2020/07	120,977,000
2024/06	71,613,000	2023/06	105,058,000	2022/06	209,828,000	2021/06	167,887,000	2020/06	104,035,000
2024/05	69,704,000	2023/05	76,947,000	2022/05	206,546,000	2021/05	160,701,000	2020/05	89,112,000
2024/04	70,789,000	2023/04	90,585,000	2022/04	194,111,000	2021/04	155,818,000	2020/04	83,948,000
2024/03	66,255,000	2023/03	118,483,000	2022/03	211,980,000	2021/03	149,344,000	2020/03	84,706,000
2024/02	51,097,000	2023/02	118,064,000	2022/02	135,516,000	2021/02	79,389,000	2020/02	77,107,000

本益比



日期	本益比	日期	本益比	日期	本益比
2/14	0.00	1/22	0.00	1/8	0.00
2/13	0.00	1/21	0.00	1/7	0.00
2/12	0.00	1/20	0.00	1/6	0.00
2/11	0.00	1/17	0.00	1/3	0.00
2/10	0.00	1/16	0.00	1/2	0.00
2/7	0.00	1/15	0.00	12/31	0.00
2/6	0.00	1/14	0.00	12/30	0.00
2/5	0.00	1/13	0.00	12/27	0.00
2/4	0.00	1/10	0.00	12/26	0.00
2/3	0.00	1/9	0.00	12/25	0.00

重大訊息

(詳細請參考 [MOPS](#) 網站)

主旨	發表時間
▶本公司將於113年12月10日召開法人說明會	2024/12/09 17:02:32
▶公告本公司113年第三季財務報告董事會召開日期	2024/10/30 13:47:36
▶本公司新增資金貸與金額達新臺幣一千萬元以上且達本公司最近期財務報表淨值百分之二以上	2024/08/08 16:53:50
▶公告本公司董事會通過113年度第二季合併財務報告	2024/08/08 14:13:29
▶公告本公司113年第二季財務報告董事會召開日期	2024/07/26 13:49:27

配股配息

股利年度	股東會日期	期別	現金股利(元/股)	盈餘配股(元/股)
113	-	H1	0.00000	0.00000
112	-	H2	0.00000	0.00000
112	-	H1	0.60000	0.00000
111	-	H2	1.60000	0.00000
111	-	H1	1.80000	0.00000
110	2022/06/17	110	2.60000	0.00000