

汽車工業

37.8 X 0.0 最高37.9 | 最低 37.7 【+/-/X表示漲/跌/不比價】

公司基本資料

公司名稱	大億交通工業製造股份有限公司
公司發言人	鄭清香
公司網址	www.tayih-ind.com.tw
實收資本額	新台幣 762,300,000
主要經營業務	經營汽、機車、五金等零件之製造、銷售及進出口貿易業務。 航空飛機零件及航海船舶之製造加工銷售業務。 交通用機械及其零件之製造加工銷售業務等。
上市日期	1997/10/06
產業類別	汽車工業

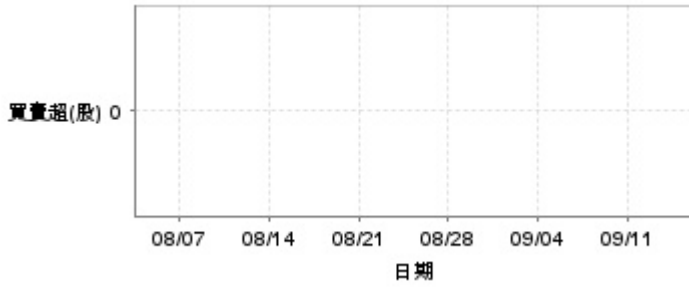
股價資訊

股價



日期	收盤價	成交股數	日期	收盤價	成交股數	日期	收盤價	成交股數
9/13	37.8	14,033	8/30	39.4	32,002	8/16	37.65	16,050
9/12	37.8	10,014	8/29	38.65	14,120	8/15	37.65	23,020
9/11	37.7	16,464	8/28	39.0	26,089	8/14	37.45	18,200
9/10	37.9	20,024	8/27	39.5	29,593	8/13	37.55	21,055
9/9	37.8	19,034	8/26	39.6	62,667	8/12	37.6	32,362
9/6	38.8	20,640	8/23	39.0	20,427	8/9	37.75	34,211
9/5	38.6	14,778	8/22	37.6	23,488	8/8	37.7	16,512
9/4	37.8	108,203	8/21	38.1	20,224	8/7	37.8	83,127
9/3	39.75	52,679	8/20	38.05	5,053	8/6	36.6	64,032
9/2	39.4	26,739	8/19	38.2	37,321	8/5	36.6	73,822

投信買賣超



外資及陸資買賣超

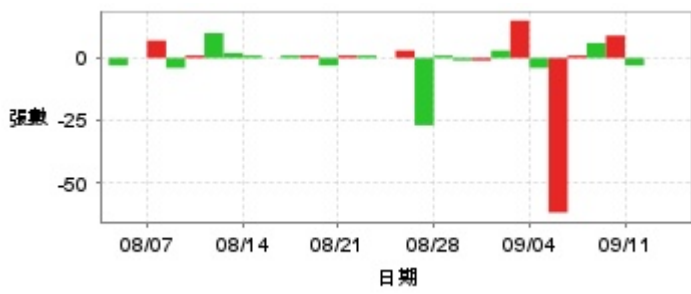


自營商買賣超

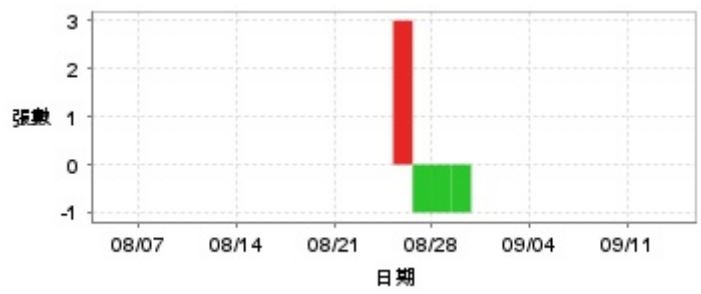


日期	投信買(+)/賣(-)超	自營商買(+)/賣(-)超	外資及陸資買(+)/賣(-)超	日期	投信買(+)/賣(-)超	自營商買(+)/賣(-)超	外資及陸資買(+)/賣(-)超
9/13	0	0	-2,000	8/23	0	-1,000	+13,000
9/12	0	+2,000	-2,000	8/22	0	0	-2,000
9/11	0	0	-1,000	8/21	0	0	+2,000
9/10	0	0	-1,000	8/20	0	0	-1,000
9/9	0	-1,000	-7,000	8/19	0	0	0
9/6	0	0	-1,000	8/16	0	-1,000	0
9/5	0	-1,000	-225	8/15	0	-1,000	0
9/4	0	-1,000	-32,000	8/14	0	-1,000	+4,000
9/3	0	0	+6,000	8/13	0	0	-1,000
9/2	0	0	+8,000	8/12	0	+1,000	-1,000
8/30	0	0	+9,000	8/9	0	-2,000	+3,000
8/29	0	0	-2,000	8/8	0	+1,000	-1,000
8/28	0	-1,000	-2,000	8/7	0	-1,000	+16,000
8/27	0	-2,000	-1,000	8/6	0	+3,000	+6,000
8/26	0	0	+15,000	8/5	0	-7,000	+1,000

融資



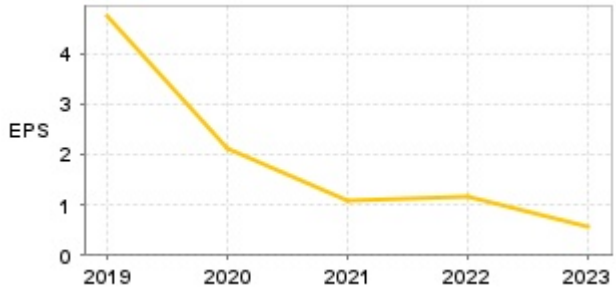
融券



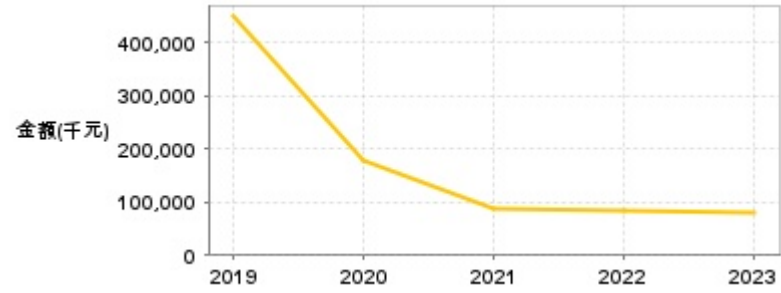
日期	融資張數	融券張數	日期	融資張數	融券張數	日期	融資張數	融券張數
9/13	0	0	8/30	-1	0	8/16	+1	0
9/12	0	0	8/29	-1	-1	8/15	0	0
9/11	-3	0	8/28	+1	-1	8/14	+1	0
9/10	+9	0	8/27	-27	-1	8/13	+2	0
9/9	+6	0	8/26	+3	+3	8/12	+10	0
9/6	+1	0	8/23	0	0	8/9	+1	0
9/5	-62	0	8/22	+1	0	8/8	-4	0
9/4	-4	0	8/21	+1	0	8/7	+7	0
9/3	+15	0	8/20	-3	0	8/6	0	0
9/2	+3	0	8/19	+1	0	8/5	-3	0

公司財務資訊彙整

每股盈餘

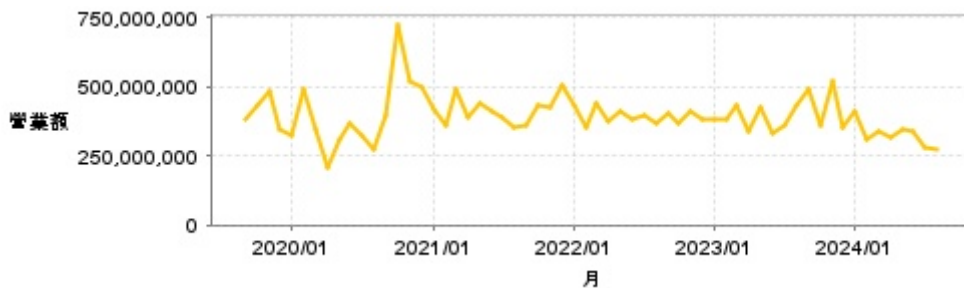


繼續營業單位稅前淨利



年度	第一季		半年度		前三季		全年度	
	每股盈餘	繼續營業單位稅前淨利(千元)	每股盈餘	繼續營業單位稅前淨利(千元)	每股盈餘	繼續營業單位稅前淨利(千元)	每股盈餘	繼續營業單位稅前淨利(千元)
2024年	0.42	39,686	0.88	83,183	-	-	-	-
2023年	0.25	11,340	0.48	41,499	1.25	123,034	0.56	78,756
2022年	0.27	26,569	0.56	55,967	1.28	95,792	1.17	84,755
2021年	0.28	26,675	0.74	70,642	0.86	84,253	1.08	87,541
2020年	0.84	80,180	1.07	79,284	1.29	101,412	2.10	178,629
2019年	1.50	148,338	3.03	289,393	4.06	385,737	4.73	448,351

月營收



月	營收	月	營收	月	營收	月	營收	月	營收
2024/08	272,940,000	2023/08	432,228,000	2022/08	371,194,000	2021/08	356,022,000	2020/08	273,921,000
2024/07	278,492,000	2023/07	360,988,000	2022/07	398,886,000	2021/07	391,699,000	2020/07	323,713,000
2024/06	340,739,000	2023/06	329,626,000	2022/06	380,583,000	2021/06	408,417,000	2020/06	371,195,000
2024/05	345,154,000	2023/05	428,266,000	2022/05	410,886,000	2021/05	440,727,000	2020/05	308,244,000
2024/04	315,142,000	2023/04	338,445,000	2022/04	378,292,000	2021/04	392,103,000	2020/04	211,054,000
2024/03	339,671,000	2023/03	430,927,000	2022/03	442,764,000	2021/03	495,429,000	2020/03	350,014,000
2024/02	310,452,000	2023/02	381,295,000	2022/02	350,472,000	2021/02	358,400,000	2020/02	490,043,000
2024/01	413,868,000	2023/01	384,307,000	2022/01	434,379,000	2021/01	422,046,000	2020/01	323,875,000
2023/12	354,443,000	2022/12	385,947,000	2021/12	503,128,000	2020/12	499,128,000	2019/12	347,517,000
2023/11	520,346,000	2022/11	413,497,000	2021/11	428,555,000	2020/11	522,022,000	2019/11	485,732,000
2023/10	361,508,000	2022/10	371,904,000	2021/10	431,962,000	2020/10	728,048,000	2019/10	435,962,000
2023/09	494,626,000	2022/09	407,598,000	2021/09	363,654,000	2020/09	395,909,000	2019/09	384,849,000

本益比



日期	本益比	日期	本益比	日期	本益比
9/13	39.79	8/30	41.47	8/16	39.63
9/12	39.79	8/29	40.68	8/15	39.63
9/11	39.68	8/28	41.05	8/14	39.42
9/10	39.89	8/27	41.58	8/13	39.53
9/9	39.79	8/26	41.68	8/12	39.58
9/6	40.84	8/23	41.05	8/9	39.74
9/5	40.63	8/22	39.58	8/8	39.68
9/4	39.79	8/21	40.11	8/7	39.79
9/3	41.84	8/20	40.05	8/6	38.53
9/2	41.47	8/19	40.21	8/5	50.83

重大訊息

(詳細請參考 [MOPS](#) 網站)

主旨	發表時間
▶公告本公司受邀參加中國信託證券舉辦之法說會	2024/08/23 16:13:31
▶公告本公司董事會通過113年第二季合併財務報告	2024/08/06 13:52:24
▶公告本公司稽核主管異動	2024/08/06 13:56:19
▶公告113年第二季財務報告董事會召開日期	2024/07/29 16:56:48
▶公告113年第二季財務報告董事會召開日期	2024/07/29 16:56:48

配股配息

股利年度	股東會日期	期別	現金股利(元/股)	盈餘配股(元/股)
112	2024/06/11	112	0.70000	0.00000
111	2023/06/13	111	0.70000	0.00000
110	2022/06/21	110	0.60000	0.00000
109	2021/06/22	109	1.30000	0.00000
108	2020/06/12	108	4.00000	0.00000