

電機機械

15.25 ▲ 1.35 最高15.25 | 最低
14.15

【+/-/X表示漲/跌/不比價】

公司基本資料

公司名稱	利奇機械工業股份有限公司
公司發言人	李育政
公司網址	www.leechi.com.tw
實收資本額	新台幣 2,256,850,070
主要經營業務	汽、機車、腳踏車零件之製造、加工及買賣 一般機械製造、加工及買賣
上市日期	1995/11/14
產業類別	電機機械

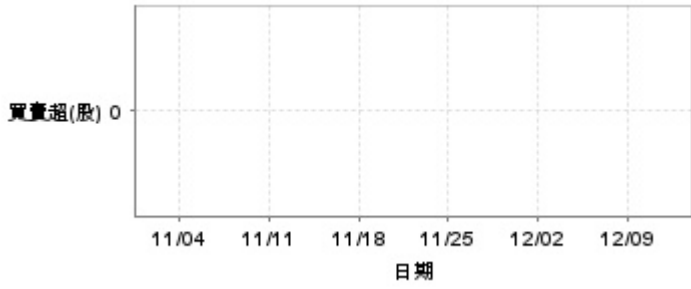
股價資訊

股價

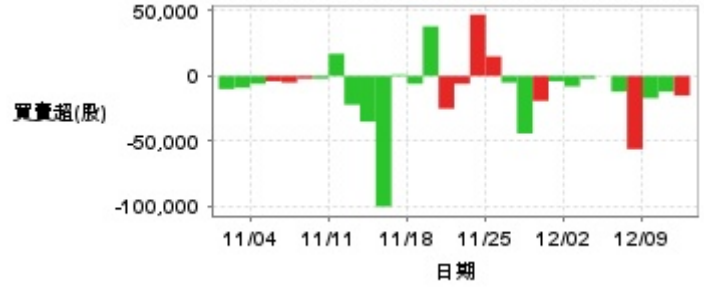


日期	收盤價	成交股數	日期	收盤價	成交股數	日期	收盤價	成交股數
12/11	15.25	1,174,473	11/27	14.15	111,341	11/13	14.6	187,925
12/10	13.9	206,689	11/26	14.5	127,747	11/12	14.8	111,435
12/9	14.2	62,016	11/25	14.5	91,556	11/11	14.95	79,932
12/6	14.2	240,473	11/22	14.45	135,355	11/8	14.95	59,757
12/5	14.1	268,587	11/21	14.4	71,880	11/7	15.0	72,899
12/4	14.15	120,295	11/20	14.35	216,325	11/6	14.95	50,563
12/3	14.15	96,614	11/19	14.25	157,828	11/5	14.9	140,019
12/2	14.15	75,778	11/18	14.3	77,584	11/4	14.8	149,344
11/29	14.15	145,350	11/15	14.3	149,903	11/1	14.9	117,279
11/28	14.2	242,052	11/14	14.3	291,146	10/30	14.9	103,200

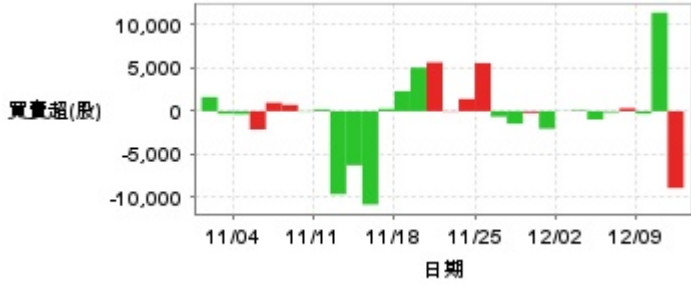
投信買賣超



外資及陸資買賣超

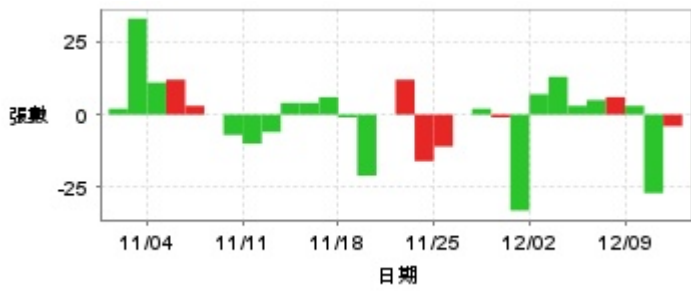


自營商買賣超

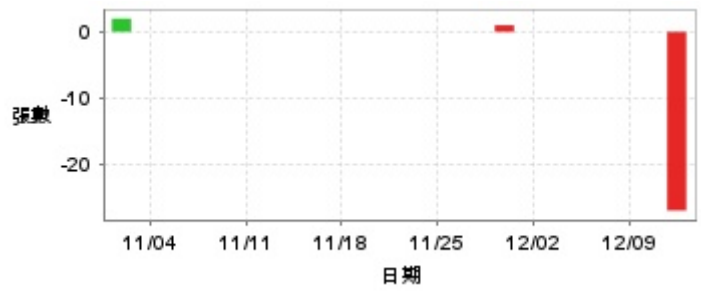


日期	投信買(+)/賣(-)超	自營商買(+)/賣(-)超	外資及陸資買(+)/賣(-)超	日期	投信買(+)/賣(-)超	自營商買(+)/賣(-)超	外資及陸資買(+)/賣(-)超
12/11	0	-8,898	-15,000	11/20	0	+5,652	-25,000
12/10	0	+11,423	-12,000	11/19	0	+5,051	+38,000
12/9	0	-282	-17,000	11/18	0	+2,319	-6,000
12/6	0	+337	-56,000	11/15	0	+269	+1,000
12/5	0	-134	-12,000	11/14	0	-10,811	-100,000
12/4	0	-959	0	11/13	0	-6,264	-35,000
12/3	0	+101	-2,000	11/12	0	-9,616	-22,000
12/2	0	-23	-8,000	11/11	0	+187	+17,000
11/29	0	-2,024	-4,000	11/8	0	-48	-2,000
11/28	0	-190	-19,000	11/7	0	+730	-2,000
11/27	0	-1,452	-44,000	11/6	0	+989	-5,000
11/26	0	-627	-5,000	11/5	0	-2,113	-4,000
11/25	0	+5,572	+15,000	11/4	0	-341	-6,000
11/22	0	+1,418	+47,000	11/1	0	-302	-8,990
11/21	0	-53	-6,000	10/30	0	+1,634	-10,000

融資



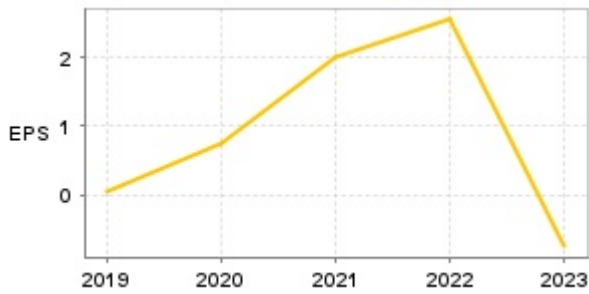
融券



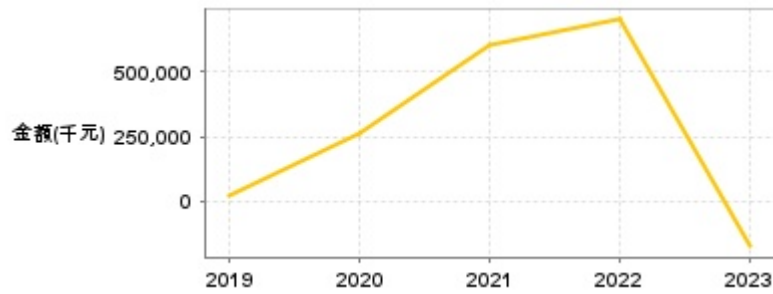
日期	融資張數	融券張數	日期	融資張數	融券張數	日期	融資張數	融券張數
12/11	-4	-27	11/27	+2	0	11/13	+4	0
12/10	-27	0	11/26	0	0	11/12	-6	0
12/9	+3	0	11/25	-11	0	11/11	-10	0
12/6	+6	0	11/22	-16	0	11/8	-7	0
12/5	+5	0	11/21	+12	0	11/7	0	0
12/4	+3	0	11/20	0	0	11/6	+3	0
12/3	+13	0	11/19	-21	0	11/5	+12	0
12/2	+7	0	11/18	-1	0	11/4	+11	0
11/29	-33	0	11/15	+6	0	11/1	+33	0
11/28	-1	+1	11/14	+4	0	10/30	+2	+2

公司財務資訊彙整

每股盈餘

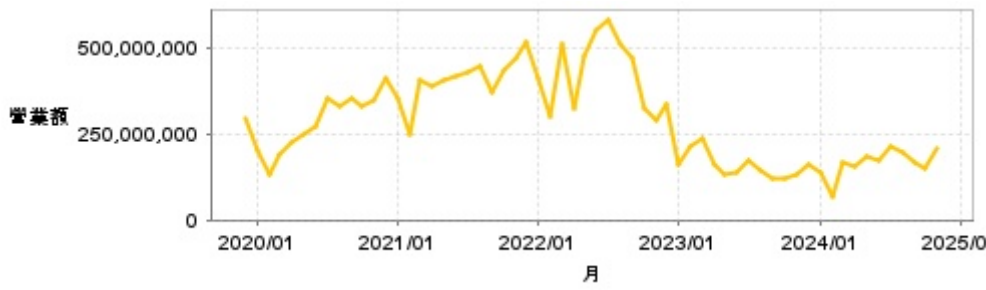


繼續營業單位稅前淨利



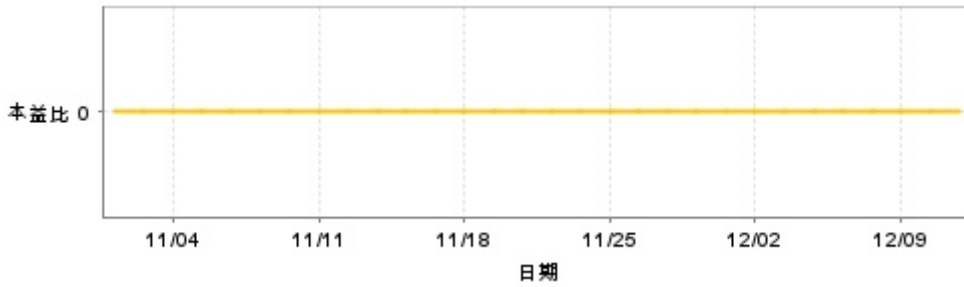
年度	第一季		半年度		前三季		全年度	
	每股盈餘	繼續營業單位稅前淨利(千元)	每股盈餘	繼續營業單位稅前淨利(千元)	每股盈餘	繼續營業單位稅前淨利(千元)	每股盈餘	繼續營業單位稅前淨利(千元)
2024年	-0.02	199	-0.12	-35,215	-0.28	-74,721	-	-
2023年	0.01	5,147	-0.17	-5,549	-0.32	-46,209	-0.75	-172,811
2022年	0.70	204,883	1.30	370,249	2.37	662,613	2.55	699,855
2021年	0.47	165,704	0.96	295,388	1.46	436,076	2.00	602,611
2020年	-0.28	-69,679	-0.16	-32,235	0.16	66,481	0.76	262,035
2019年	0.06	23,030	0.06	24,672	0.07	30,079	0.06	25,763

月營收



月	營收	月	營收	月	營收	月	營收	月	營收
2024/11	208,204,000	2023/11	133,960,000	2022/11	288,500,000	2021/11	470,364,000	2020/11	347,951,000
2024/10	149,607,000	2023/10	118,924,000	2022/10	322,574,000	2021/10	433,490,000	2020/10	331,423,000
2024/09	165,385,000	2023/09	121,960,000	2022/09	468,695,000	2021/09	369,236,000	2020/09	352,321,000
2024/08	194,260,000	2023/08	146,450,000	2022/08	509,527,000	2021/08	443,970,000	2020/08	327,135,000
2024/07	214,602,000	2023/07	170,702,000	2022/07	582,796,000	2021/07	426,869,000	2020/07	350,337,000
2024/06	172,171,000	2023/06	135,288,000	2022/06	553,672,000	2021/06	419,359,000	2020/06	269,436,000
2024/05	182,566,000	2023/05	133,686,000	2022/05	473,412,000	2021/05	408,181,000	2020/05	248,371,000
2024/04	153,467,000	2023/04	160,400,000	2022/04	324,533,000	2021/04	385,312,000	2020/04	225,237,000
2024/03	167,359,000	2023/03	234,363,000	2022/03	512,327,000	2021/03	405,341,000	2020/03	189,779,000
2024/02	66,389,000	2023/02	216,172,000	2022/02	299,980,000	2021/02	248,668,000	2020/02	133,701,000
2024/01	138,747,000	2023/01	162,096,000	2022/01	413,317,000	2021/01	355,350,000	2020/01	199,773,000
2023/12	160,505,000	2022/12	335,340,000	2021/12	518,756,000	2020/12	411,896,000	2019/12	296,233,000

本益比



日期	本益比	日期	本益比	日期	本益比
12/11	0.00	11/27	0.00	11/13	0.00
12/10	0.00	11/26	0.00	11/12	0.00
12/9	0.00	11/25	0.00	11/11	0.00
12/6	0.00	11/22	0.00	11/8	0.00
12/5	0.00	11/21	0.00	11/7	0.00
12/4	0.00	11/20	0.00	11/6	0.00
12/3	0.00	11/19	0.00	11/5	0.00
12/2	0.00	11/18	0.00	11/4	0.00
11/29	0.00	11/15	0.00	11/1	0.00
11/28	0.00	11/14	0.00	10/30	0.00

重大訊息

(詳細請參考 [MOPS](#) 網站)

主旨	發表時間
▶公告本公司受邀參加福邦證券舉辦之法人說明會	2024/12/06 16:50:18
▶公告本公司113年第3季財務報告董事會 預計召開日期為113年11月11日	2024/10/30 17:31:00
▶公告本公司董事長訂定113年配發112年度現金股利除息基準日事宜	2024/08/28 16:05:49
▶公告本公司民國113年度第二季合併財務報告業經董事會決議通過	2024/08/09 16:30:28
▶公告本公司113年第2季財務報告董事會召開日期	2024/08/01 15:19:41

配股配息

股利年度	股東會日期	期別	現金股利(元/股)	盈餘配股(元/股)
112	2024/06/25	112	0.20000	0.00000
111	2023/06/21	111	0.90000	0.00000
110	2022/06/23	110	0.80000	0.00000
109	2021/06/28	109	0.35000	0.00000
108	2020/06/24	108	0.20000	0.00000