

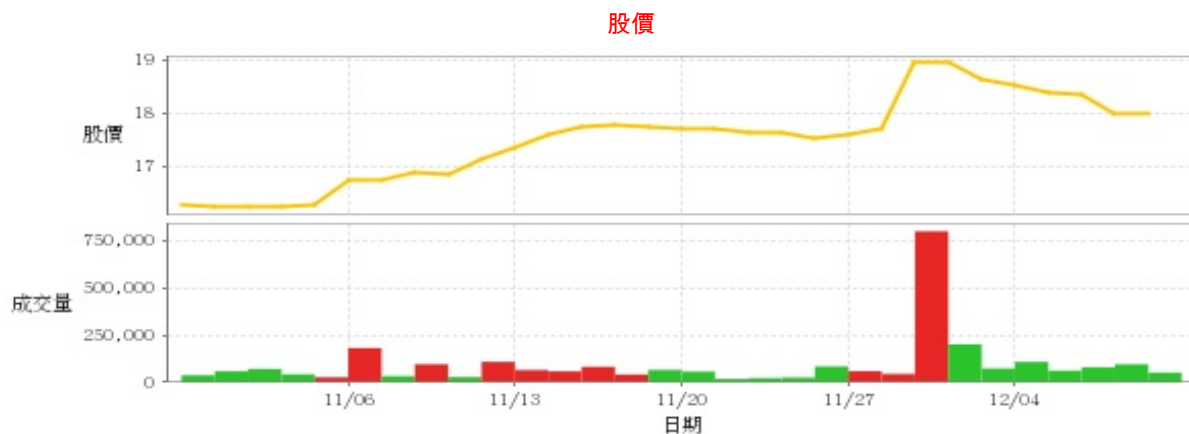
其他

18.0 X 0.0 最高18.15 | 最低18.0 【+/-/X表示漲/跌/不比價】

## 公司基本資料

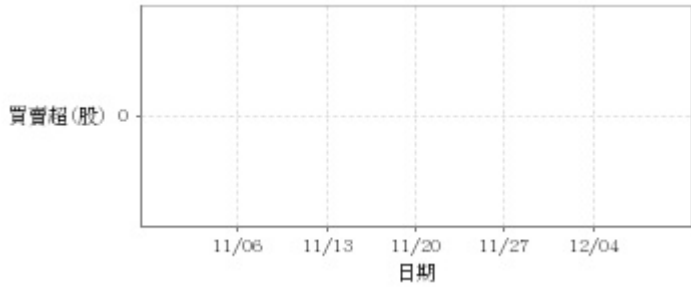
公司名稱	川飛能源股份有限公司
公司發言人	黃耀德
公司網址	www.falconpower.tw
實收資本額	新台幣 388,201,430
主要經營業務	生煤交易業務 導柄交易業務
上市日期	1995/04/01
產業類別	其他

## 股價資訊



日期	收盤價	成交股數	日期	收盤價	成交股數	日期	收盤價	成交股數
12/8	18.0	51,731	11/24	17.55	85,020	11/10	17.15	109,127
12/7	18.0	96,328	11/23	17.65	25,339	11/9	16.85	27,852
12/6	18.35	79,771	11/22	17.65	22,836	11/8	16.9	96,440
12/5	18.4	62,458	11/21	17.7	18,222	11/7	16.75	33,228
12/4	18.55	108,745	11/20	17.7	57,316	11/6	16.75	182,644
12/1	18.65	73,756	11/17	17.75	66,548	11/3	16.3	26,873
11/30	18.95	202,698	11/16	17.8	41,807	11/2	16.25	42,947
11/29	18.95	804,199	11/15	17.75	83,079	11/1	16.25	71,328
11/28	17.7	44,933	11/14	17.6	58,664	10/31	16.25	59,063
11/27	17.6	59,439	11/13	17.35	65,974	10/30	16.3	37,591

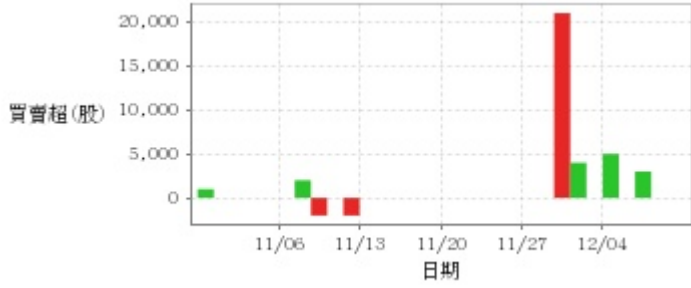
投信買賣超



外資及陸資買賣超

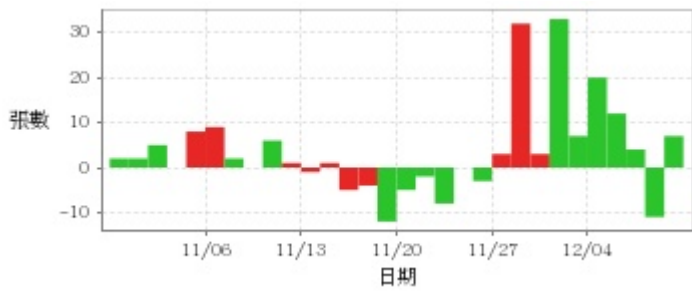


自營商買賣超

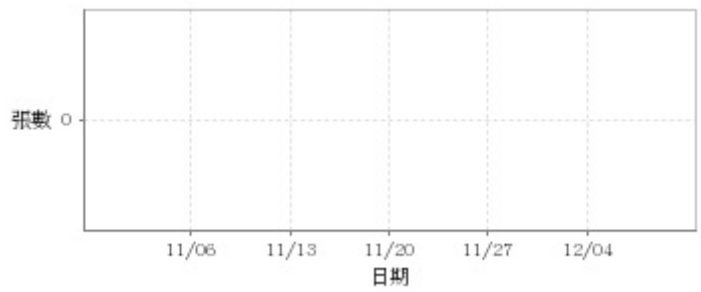


日期	投信買(+)/賣(-)超	自營商買(+)/賣(-)超	外資及陸資買(+) /賣(-)超	日期	投信買(+)/賣(-)超	自營商買(+)/賣(-)超	外資及陸資買(+) /賣(-)超
12/8	0	0	-1,000	11/17	0	0	0
12/7	0	0	+9,000	11/16	0	0	+1,000
12/6	0	+3,000	+5,000	11/15	0	0	-1,000
12/5	0	0	-4,000	11/14	0	0	+2,000
12/4	0	+5,000	-6,000	11/13	0	0	+1,000
12/1	0	0	-11,000	11/10	0	-2,000	+7,000
11/30	0	+4,000	+15,000	11/9	0	0	0
11/29	0	+21,000	-5,056	11/8	0	-2,000	+1,000
11/28	0	0	+3,000	11/7	0	+2,000	+1,000
11/27	0	0	+1,000	11/6	0	0	-11,000
11/24	0	0	+2,000	11/3	0	0	-999
11/23	0	0	-1,000	11/2	0	0	-1,000
11/22	0	0	-2,000	11/1	0	0	-1,000
11/21	0	0	0	10/31	0	0	-1,000
11/20	0	0	-3,000	10/30	0	+1,000	-1,000

融資



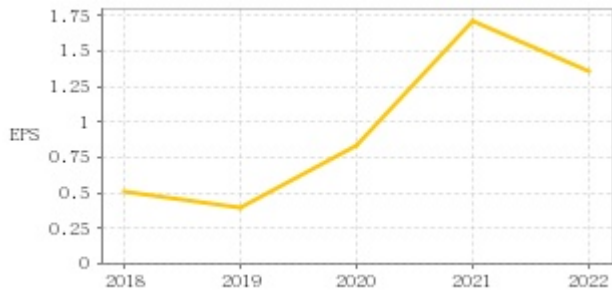
融券



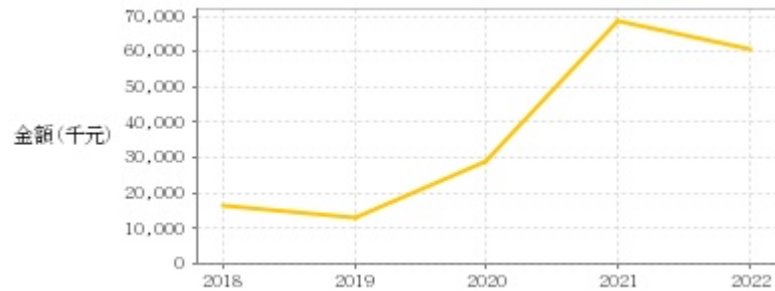
日期	融資張數	融券張數	日期	融資張數	融券張數	日期	融資張數	融券張數
12/8	+7	0	11/24	-3	0	11/10	+1	0
12/7	-11	0	11/23	0	0	11/9	+6	0
12/6	+4	0	11/22	-8	0	11/8	0	0
12/5	+12	0	11/21	-2	0	11/7	+2	0
12/4	+20	0	11/20	-5	0	11/6	+9	0
12/1	+7	0	11/17	-12	0	11/3	+8	0
11/30	+33	0	11/16	-4	0	11/2	0	0
11/29	+3	0	11/15	-5	0	11/1	+5	0
11/28	+32	0	11/14	+1	0	10/31	+2	0
11/27	+3	0	11/13	-1	0	10/30	+2	0

## 公司財務資訊彙整

每股盈餘



繼續營業單位稅前淨利



年度	第一季		半年度		前三季		全年度	
	每股盈餘	繼續營業單位稅前淨利(千元)	每股盈餘	繼續營業單位稅前淨利(千元)	每股盈餘	繼續營業單位稅前淨利(千元)	每股盈餘	繼續營業單位稅前淨利(千元)
2023年	0.29	13,009	0.26	11,658	0.46	22,306	-	-
2022年	0.50	22,394	0.62	27,828	1.03	45,588	1.36	60,427
2021年	0.11	3,837	0.67	23,023	0.87	31,191	1.72	68,853
2020年	0.24	7,984	0.50	16,595	0.68	23,361	0.83	28,653
2019年	-0.01	-238	0.16	5,066	0.25	8,506	0.40	13,306
2018年	0.12	3,551	0.33	10,116	0.56	17,780	0.51	16,192

### 月營收



月	營收	月	營收	月	營收	月	營收	月	營收
2023/11	83,018,000	2022/11	0	2021/11	185,051,000	2020/11	63,809,000	2019/11	60,244,000
2023/10	96,389,000	2022/10	110,791,000	2021/10	163,486,000	2020/10	55,282,000	2019/10	64,432,000
2023/09	95,771,000	2022/09	579,000	2021/09	72,982,000	2020/09	66,346,000	2019/09	67,013,000
2023/08	60,030,000	2022/08	198,568,000	2021/08	628,000	2020/08	62,942,000	2019/08	38,542,000
2023/07	53,983,000	2022/07	217,961,000	2021/07	134,181,000	2020/07	65,520,000	2019/07	70,476,000
2023/06	40,136,000	2022/06	0	2021/06	122,211,000	2020/06	52,728,000	2019/06	72,495,000
2023/05	0	2022/05	215,627,000	2021/05	111,248,000	2020/05	48,195,000	2019/05	75,215,000
2023/04	0	2022/04	657,000	2021/04	191,365,000	2020/04	71,522,000	2019/04	79,371,000
2023/03	0	2022/03	211,515,000	2021/03	92,024,000	2020/03	89,652,000	2019/03	16,980,000
2023/02	184,443,000	2022/02	149,716,000	2021/02	42,844,000	2020/02	89,637,000	2019/02	21,157,000
2023/01	198,800,000	2022/01	176,695,000	2021/01	74,577,000	2020/01	88,122,000	2019/01	22,785,000
2022/12	220,001,000	2021/12	0	2020/12	66,429,000	2019/12	83,727,000	2018/12	30,343,000

### 本益比



日期	本益比	日期	本益比	日期	本益比
12/8	23.38	11/24	22.79	11/10	22.27
12/7	23.38	11/23	22.92	11/9	21.88
12/6	23.83	11/22	22.92	11/8	21.95
12/5	23.90	11/21	22.99	11/7	21.75
12/4	24.09	11/20	22.99	11/6	21.75
12/1	24.22	11/17	23.05	11/3	21.17
11/30	24.61	11/16	23.12	11/2	16.25
11/29	24.61	11/15	23.05	11/1	16.25
11/28	22.99	11/14	22.86	10/31	16.25
11/27	22.86	11/13	22.53	10/30	16.30

## 重大訊息

(詳細請參考 [MOPS](#) 網站)

主旨	發表時間
▶本公司受邀參加國票綜合證券舉辦之法人說明會	2023/12/06 17:51:00
▶董事會決議事項	2023/11/02 15:44:53
▶本公司董事會通過112年度第3季個別財務報告	2023/11/02 15:45:12
▶公告本公司代理發言人異動事宜	2023/11/02 15:45:36
▶公告本公司獨立董事辭任	2023/08/04 17:55:17

## 配股配息

股利年度	股東會日期	期別	現金股利(元/股)	盈餘配股(元/股)
111	2023/06/07	111	0.37663	0.87881
110	2022/06/08	110	1.55214	0.00000
109	2021/05/18	109	0.37488	0.37488
108	2020/06/03	108	0.07825	0.31301
107	2019/06/05	107	0.00000	0.45690