

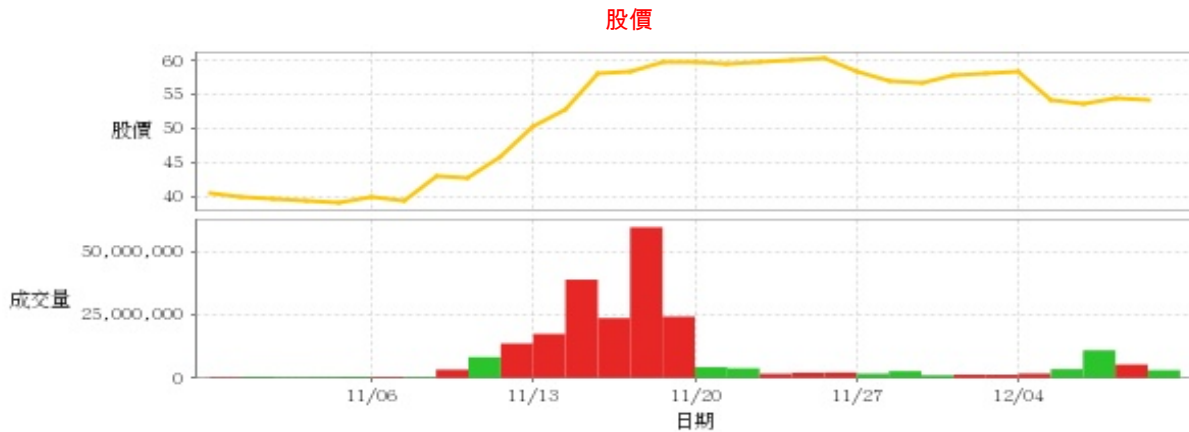
電機機械

54.3 ▼ 0.3 最高56.1 | 最低53.9 【+/-/X表示漲/跌/不比價】

## 公司基本資料

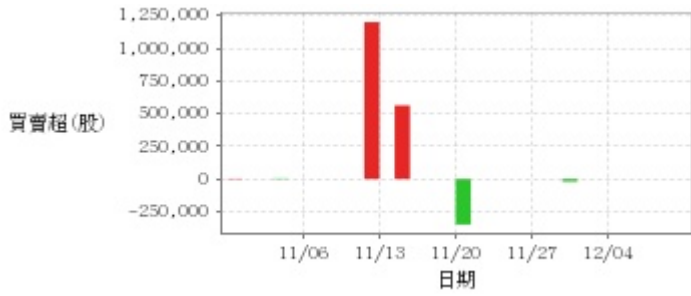
公司名稱	力山工業股份有限公司
公司發言人	莊政勳
公司網址	http://www.rexon.net
實收資本額	新台幣 1,814,735,000
主要經營業務	工具機及其零件之製造加工買賣 健身機及其零件之製造加工買賣
上市日期	1995/02/04
產業類別	電機機械

## 股價資訊



日期	收盤價	成交股數	日期	收盤價	成交股數	日期	收盤價	成交股數
12/8	54.3	3,236,888	11/24	60.3	2,302,950	11/10	45.9	13,808,297
12/7	54.6	5,469,088	11/23	60.2	2,237,559	11/9	42.65	8,397,716
12/6	53.6	11,106,577	11/22	59.7	1,816,293	11/8	43.1	3,443,903
12/5	54.1	3,628,314	11/21	59.5	3,979,202	11/7	39.2	482,964
12/4	58.4	1,890,712	11/20	59.9	4,431,001	11/6	40.0	566,434
12/1	58.0	1,437,418	11/17	59.9	24,439,713	11/3	39.0	631,136
11/30	57.9	1,486,263	11/16	58.4	59,779,450	11/2	39.45	520,929
11/29	56.7	1,226,656	11/15	58.1	23,849,342	11/1	39.6	451,219
11/28	57.0	2,859,688	11/14	52.9	39,045,483	10/31	39.8	627,392
11/27	58.5	1,864,722	11/13	50.4	17,583,139	10/30	40.4	425,828

投信買賣超



外資及陸資買賣超

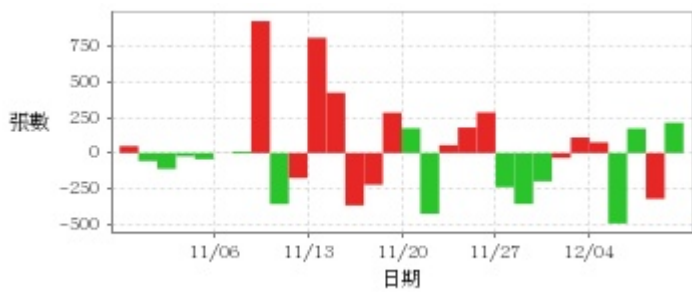


自營商買賣超

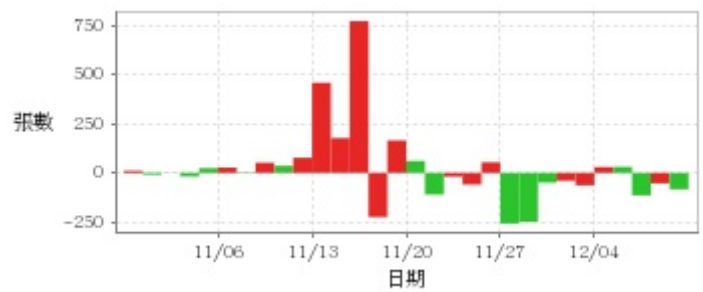


日期	投信買(+)/賣(-)超	自營商買(+)/賣(-)超	外資及陸資買(+) 賣(-)超	日期	投信買(+)/賣(-)超	自營商買(+)/賣(-)超	外資及陸資買(+) 賣(-)超
12/8	0	+1,895	-462,000	11/17	0	-162,357	+1,918,000
12/7	0	+13,573	+24,000	11/16	0	-101,465	+4,003,000
12/6	0	+209,597	-1,375,000	11/15	0	+206,739	+868,000
12/5	0	-82,000	-388,000	11/14	+563,000	+257,824	+3,221,000
12/4	0	-26,604	-114,000	11/13	0	+28,000	-191,000
12/1	0	-73,000	-463,000	11/10	+1,200,000	+83,988	+1,205,000
11/30	0	-14,000	-124,000	11/9	0	+35,528	-384,000
11/29	-20,000	-63,873	-49,000	11/8	0	+1,000	+51,000
11/28	0	-50,963	+547,000	11/7	0	-822	-229,000
11/27	0	-92,000	+455,000	11/6	0	+4,112	+106,000
11/24	0	+38,000	-126,000	11/3	0	+2,574	+102,996
11/23	0	+8,000	+351,000	11/2	+5,000	+2,037	-66,000
11/22	0	-43,000	+445,000	11/1	0	-2,250	+97,000
11/21	0	+169,000	+1,299,000	10/31	0	+3,381	+44,000
11/20	-348,000	+311,000	+973,000	10/30	+4,000	+1,000	+114,000

融資



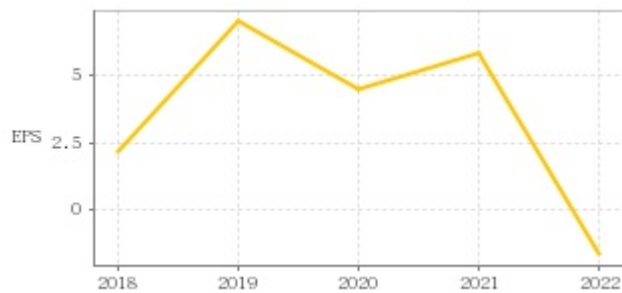
融券



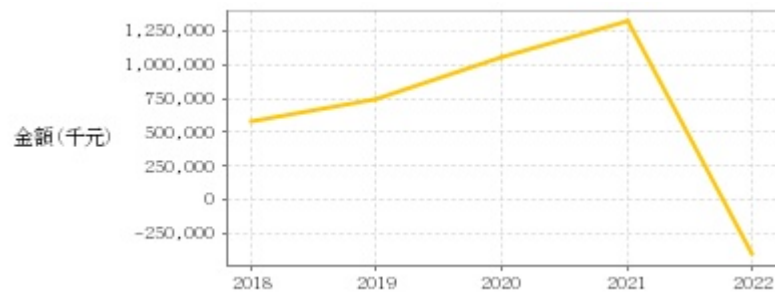
日期	融資張數	融券張數	日期	融資張數	融券張數	日期	融資張數	融券張數
12/8	+213	-83	11/24	+285	+54	11/10	-175	+77
12/7	-321	-53	11/23	+179	-59	11/9	-358	+36
12/6	+172	-114	11/22	+55	-19	11/8	+925	+52
12/5	-494	+31	11/21	-426	-110	11/7	+12	-3
12/4	+75	+30	11/20	+174	+61	11/6	+1	+27
12/1	+109	-63	11/17	+283	+165	11/3	-43	+24
11/30	-34	-40	11/16	-222	-224	11/2	-23	-18
11/29	-198	-49	11/15	-367	+771	11/1	-111	+1
11/28	-357	-248	11/14	+423	+177	10/31	-56	-9
11/27	-239	-257	11/13	+808	+458	10/30	+49	+11

## 公司財務資訊彙整

每股盈餘



繼續營業單位稅前淨利



年度	第一季		半年度		前三季		全年度	
	每股盈餘	繼續營業單位稅前淨利(千元)	每股盈餘	繼續營業單位稅前淨利(千元)	每股盈餘	繼續營業單位稅前淨利(千元)	每股盈餘	繼續營業單位稅前淨利(千元)
2023年	-0.42	-92,469	-0.37	-78,703	0.79	189,744	-	-
2022年	-0.28	-64,395	-0.77	-183,728	-1.01	-237,754	-1.65	-400,571
2021年	1.79	408,414	3.08	702,605	4.45	1,013,664	5.80	1,319,117
2020年	0.49	111,425	1.21	275,490	2.60	595,221	4.50	1,058,923
2019年	4.56	180,189	5.05	305,564	6.00	530,890	7.01	742,973
2018年	0.08	14,321	0.38	88,374	0.84	203,519	2.20	575,131

月營收



月	營收	月	營收	月	營收	月	營收	月	營收
2023/11	1,028,549,000	2022/11	320,941,000	2021/11	1,649,257,000	2020/11	1,480,505,000	2019/11	640,903,000
2023/10	876,716,000	2022/10	221,008,000	2021/10	1,918,915,000	2020/10	1,367,284,000	2019/10	896,984,000
2023/09	796,888,000	2022/09	310,793,000	2021/09	1,365,823,000	2020/09	1,346,360,000	2019/09	819,060,000
2023/08	955,059,000	2022/08	419,646,000	2021/08	1,641,095,000	2020/08	1,127,421,000	2019/08	729,184,000
2023/07	584,033,000	2022/07	342,805,000	2021/07	1,249,931,000	2020/07	1,083,857,000	2019/07	663,042,000
2023/06	460,495,000	2022/06	356,466,000	2021/06	2,014,978,000	2020/06	740,710,000	2019/06	421,302,000
2023/05	274,715,000	2022/05	246,150,000	2021/05	1,497,563,000	2020/05	643,187,000	2019/05	525,218,000
2023/04	286,941,000	2022/04	343,199,000	2021/04	1,471,519,000	2020/04	494,494,000	2019/04	634,330,000
2023/03	218,909,000	2022/03	374,324,000	2021/03	1,302,442,000	2020/03	454,220,000	2019/03	579,314,000
2023/02	146,636,000	2022/02	395,425,000	2021/02	1,155,559,000	2020/02	461,068,000	2019/02	407,704,000
2023/01	223,148,000	2022/01	863,527,000	2021/01	1,580,814,000	2020/01	503,251,000	2019/01	1,021,525,000
2022/12	355,024,000	2021/12	1,518,927,000	2020/12	1,671,850,000	2019/12	563,308,000	2018/12	912,695,000

本益比



日期	本益比	日期	本益比	日期	本益比
12/8	362.00	11/24	402.00	11/10	306.00
12/7	364.00	11/23	401.33	11/9	284.33
12/6	357.33	11/22	398.00	11/8	287.33
12/5	360.67	11/21	396.67	11/7	0.00
12/4	389.33	11/20	399.33	11/6	0.00
12/1	386.67	11/17	399.33	11/3	0.00
11/30	386.00	11/16	389.33	11/2	0.00
11/29	378.00	11/15	387.33	11/1	0.00
11/28	380.00	11/14	352.67	10/31	0.00
11/27	390.00	11/13	336.00	10/30	0.00

## 重大訊息

(詳細請參考 [MOPS](#) 網站)

主旨	發表時間
▶因本公司有價證券於集中交易市場達公布注意交易資訊標準，故公布相關財務業務等重大訊息，以利投資人區別瞭解	2023/11/14 16:14:31
▶公告本公司董事會通過民國112年第三季合併財務報告	2023/11/07 18:29:41
▶公告本公司成立永續發展委員會	2023/11/07 18:30:15
▶公告本公司受邀參加112年8月15日元大證券舉辦法人說明會	2023/08/11 15:52:19
▶公告本公司董事會通過民國112年第二季合併財務報告	2023/08/08 18:02:07

## 配股配息

股利年度	股東會日期	期別	現金股利(元/股)	盈餘配股(元/股)
111	-	111	0.00000	0.00000
110	-	110	3.00000	0.00000
109	-	109	3.60000	0.00000
108	2020/06/18	108	3.00000	0.00000
107	2019/05/21	107	2.00000	0.00000