

電機機械

168.0 ▲ 15.0 最高168.0 | 最低150.0 【+/-/X表示漲/跌/不比價】

## 公司基本資料

公司名稱	亞力電機股份有限公司
公司發言人	鄧春生
公司網址	www.allis.com.tw
實收資本額	新台幣 2,527,792,370
主要經營業務	配電盤 電機器材、電子產品 變壓器
上市日期	1994/03/26
產業類別	電機機械

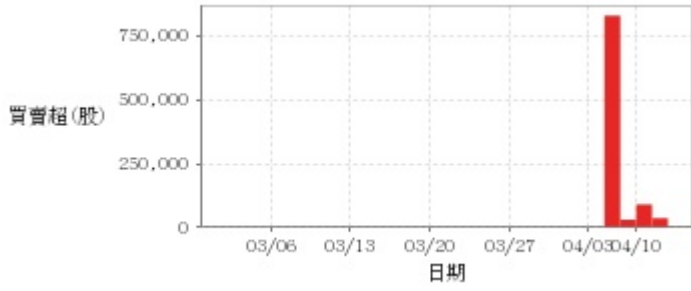
## 股價資訊

## 股價



日期	收盤價	成交股數	日期	收盤價	成交股數	日期	收盤價	成交股數
4/12	168.0	100,968,866	3/27	111.0	27,501,505	3/13	105.0	58,928,726
4/11	153.0	109,493,473	3/26	114.0	50,258,585	3/12	104.5	41,893,830
4/10	140.5	104,404,534	3/25	114.5	25,291,900	3/11	104.0	17,634,162
4/9	128.0	39,574,883	3/22	112.5	25,774,033	3/8	107.5	27,056,959
4/8	116.5	29,782,640	3/21	113.5	33,303,772	3/7	113.5	24,993,652
4/3	106.0	4,963,587	3/20	109.0	15,633,344	3/6	118.0	38,319,086
4/2	108.5	7,576,783	3/19	111.5	22,497,603	3/5	117.0	64,955,806
4/1	109.0	7,456,773	3/18	111.5	36,117,441	3/4	107.5	46,883,841
3/29	110.0	8,592,458	3/15	107.0	32,592,956	3/1	106.5	85,520,877
3/28	109.5	14,683,508	3/14	106.5	35,158,840	2/29	100.0	61,744,617

投信買賣超



外資及陸資買賣超

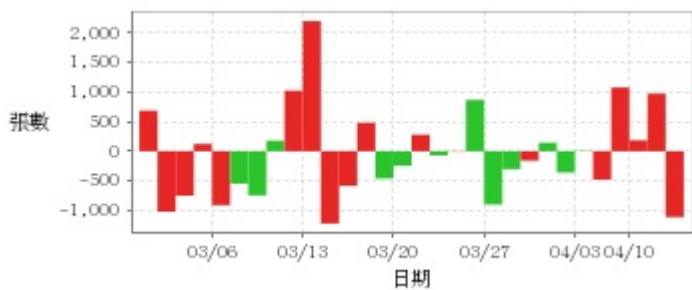


自營商買賣超

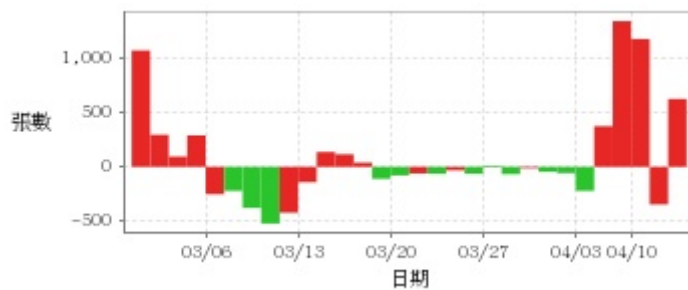


日期	投信買(+)/賣(-)超	自營商買(+)/賣(-)超	外資及陸資買(+) 賣(-)超	日期	投信買(+)/賣(-)超	自營商買(+)/賣(-)超	外資及陸資買(+) 賣(-)超
4/12	0	+9,756	+6,420,016	3/20	0	-233,459	+284,266
4/11	+37,000	-168,697	-2,405,093	3/19	0	-225,586	+1,682,571
4/10	+91,000	+233,980	+6,754,998	3/18	0	+272,408	-3,151,610
4/9	+31,000	+82,492	+1,467,673	3/15	0	-81,955	+1,948,740
4/8	+832,000	+78,778	+3,104,298	3/14	0	-154,168	+2,168,603
4/3	0	-27,697	-687,243	3/13	0	+97,799	-8,313,970
4/2	0	-53,380	+1,228,300	3/12	0	+254,541	-8,580,962
4/1	0	+8,357	-697,840	3/11	0	-589,214	-2,381,781
3/29	0	-71,431	+1,662,000	3/8	0	-357,761	+4,416,901
3/28	0	+737	+951,693	3/7	0	-368,647	+1,440,323
3/27	0	-214,839	+1,155,600	3/6	0	-191,528	-475,856
3/26	0	-14,395	-4,611,500	3/5	0	+141,022	+7,066,650
3/25	0	+310,116	+1,843,500	3/4	0	-770,951	-274,597
3/22	0	-181,088	+48,195	3/1	0	+327,876	+11,122,296
3/21	0	+252,286	+2,208,144	2/29	0	+501,373	+627,791

融資



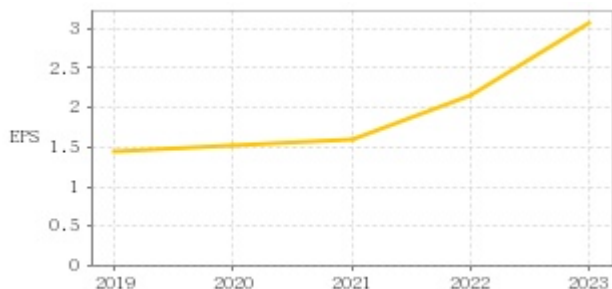
融券



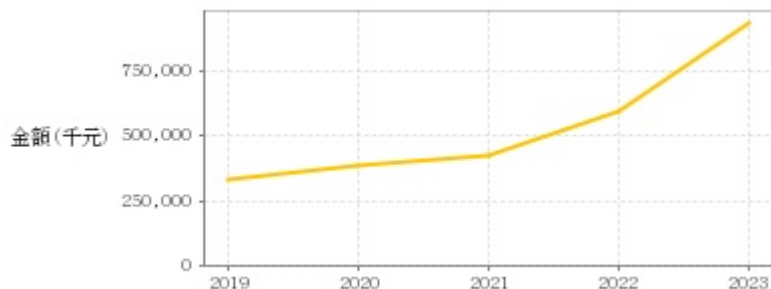
日期	融資張數	融券張數	日期	融資張數	融券張數	日期	融資張數	融券張數
4/12	-1,113	+628	3/27	-901	+11	3/13	+2,198	-142
4/11	+973	-348	3/26	+868	-64	3/12	+1,024	-424
4/10	+185	+1,182	3/25	-7	-32	3/11	+178	-524
4/9	+1,077	+1,347	3/22	-70	-64	3/8	-745	-380
4/8	-478	+376	3/21	+280	-61	3/7	-546	-222
4/3	+8	-222	3/20	-244	-79	3/6	-912	-253
4/2	-360	-58	3/19	-460	-111	3/5	+123	+291
4/1	+144	-46	3/18	+481	+39	3/4	-751	+95
3/29	-159	-13	3/15	-585	+116	3/1	-1,021	+297
3/28	-303	-68	3/14	-1,221	+137	2/29	+686	+1,076

## 公司財務資訊彙整

每股盈餘



繼續營業單位稅前淨利



年度	第一季		半年度		前三季		全年度	
	每股盈餘	繼續營業單位稅前淨利(千元)	每股盈餘	繼續營業單位稅前淨利(千元)	每股盈餘	繼續營業單位稅前淨利(千元)	每股盈餘	繼續營業單位稅前淨利(千元)
2023年	0.60	173,657	1.28	385,120	1.90	577,617	3.08	937,338
2022年	0.57	152,542	1.23	326,851	1.70	469,346	2.15	592,196
2021年	0.45	116,798	0.85	218,454	1.26	345,833	1.60	428,235
2020年	0.43	104,733	0.87	218,379	1.24	306,255	1.51	389,420
2019年	0.35	78,674	0.73	174,433	1.09	263,035	1.44	327,944

### 月營收



月	營收	月	營收	月	營收	月	營收	月	營收
2024/03	851,243,000	2023/03	711,519,000	2022/03	588,575,000	2021/03	419,387,000	2020/03	468,388,000
2024/02	564,461,000	2023/02	595,193,000	2022/02	474,890,000	2021/02	411,153,000	2020/02	358,518,000
2024/01	647,456,000	2023/01	526,927,000	2022/01	425,119,000	2021/01	399,915,000	2020/01	384,478,000
2023/12	1,251,523,000	2022/12	883,938,000	2021/12	542,315,000	2020/12	567,071,000	2019/12	570,145,000
2023/11	1,169,516,000	2022/11	769,327,000	2021/11	657,473,000	2020/11	477,166,000	2019/11	423,430,000
2023/10	938,539,000	2022/10	800,822,000	2021/10	456,601,000	2020/10	379,584,000	2019/10	375,703,000
2023/09	777,195,000	2022/09	692,853,000	2021/09	482,037,000	2020/09	405,959,000	2019/09	344,470,000
2023/08	629,670,000	2022/08	581,803,000	2021/08	443,719,000	2020/08	362,926,000	2019/08	345,898,000
2023/07	575,418,000	2022/07	497,977,000	2021/07	525,318,000	2020/07	416,869,000	2019/07	322,722,000
2023/06	857,240,000	2022/06	786,621,000	2021/06	506,362,000	2020/06	417,133,000	2019/06	510,087,000
2023/05	693,069,000	2022/05	578,515,000	2021/05	452,007,000	2020/05	435,413,000	2019/05	424,315,000
2023/04	730,961,000	2022/04	599,332,000	2021/04	386,044,000	2020/04	431,356,000	2019/04	417,216,000

### 本益比



日期	本益比	日期	本益比	日期	本益比
4/12	54.55	3/27	36.04	3/13	45.06
4/11	49.68	3/26	37.01	3/12	44.85
4/10	45.62	3/25	37.18	3/11	44.64
4/9	41.56	3/22	36.53	3/8	46.14
4/8	37.82	3/21	36.85	3/7	48.71
4/3	34.42	3/20	35.39	3/6	50.64
4/2	35.23	3/19	36.20	3/5	50.21
4/1	35.39	3/18	36.20	3/4	46.14
3/29	35.71	3/15	34.74	3/1	45.71
3/28	35.55	3/14	34.58	2/29	42.92

## 重大訊息

(詳細請參考 [MOPS](#) 網站)

主旨	發表時間
▶係因本公司有價證券於集中交易市場達公布注意交易資訊標準，故公布相關財務業務等重大訊息，以利投資人區別瞭解	2024/04/11 15:45:24
▶澄清媒體報導	2024/04/10 10:31:09
▶本公司可轉換公司債亞力一(15141)近期達公布注意交易資訊標準，故公告相關訊息以利投資人區別瞭解。	2024/04/10 16:55:52
▶公告本公司董事會決議增資發行新股	2024/03/14 14:22:05
▶公告本公司113年3月14日董事會決議股東常會召開日期	2024/03/14 14:23:01

## 配股配息

股利年度	股東會日期	期別	現金股利(元/股)	盈餘配股(元/股)
112	2024/06/26	112	1.60000	0.20000
111	2023/06/21	111	1.00000	0.30000
110	2022/06/21	110	0.75000	0.50000
109	2021/06/24	109	0.70000	0.50000
108	2020/06/23	108	0.70000	0.50000