

汽車工業

7.12 X 0.0 最高7.31 | 最低
7.05

【+/-/X表示漲/跌/不比價】

公司基本資料

公司名稱	瑞利企業股份有限公司
公司發言人	林維輝
公司網址	www.juili.com.tw
實收資本額	新台幣 981,834,980
主要經營業務	一、電氣、機械、五金、工具及農機、車輛配件製造銷售。二、機車裝配組立及其內外銷。三、家具及其配件之製造銷售。四、模具、治具及飛機零配件之製造銷售。五、軌道車輛零配件之製造銷售。
上市日期	1994/01/28
產業類別	汽車工業

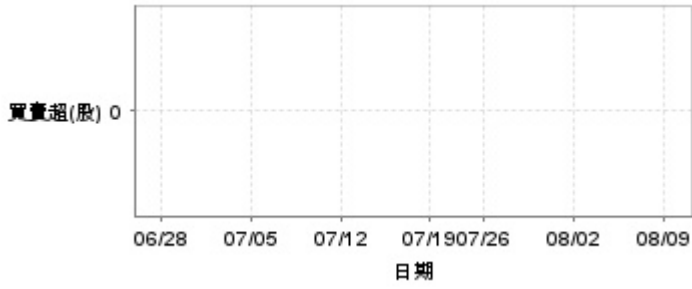
股價資訊

股價



日期	收盤價	成交股數	日期	收盤價	成交股數	日期	收盤價	成交股數
8/9	7.12	56,315	7/26	8.2	37,964	7/10	8.25	81,181
8/8	7.12	42,984	7/23	8.21	66,453	7/9	8.37	47,286
8/7	7.3	67,616	7/22	8.36	74,667	7/8	8.58	75,569
8/6	7.3	106,003	7/19	8.36	15,647	7/5	8.39	35,969
8/5	7.98	162,640	7/18	8.4	14,017	7/4	8.4	65,492
8/2	8.0	33,309	7/17	8.35	56,836	7/3	8.42	33,671
8/1	8.01	13,384	7/16	8.35	45,432	7/2	8.33	33,696
7/31	8.23	15,963	7/15	8.4	35,648	7/1	8.48	58,185
7/30	8.23	26,018	7/12	8.44	63,394	6/28	8.45	79,499
7/29	8.25	5,534	7/11	8.4	84,812	6/27	8.5	33,190

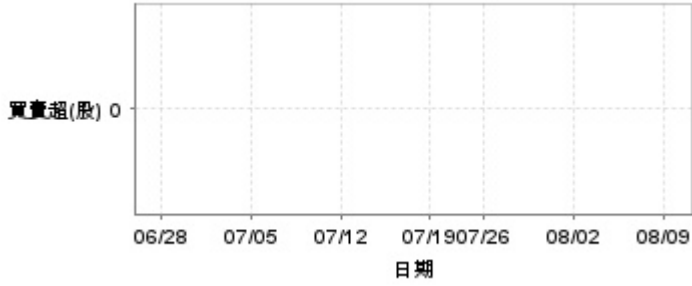
投信買賣超



外資及陸資買賣超

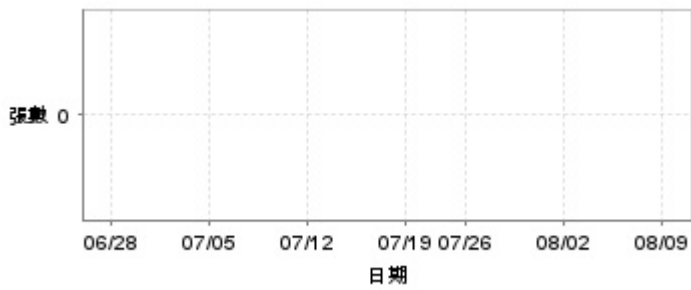


自營商買賣超

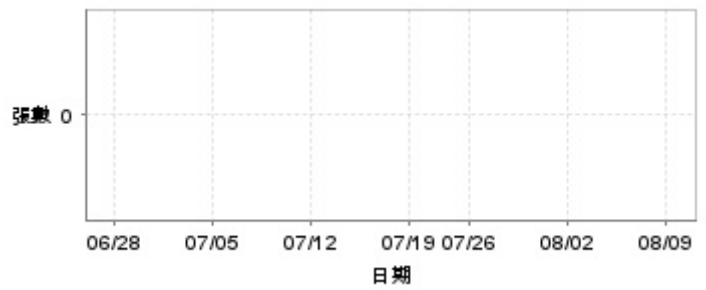


日期	投信買(+)/賣(-)超	自營商買(+)/賣(-)超	外資及陸資買(+)/賣(-)超	日期	投信買(+)/賣(-)超	自營商買(+)/賣(-)超	外資及陸資買(+)/賣(-)超
8/9	0	0	-7,000	7/17	0	0	0
8/8	0	0	-7,000	7/16	0	0	+2,000
8/7	0	0	-1,000	7/15	0	0	+1,000
8/6	0	0	+1,000	7/12	0	0	+7,000
8/5	0	0	+8,000	7/11	0	0	+11,000
8/2	0	0	0	7/10	0	0	-4,000
8/1	0	0	-1,000	7/9	0	0	+1,000
7/31	0	0	-1,000	7/8	0	0	0
7/30	0	0	0	7/5	0	0	0
7/29	0	0	0	7/4	0	0	0
7/26	0	0	-3,000	7/3	0	0	+6,000
7/23	0	0	-5,000	7/2	0	0	0
7/22	0	0	-1,000	7/1	0	0	-3,000
7/19	0	0	0	6/28	0	0	0
7/18	0	0	0	6/27	0	0	-1,000

融資



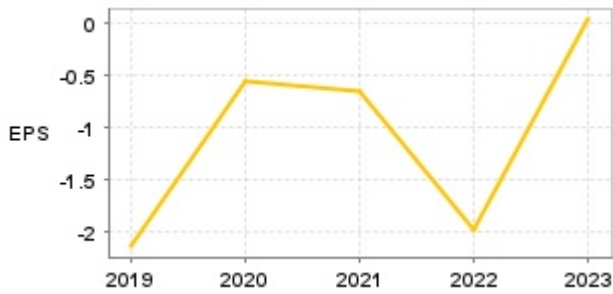
融券



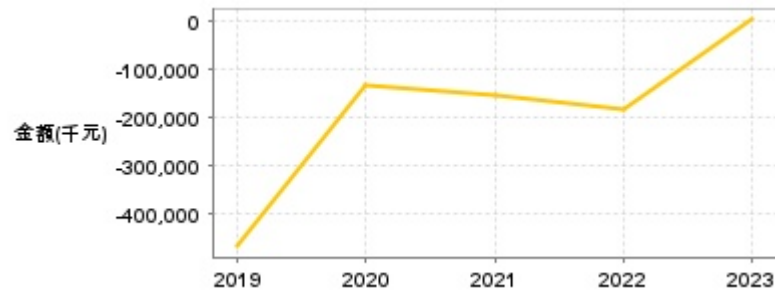
日期	融資張數	融券張數	日期	融資張數	融券張數	日期	融資張數	融券張數
8/9	0	0	7/26	0	0	7/10	0	0
8/8	0	0	7/23	0	0	7/9	0	0
8/7	0	0	7/22	0	0	7/8	0	0
8/6	0	0	7/19	0	0	7/5	0	0
8/5	0	0	7/18	0	0	7/4	0	0
8/2	0	0	7/17	0	0	7/3	0	0
8/1	0	0	7/16	0	0	7/2	0	0
7/31	0	0	7/15	0	0	7/1	0	0
7/30	0	0	7/12	0	0	6/28	0	0
7/29	0	0	7/11	0	0	6/27	0	0

公司財務資訊彙整

每股盈餘

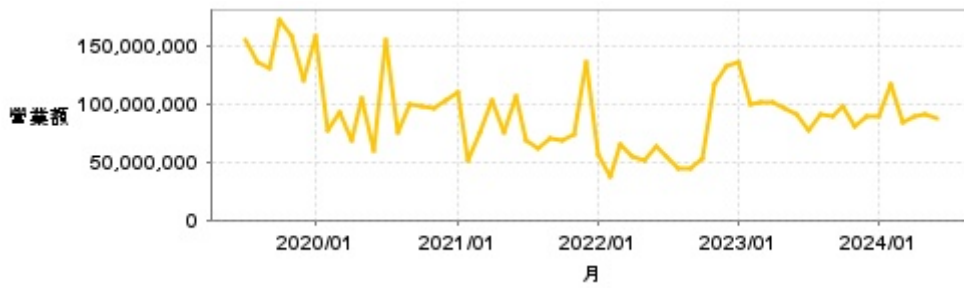


繼續營業單位稅前淨利



年度	第一季		半年度		前三季		全年度	
	每股盈餘	繼續營業單位稅前淨利(千元)	每股盈餘	繼續營業單位稅前淨利(千元)	每股盈餘	繼續營業單位稅前淨利(千元)	每股盈餘	繼續營業單位稅前淨利(千元)
2024年	-0.18	-17,259	-	-	-	-	-	-
2023年	0	2,093	0.02	3,274	0.04	3,586	0.04	4,561
2022年	-0.19	-48,006	-0.50	-118,190	-0.53	-127,211	-1.98	-180,943
2021年	-0.16	-36,944	-0.23	-54,223	-0.41	-96,654	-0.65	-153,306
2020年	-0.14	-31,236	-0.34	-78,713	-0.45	-103,553	-0.55	-130,201
2019年	-0.20	-44,402	-0.20	-42,910	-0.48	-105,533	-2.14	-466,908

月營收



月	營收	月	營收	月	營收	月	營收	月	營收
2024/06	87,000,000	2023/06	90,362,000	2022/06	62,628,000	2021/06	107,317,000	2020/06	59,754,000
2024/05	90,690,000	2023/05	95,915,000	2022/05	51,130,000	2021/05	75,439,000	2020/05	104,011,000
2024/04	89,342,000	2023/04	100,673,000	2022/04	54,886,000	2021/04	102,657,000	2020/04	68,960,000
2024/03	83,496,000	2023/03	100,937,000	2022/03	64,474,000	2021/03	75,909,000	2020/03	92,888,000
2024/02	116,110,000	2023/02	98,886,000	2022/02	38,281,000	2021/02	50,872,000	2020/02	77,633,000
2024/01	88,851,000	2023/01	135,234,000	2022/01	55,688,000	2021/01	110,677,000	2020/01	158,088,000
2023/12	88,820,000	2022/12	132,132,000	2021/12	136,056,000	2020/12	102,691,000	2019/12	119,768,000
2023/11	80,272,000	2022/11	117,553,000	2021/11	73,290,000	2020/11	96,299,000	2019/11	158,570,000
2023/10	97,744,000	2022/10	52,786,000	2021/10	68,933,000	2020/10	97,578,000	2019/10	172,861,000
2023/09	89,068,000	2022/09	44,702,000	2021/09	70,408,000	2020/09	99,501,000	2019/09	130,815,000
2023/08	90,778,000	2022/08	44,832,000	2021/08	62,092,000	2020/08	74,947,000	2019/08	135,178,000
2023/07	76,832,000	2022/07	54,530,000	2021/07	68,620,000	2020/07	154,684,000	2019/07	154,594,000

本益比



日期	本益比	日期	本益比	日期	本益比
8/9	0.00	7/26	0.00	7/10	0.00
8/8	0.00	7/23	0.00	7/9	0.00
8/7	0.00	7/22	0.00	7/8	0.00
8/6	0.00	7/19	0.00	7/5	0.00
8/5	0.00	7/18	0.00	7/4	0.00
8/2	0.00	7/17	0.00	7/3	0.00
8/1	0.00	7/16	0.00	7/2	0.00
7/31	0.00	7/15	0.00	7/1	0.00
7/30	0.00	7/12	0.00	6/28	0.00
7/29	0.00	7/11	0.00	6/27	0.00

重大訊息

(詳細請參考 [MOPS 網站](#))

主旨	發表時間
▶依公開發行公司資金貸與及背書保證處理準則第二十五條第一項第四款公告背書保證事項	2024/08/09 17:31:19
▶本公司依公開發行公司資金貸與及背書保證處理準則第二十二條第一項第三款公告資金貸與事項	2024/08/09 17:31:54
▶公告本公司董事會通過113年第2季合併財務報告	2024/08/09 17:30:38
▶公告113年第2季財務報告董事會召開日期	2024/08/01 15:40:02
▶公告本公司113年股東會重要決議事項	2024/06/24 10:50:27

配股配息

股利年度	股東會日期	期別	現金股利(元/股)	盈餘配股(元/股)
112	2024/06/24	112	0.00000	0.00000
111	2023/06/27	111	0.00000	0.00000
110	2022/06/22	110	0.00000	0.00000
109	2021/06/29	109	0.00000	0.00000
108	2020/06/30	108	0.00000	0.00000