

電機機械

12.05 ▼ 0.15 最高12.25 | 最低 12.0

【+/-/X表示漲/跌/不比價】

公司基本資料

公司名稱	正道工業股份有限公司
公司發言人	羅仕溢
公司網址	http://www.rightway.com.tw
實收資本額	新台幣 3,003,885,010
主要經營業務	引擎、機車、汽車等及其零件之製造買賣 活塞、活塞肖、活塞環及其配件之製造及買賣 轉向系統零件之製造及買賣
上市日期	1980/08/11
產業類別	電機機械

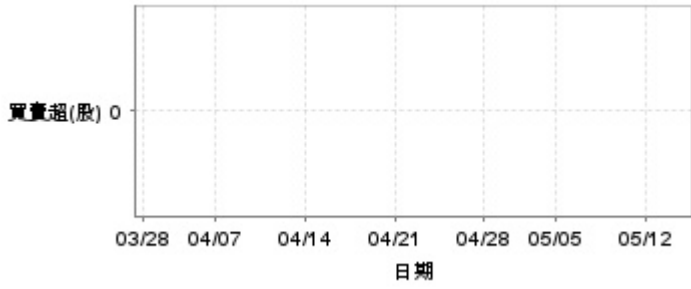
股價資訊

股價



日期	收盤價	成交股數	日期	收盤價	成交股數	日期	收盤價	成交股數
5/13	12.05	56,103	4/28	11.6	137,306	4/14	11.45	153,776
5/12	12.2	84,825	4/25	11.5	133,630	4/11	11.6	193,441
5/9	12.1	240,585	4/24	11.5	77,646	4/10	11.85	504,489
5/8	11.85	113,004	4/23	11.65	153,401	4/9	10.8	607,357
5/7	11.75	59,692	4/22	11.5	93,988	4/8	11.8	1,321,722
5/6	11.7	67,250	4/21	11.9	128,839	4/7	12.25	48,810
5/5	11.85	98,111	4/18	12.2	94,008	4/2	13.6	352,480
5/2	11.85	155,503	4/17	12.2	121,277	4/1	13.35	221,314
4/30	11.9	62,050	4/16	12.3	246,892	3/31	13.3	857,364
4/29	11.75	94,836	4/15	12.55	628,055	3/28	14.0	1,550,609

投信買賣超



外資及陸資買賣超

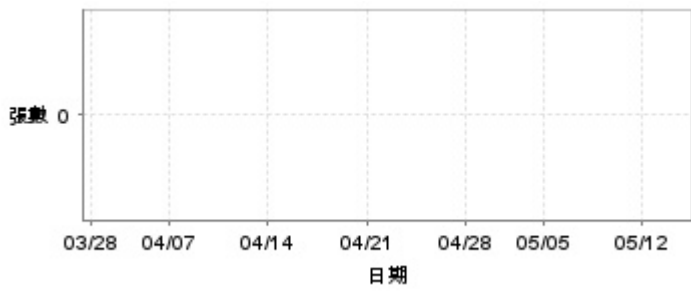


自營商買賣超

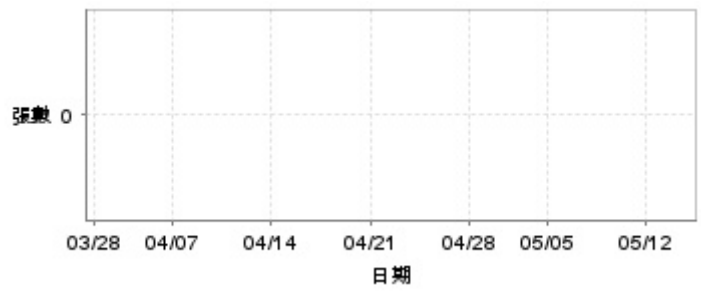


日期	投信買(+)/賣(-)超	自營商買(+)/賣(-)超	外資及陸資買(+)/賣(-)超	日期	投信買(+)/賣(-)超	自營商買(+)/賣(-)超	外資及陸資買(+)/賣(-)超
5/13	0	0	0	4/21	0	0	-59,000
5/12	0	-3,000	+1,000	4/18	0	0	-13,000
5/9	0	+1,000	+29,000	4/17	0	-4,145	+6,000
5/8	0	0	+18,000	4/16	0	0	-25,000
5/7	0	+3,000	+5,000	4/15	0	+2,145	+81,000
5/6	0	+2,000	+8,000	4/14	0	-2,000	+10,000
5/5	0	0	+2,000	4/11	0	-3,000	+1,000
5/2	0	0	-2,000	4/10	0	+2,000	+14,000
4/30	0	0	-2,000	4/9	0	-6,000	-73,000
4/29	0	0	+36,000	4/8	0	+5,000	+29,000
4/28	0	-7,000	+18,000	4/7	0	0	0
4/25	0	+1,000	+22,000	4/2	0	+1,000	+43,000
4/24	0	+1,000	-23,000	4/1	0	-71	-10,000
4/23	0	+3,000	+6,000	3/31	0	-15,544	-80,000
4/22	0	+4,000	+12,000	3/28	0	+4,071	-29,312

融資



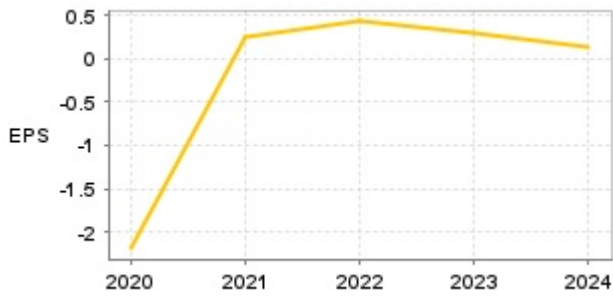
融券



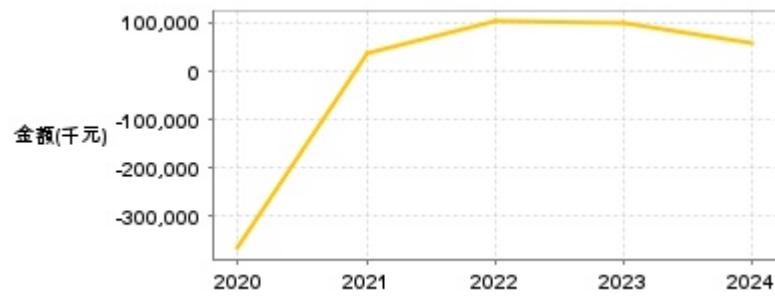
日期	融資張數	融券張數	日期	融資張數	融券張數	日期	融資張數	融券張數
5/13	0	0	4/28	0	0	4/14	0	0
5/12	0	0	4/25	0	0	4/11	0	0
5/9	0	0	4/24	0	0	4/10	0	0
5/8	0	0	4/23	0	0	4/9	0	0
5/7	0	0	4/22	0	0	4/8	0	0
5/6	0	0	4/21	0	0	4/7	0	0
5/5	0	0	4/18	0	0	4/2	0	0
5/2	0	0	4/17	0	0	4/1	0	0
4/30	0	0	4/16	0	0	3/31	0	0
4/29	0	0	4/15	0	0	3/28	0	0

公司財務資訊彙整

每股盈餘

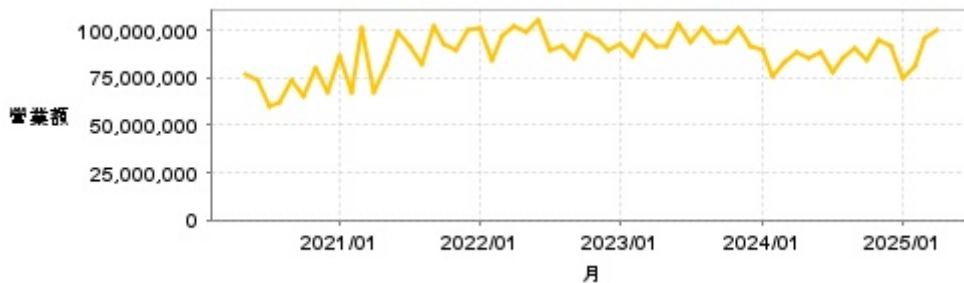


繼續營業單位稅前淨利



年度	第一季		半年度		前三季		全年度	
	每股盈餘	繼續營業單位稅前淨利(千元)	每股盈餘	繼續營業單位稅前淨利(千元)	每股盈餘	繼續營業單位稅前淨利(千元)	每股盈餘	繼續營業單位稅前淨利(千元)
2024年	0.04	16,703	0.06	23,680	0.10	38,048	0.14	56,761
2023年	0.09	25,749	0.15	53,375	0.27	93,166	0.29	100,592
2022年	0.06	11,302	0.13	30,070	0.32	80,859	0.43	103,304
2021年	-0.05	-13,884	-0.12	-24,631	-0.10	-28,784	0.26	38,033
2020年	-0.66	-89,358	-1.57	-264,423	-1.96	-322,404	-2.19	-367,332

月營收



月	營收	月	營收	月	營收	月	營收	月	營收
2025/04	100,281,000	2024/04	88,280,000	2023/04	92,127,000	2022/04	102,674,000	2021/04	67,722,000
2025/03	96,330,000	2024/03	83,739,000	2023/03	98,355,000	2022/03	97,344,000	2021/03	101,710,000
2025/02	80,734,000	2024/02	75,856,000	2023/02	86,578,000	2022/02	84,738,000	2021/02	66,984,000
2025/01	74,550,000	2024/01	89,592,000	2023/01	92,757,000	2022/01	101,348,000	2021/01	86,872,000
2024/12	91,500,000	2023/12	91,882,000	2022/12	89,678,000	2021/12	100,016,000	2020/12	67,736,000
2024/11	95,059,000	2023/11	101,238,000	2022/11	95,289,000	2021/11	89,402,000	2020/11	80,460,000
2024/10	84,045,000	2023/10	94,325,000	2022/10	98,107,000	2021/10	93,321,000	2020/10	65,655,000
2024/09	91,268,000	2023/09	93,680,000	2022/09	85,167,000	2021/09	102,895,000	2020/09	73,726,000
2024/08	85,384,000	2023/08	101,233,000	2022/08	91,940,000	2021/08	82,072,000	2020/08	61,639,000
2024/07	77,806,000	2023/07	93,551,000	2022/07	90,144,000	2021/07	91,323,000	2020/07	60,308,000
2024/06	88,574,000	2023/06	103,076,000	2022/06	106,101,000	2021/06	98,750,000	2020/06	74,320,000
2024/05	85,517,000	2023/05	91,918,000	2022/05	99,088,000	2021/05	81,044,000	2020/05	77,081,000

本益比



日期	本益比	日期	本益比	日期	本益比
5/13	86.07	4/28	82.86	4/14	81.79
5/12	87.14	4/25	82.14	4/11	82.86
5/9	86.43	4/24	82.14	4/10	84.64
5/8	84.64	4/23	83.21	4/9	77.14
5/7	83.93	4/22	82.14	4/8	84.29
5/6	83.57	4/21	85.00	4/7	87.50
5/5	84.64	4/18	87.14	4/2	97.14
5/2	84.64	4/17	87.14	4/1	95.36
4/30	85.00	4/16	87.86	3/31	95.00
4/29	83.93	4/15	89.64	3/28	100.00

重大訊息

(詳細請參考 [MOPS](#) 網站)

主旨	發表時間
▶公告本公司董事會通過114年第一季合併財務報告	2025/05/12 15:28:02
▶公告本公司114年第一季合併財務報告董事會預計召開日期 為114年5月12日	2025/05/02 13:33:47
▶公告本公司董事會決議召開114年股東常會	2025/03/12 16:01:43
▶公告本公司董事會通過113年度合併財務報告	2025/03/12 16:03:00
▶公告本公司董事會決議不發放股利	2025/03/12 16:03:19

配股配息

股利年度	股東會日期	期別	現金股利(元/股)	盈餘配股(元/股)
113	2025/06/20	113	0.00000	0.00000
112	2024/06/11	112	0.00000	0.00000
111	2023/06/09	111	0.00000	0.00000
110	2022/06/20	110	0.00000	0.00000
109	2021/06/25	109	0.00000	0.00000