

電機機械

52.9 ▲ 0.8 最高52.9 | 最低
51.8

【+/-/X表示漲/跌/不比價】

公司基本資料

公司名稱	東元電機股份有限公司
公司發言人	簡世雄
公司網址	http://www.teco.com.tw
實收資本額	新台幣 21,387,966,160
主要經營業務	各種電氣,運輸,產業,冷凍空調,電子,事務等及其附件之產銷承裝等 各種通信器材,家庭電氣用具等及其附件之產銷承裝等;餐廳業務經營 有關事業之代理,代辦及委託業務;有關進出口貿易及代理業務之經營
上市日期	1973/11/05
產業類別	電機機械

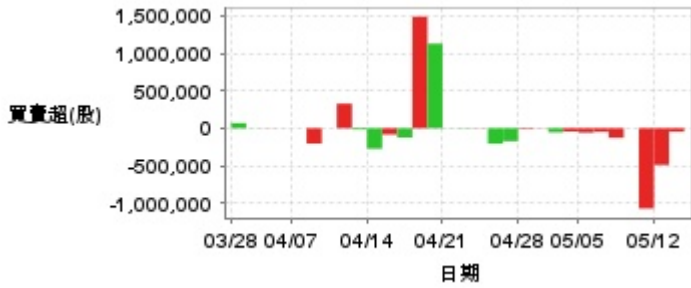
股價資訊

股價



日期	收盤價	成交股數	日期	收盤價	成交股數	日期	收盤價	成交股數
5/13	52.9	4,122,895	4/28	48.5	2,772,492	4/14	48.8	4,563,727
5/12	52.1	2,061,769	4/25	47.1	2,287,887	4/11	49.75	6,654,041
5/9	51.9	3,308,712	4/24	47.25	2,676,619	4/10	50.2	6,330,840
5/8	51.5	3,260,752	4/23	47.95	1,850,361	4/9	45.85	12,483,742
5/7	51.5	2,433,790	4/22	47.6	2,669,112	4/8	45.1	9,268,328
5/6	51.4	2,593,635	4/21	48.0	2,471,740	4/7	44.55	636,693
5/5	51.1	6,385,231	4/18	49.1	5,399,020	4/2	49.5	3,147,212
5/2	50.8	4,994,002	4/17	49.9	5,764,279	4/1	49.6	2,864,289
4/30	49.1	2,756,167	4/16	48.9	4,532,097	3/31	49.0	6,142,184
4/29	49.2	3,380,816	4/15	49.2	3,284,638	3/28	50.1	4,759,795

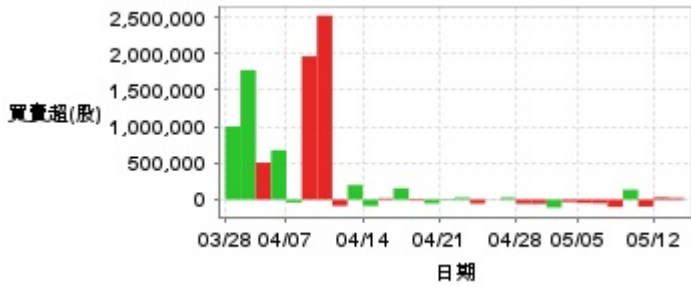
投信買賣超



外資及陸資買賣超

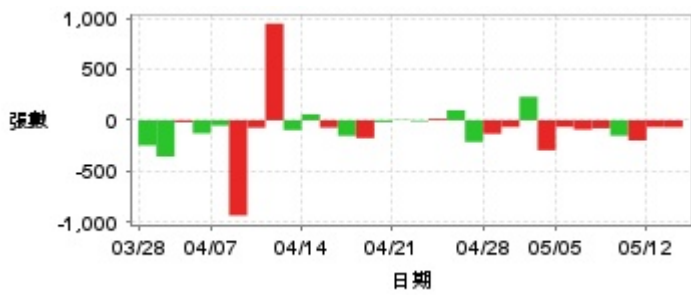


自營商買賣超



日期	投信買(+)/賣(-)超	自營商買(+)/賣(-)超	外資及陸資買(+)/賣(-)超	日期	投信買(+)/賣(-)超	自營商買(+)/賣(-)超	外資及陸資買(+)/賣(-)超
5/13	-46,820	+22,760	+1,143,524	4/21	-2,000	+11,045	-417,741
5/12	-490,580	+29,909	+1,044,058	4/18	+1,131,000	-53,890	-1,052,786
5/9	-1,073,000	-96,000	+1,622,889	4/17	+1,492,000	-15,857	+276,440
5/8	0	+135,888	+421,744	4/16	-124,000	+155,537	-127,478
5/7	-127,431	-101,000	+252,824	4/15	-83,409	+17,818	-616,148
5/6	-48,693	-51,906	+449,015	4/14	-274,317	-87,916	-428,016
5/5	-58,440	-47,511	+292,660	4/11	-18,882	+199,204	+37,234
5/2	-44,475	-32,509	+153,086	4/10	+328,000	-86,730	-645,584
4/30	-54,358	-108,906	-591,033	4/9	0	+2,523,918	-352,547
4/29	-3,000	-58,535	-262,037	4/8	-205,000	+1,965,686	+1,484,001
4/28	-10,774	-57,096	+517,070	4/7	0	-39,640	+113,060
4/25	-172,574	+27,355	-583,000	4/2	-1,041	+679,272	-629,121
4/24	-207,044	+4,514	-675,392	4/1	-2,000	+506,780	-764,000
4/23	-3,000	-55,716	-461,596	3/31	-2,000	+1,776,556	-1,515,738
4/22	-5,000	+26,141	+121,523	3/28	+69,000	+1,002,734	-2,277,989

融資



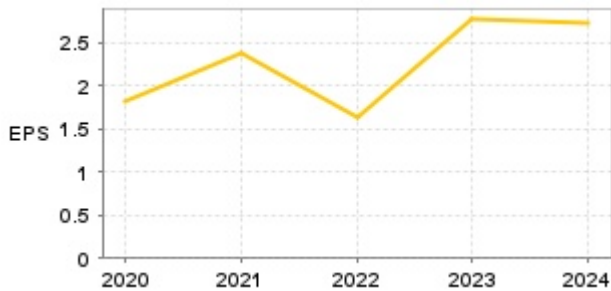
融券



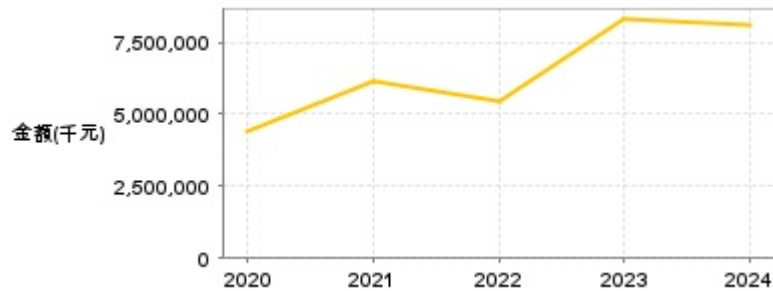
日期	融資張數	融券張數	日期	融資張數	融券張數	日期	融資張數	融券張數
5/13	-68	+4	4/28	-132	-7	4/14	+58	-31
5/12	-67	-6	4/25	-212	-24	4/11	-96	-43
5/9	-197	+2	4/24	+98	0	4/10	+946	-4
5/8	-151	+2	4/23	+14	-18	4/9	-73	+436
5/7	-78	+3	4/22	-10	-1	4/8	-932	+47
5/6	-91	-7	4/21	+4	-11	4/7	-52	+8
5/5	-65	+4	4/18	-17	-15	4/2	-128	+12
5/2	-293	+16	4/17	-174	-6	4/1	-18	+3
4/30	+230	-4	4/16	-152	0	3/31	-354	0
4/29	-66	+30	4/15	-72	-5	3/28	-246	0

公司財務資訊彙整

每股盈餘

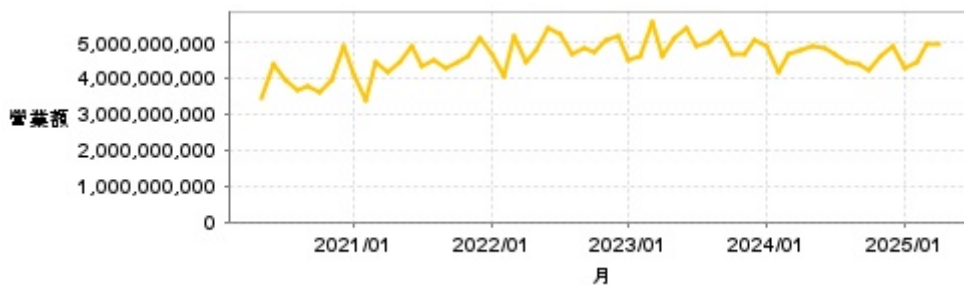


繼續營業單位稅前淨利



年度	第一季		半年度		前三季		全年度	
	每股盈餘	繼續營業單位稅前淨利(千元)	每股盈餘	繼續營業單位稅前淨利(千元)	每股盈餘	繼續營業單位稅前淨利(千元)	每股盈餘	繼續營業單位稅前淨利(千元)
2024年	0.55	1,769,881	1.33	4,070,027	2.17	6,451,009	2.73	8,079,829
2023年	0.78	2,186,994	1.78	4,965,372	2.25	6,574,322	2.76	8,274,144
2022年	0.17	799,792	0.65	2,367,498	1.16	3,916,394	1.64	5,421,825
2021年	0.53	1,432,149	1.21	3,189,836	1.96	5,305,006	2.38	6,151,878
2020年	0.23	638,218	0.99	2,430,345	1.41	3,395,505	1.81	4,399,748

月營收



月	營收	月	營收	月	營收	月	營收	月	營收
2025/04	4,955,077,000	2024/04	4,778,624,000	2023/04	4,601,813,000	2022/04	4,434,537,000	2021/04	4,181,903,000
2025/03	4,962,534,000	2024/03	4,652,251,000	2023/03	5,587,645,000	2022/03	5,176,830,000	2021/03	4,436,522,000
2025/02	4,435,229,000	2024/02	4,170,040,000	2023/02	4,601,348,000	2022/02	4,029,547,000	2021/02	3,363,114,000
2025/01	4,303,352,000	2024/01	4,907,676,000	2023/01	4,523,185,000	2022/01	4,670,154,000	2021/01	4,111,594,000
2024/12	4,896,550,000	2023/12	5,046,457,000	2022/12	5,159,923,000	2021/12	5,126,901,000	2020/12	4,868,158,000
2024/11	4,599,582,000	2023/11	4,688,624,000	2022/11	5,053,213,000	2021/11	4,594,287,000	2020/11	3,927,983,000
2024/10	4,243,665,000	2023/10	4,664,515,000	2022/10	4,733,008,000	2021/10	4,445,517,000	2020/10	3,589,714,000
2024/09	4,368,723,000	2023/09	5,300,860,000	2022/09	4,857,361,000	2021/09	4,298,369,000	2020/09	3,786,157,000
2024/08	4,454,245,000	2023/08	4,999,513,000	2022/08	4,690,410,000	2021/08	4,516,518,000	2020/08	3,678,179,000
2024/07	4,681,158,000	2023/07	4,887,315,000	2022/07	5,228,346,000	2021/07	4,344,329,000	2020/07	3,940,025,000
2024/06	4,847,659,000	2023/06	5,420,093,000	2022/06	5,369,300,000	2021/06	4,867,469,000	2020/06	4,406,855,000
2024/05	4,872,215,000	2023/05	5,109,505,000	2022/05	4,805,903,000	2021/05	4,439,686,000	2020/05	3,443,947,000

本益比



日期	本益比	日期	本益比	日期	本益比
5/13	19.38	4/28	17.77	4/14	17.88
5/12	19.08	4/25	17.25	4/11	18.22
5/9	19.01	4/24	17.31	4/10	18.39
5/8	18.86	4/23	17.56	4/9	16.79
5/7	18.86	4/22	17.44	4/8	16.52
5/6	18.83	4/21	17.58	4/7	16.32
5/5	18.72	4/18	17.99	4/2	18.13
5/2	18.61	4/17	18.28	4/1	18.17
4/30	17.99	4/16	17.91	3/31	17.95
4/29	18.02	4/15	18.02	3/28	18.35

重大訊息

(詳細請參考 [MOPS](#) 網站)

主旨	發表時間
▶公告更正本公司113年度合併財報現金流量表揭露內容	2025/05/08 17:47:53
▶代子公司 Motovario Corporation 公告資金貸與超限改善計畫	2025/05/06 13:59:33
▶公告114年第1季財務報告董事會預計召開日期 為114年5月14日	2025/05/06 16:58:19
▶代子公司德高國際(美國)有限公司公告股東臨時會 重要決議	2025/03/28 17:01:30
▶代子公司德高國際(美國)有限公司公告董事會推選新任董事長	2025/03/28 17:02:34

配股配息

股利年度	股東會日期	期別	現金股利(元/股)	盈餘配股(元/股)
113	-	113	2.20000	0.00000
112	-	112	2.20000	0.00000
111	-	111	1.50000	0.00000
110	-	110	1.35000	0.00000
109	-	109	1.15000	0.00000