

電機機械

302.0 ▲ 5.0 最高307.0 | 最低
295.0

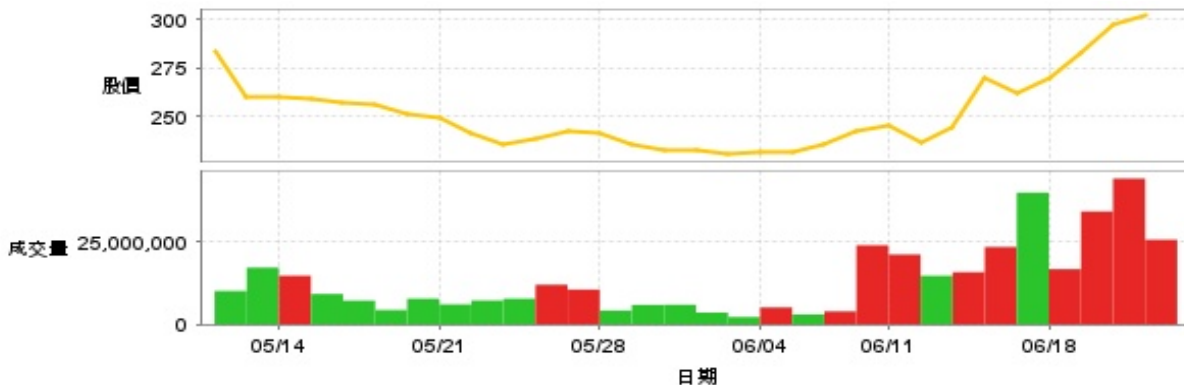
【+/-/X表示漲/跌/不比價】

公司基本資料

公司名稱	士林電機股份有限公司
公司發言人	董濟仁
公司網址	www.seec.com.tw
實收資本額	新台幣 5,209,722,230
主要經營業務	重電機械類 電氣機器類 租賃類
上市日期	1969/12/15
產業類別	電機機械

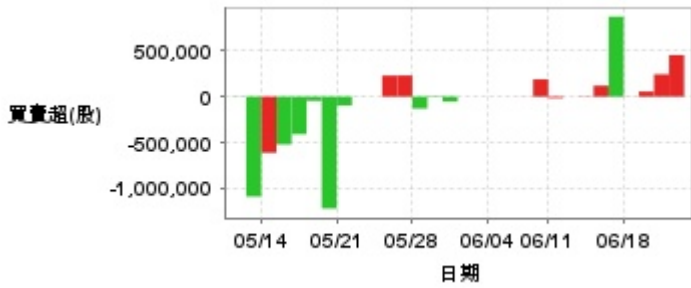
股價資訊

股價



日期	收盤價	成交股數	日期	收盤價	成交股數	日期	收盤價	成交股數
6/21	302.0	25,761,145	6/6	236.0	3,975,988	5/23	236.0	7,846,240
6/20	297.0	44,334,859	6/5	232.0	3,036,941	5/22	242.0	7,282,780
6/19	282.5	34,330,280	6/4	232.0	5,173,630	5/21	249.0	6,104,311
6/18	270.0	16,805,425	6/3	230.5	2,250,262	5/20	251.0	7,840,047
6/17	262.0	40,055,210	5/31	232.5	3,610,749	5/17	256.5	4,391,076
6/14	269.5	23,551,416	5/30	232.5	6,000,859	5/16	257.0	7,251,298
6/13	245.0	15,874,096	5/29	236.0	5,945,895	5/15	259.0	9,256,992
6/12	237.0	14,801,911	5/28	241.5	4,219,923	5/14	260.5	14,813,378
6/11	245.5	21,256,424	5/27	242.5	10,600,727	5/13	260.0	17,278,438
6/7	243.0	24,071,497	5/24	238.5	12,073,112	5/10	283.5	10,177,468

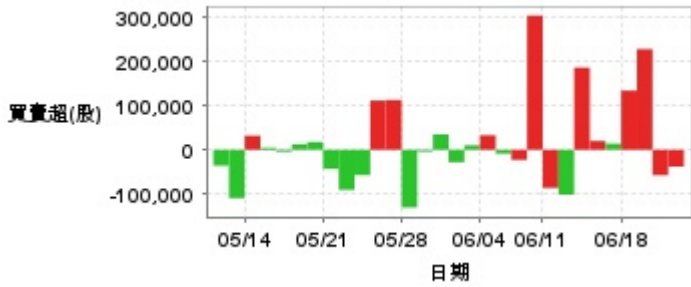
投信買賣超



外資及陸資買賣超



自營商買賣超



日期	投信買(+)/賣(-)超	自營商買(+)/賣(-)超	外資及陸資買(+)/賣(-)超	日期	投信買(+)/賣(-)超	自營商買(+)/賣(-)超	外資及陸資買(+)/賣(-)超
6/21	+452,000	-38,008	+128,119	5/30	-54,000	+35,261	-232,400
6/20	+243,000	-57,856	-347,977	5/29	-7,000	-4,086	-66,000
6/19	+55,112	+228,738	-3,127,500	5/28	-130,000	-131,099	-70,990
6/18	-1,000	+134,418	+93,503	5/27	+230,000	+113,140	-778,000
6/17	+870,000	+13,975	-7,056,475	5/24	+229,000	+111,946	-1,520,000
6/14	+119,000	+20,031	-991,000	5/23	0	-57,592	+1,274,580
6/13	+4,000	+186,641	+702,574	5/22	-1,000	-91,000	+1,509,040
6/12	0	-101,930	-2,892,656	5/21	-97,000	-43,133	+930,787
6/11	-16,000	-86,586	+259,325	5/20	-1,217,000	+17,795	+1,590,981
6/7	+188,000	+304,761	-7,139,933	5/17	-46,000	+12,508	-22,000
6/6	+1,000	-22,900	-456,210	5/16	-408,000	-4,390	+779,512
6/5	0	-8,880	-205,950	5/15	-520,000	+4,508	+298,000
6/4	0	+33,069	-253,000	5/14	-611,000	+32,010	+599,000
6/3	0	+10,251	+173,920	5/13	-1,087,000	-109,871	+3,635,132
5/31	0	-28,216	+88,069	5/10	-3,000	-36,029	-824,256

融資



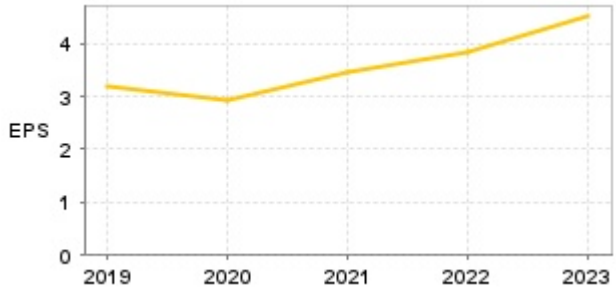
融券



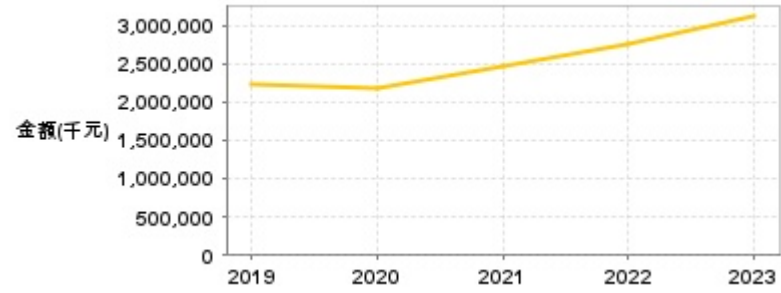
日期	融資張數	融券張數	日期	融資張數	融券張數	日期	融資張數	融券張數
6/21	+34	+112	6/6	+184	-350	5/23	+84	+38
6/20	-619	-217	6/5	-1	-55	5/22	-114	+61
6/19	+2,616	+1	6/4	+82	-61	5/21	+77	+70
6/18	-4	+103	6/3	+15	-18	5/20	-89	+121
6/17	+893	-244	5/31	-55	-5	5/17	+52	-87
6/14	+641	+276	5/30	+125	+135	5/16	-86	+175
6/13	+40	+135	5/29	+14	-15	5/15	+51	-140
6/12	-194	+87	5/28	-31	+2	5/14	+162	+12
6/11	-25	-133	5/27	-78	-69	5/13	-891	+101
6/7	+2,407	-33	5/24	+275	-171	5/10	+104	-9

公司財務資訊彙整

每股盈餘

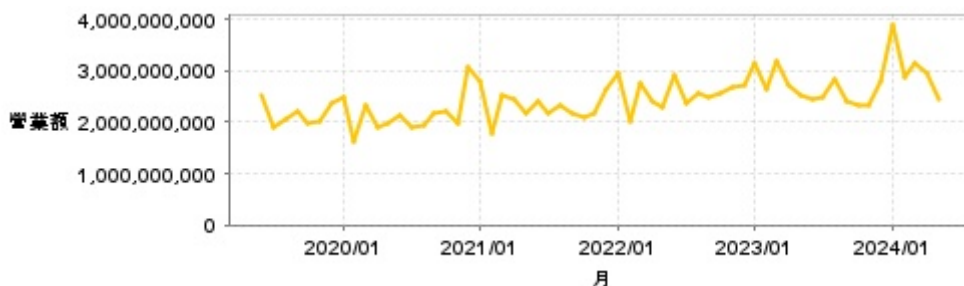


繼續營業單位稅前淨利



年度	第一季		半年度		前三季		全年度	
	每股盈餘	繼續營業單位稅前淨利(千元)	每股盈餘	繼續營業單位稅前淨利(千元)	每股盈餘	繼續營業單位稅前淨利(千元)	每股盈餘	繼續營業單位稅前淨利(千元)
2024年	2.27	1,541,470	-	-	-	-	-	-
2023年	1.52	1,095,651	2.66	1,882,076	3.94	2,752,626	4.51	3,114,321
2022年	1.38	979,053	2.26	1,624,452	3.35	2,368,641	3.86	2,755,609
2021年	1.26	916,803	2.16	1,520,332	2.86	2,020,307	3.46	2,473,426
2020年	0.96	672,626	1.73	1,280,706	2.52	1,877,562	2.93	2,194,016
2019年	0.97	670,485	1.73	1,257,644	2.51	1,813,983	3.21	2,222,833

月營收



月	營收	月	營收	月	營收	月	營收	月	營收
2024/05	2,444,165,000	2023/05	2,511,880,000	2022/05	2,306,919,000	2021/05	2,167,952,000	2020/05	1,966,320,000
2024/04	2,953,834,000	2023/04	2,710,331,000	2022/04	2,398,634,000	2021/04	2,429,347,000	2020/04	1,884,976,000
2024/03	3,140,811,000	2023/03	3,185,995,000	2022/03	2,759,545,000	2021/03	2,519,443,000	2020/03	2,309,826,000
2024/02	2,869,450,000	2023/02	2,629,403,000	2022/02	2,017,058,000	2021/02	1,784,924,000	2020/02	1,620,361,000
2024/01	3,907,628,000	2023/01	3,158,454,000	2022/01	2,959,059,000	2021/01	2,810,779,000	2020/01	2,489,575,000
2023/12	2,806,421,000	2022/12	2,733,413,000	2021/12	2,623,218,000	2020/12	3,063,805,000	2019/12	2,358,387,000
2023/11	2,328,632,000	2022/11	2,662,000,000	2021/11	2,161,437,000	2020/11	1,991,320,000	2019/11	2,010,847,000
2023/10	2,343,233,000	2022/10	2,581,368,000	2021/10	2,079,311,000	2020/10	2,207,236,000	2019/10	1,987,267,000
2023/09	2,388,149,000	2022/09	2,493,434,000	2021/09	2,156,922,000	2020/09	2,177,328,000	2019/09	2,225,612,000
2023/08	2,843,442,000	2022/08	2,575,587,000	2021/08	2,339,338,000	2020/08	1,935,498,000	2019/08	2,069,620,000
2023/07	2,470,239,000	2022/07	2,353,474,000	2021/07	2,189,672,000	2020/07	1,901,013,000	2019/07	1,911,565,000
2023/06	2,453,321,000	2022/06	2,905,083,000	2021/06	2,423,094,000	2020/06	2,137,689,000	2019/06	2,504,939,000

本益比



日期	本益比	日期	本益比	日期	本益比
6/21	57.52	6/6	44.95	5/23	44.95
6/20	56.57	6/5	44.19	5/22	46.10
6/19	53.81	6/4	44.19	5/21	47.43
6/18	51.43	6/3	43.90	5/20	47.81
6/17	49.90	5/31	44.29	5/17	48.86
6/14	51.33	5/30	44.29	5/16	48.95
6/13	46.67	5/29	44.95	5/15	49.33
6/12	45.14	5/28	46.00	5/14	57.76
6/11	46.76	5/27	46.19	5/13	57.65
6/7	46.29	5/24	45.43	5/10	62.86

重大訊息

(詳細請參考 [MOPS](#) 網站)

主旨	發表時間
▶113年股東常會重要決議事項	2024/06/19 16:48:53
▶公告本公司股東會決議同意解除法人董事代表人競業禁止之限制	2024/06/19 17:11:18
▶公告本公司董事會通過113年第一季合併財務報告	2024/05/09 15:01:23
▶公告本公司永續長異動	2024/05/09 15:06:22
▶公告本公司113年第一季財務報告董事會召開日期	2024/04/30 16:08:11

配股配息

股利年度	股東會日期	期別	現金股利(元/股)	盈餘配股(元/股)
112	2024/06/19	112	3.00000	0.00000
111	2023/06/21	111	2.00000	0.00000
110	2022/06/24	110	1.80000	0.00000
109	2021/06/18	109	1.60000	0.00000
108	2020/06/19	108	1.60000	0.00000