

紡織纖維

274.0 ▲ 3.0 最高277.0 | 最低  
269.0

【+/-/X表示漲/跌/不比價】

## 公司基本資料

公司名稱	聚陽實業股份有限公司
公司發言人	林恆宇
公司網址	www.makalot.com.tw
實收資本額	新台幣 2,466,937,130
主要經營業務	成衣業 服飾品製造業 布疋、衣著、鞋、帽、傘、服飾品零售業
上市日期	2003/01/21
產業類別	紡織纖維

## 股價資訊

## 股價

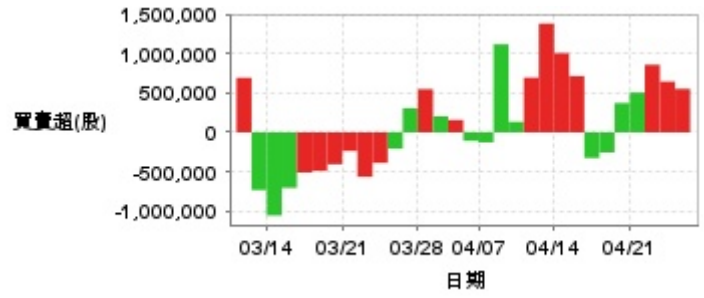


日期	收盤價	成交股數	日期	收盤價	成交股數	日期	收盤價	成交股數
4/24	274.0	2,445,554	4/10	254.0	5,465,833	3/25	343.5	1,366,577
4/23	271.0	2,571,266	4/9	231.0	1,231,256	3/24	342.0	1,742,161
4/22	252.5	3,359,332	4/8	256.5	1,836,610	3/21	340.0	1,679,258
4/21	247.0	2,396,878	4/7	285.0	295,796	3/20	335.0	1,238,124
4/18	261.0	2,192,166	4/2	316.5	853,142	3/19	333.0	1,507,639
4/17	268.0	1,632,620	4/1	316.5	1,213,753	3/18	332.0	1,716,955
4/16	268.5	2,784,676	3/31	306.5	2,359,388	3/17	329.0	2,729,428
4/15	279.0	2,953,276	3/28	323.0	1,382,677	3/14	338.5	3,734,708
4/14	271.5	4,364,941	3/27	322.0	2,890,663	3/13	351.0	2,601,976
4/11	256.0	5,682,496	3/26	343.5	1,343,992	3/12	362.0	1,521,240

投信買賣超



外資及陸資買賣超

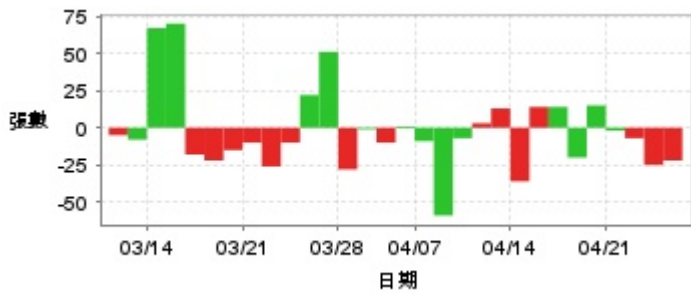


自營商買賣超



日期	投信買(+)/賣(-)超	自營商買(+)/賣(-)超	外資及陸資買(+)/賣(-)超	日期	投信買(+)/賣(-)超	自營商買(+)/賣(-)超	外資及陸資買(+)/賣(-)超
4/24	-488,991	+49,699	+552,798	4/1	+79,000	+14,180	+157,020
4/23	-468,000	-33,947	+645,147	3/31	+112,000	+249,451	+203,180
4/22	-498,060	-62,522	+858,383	3/28	-65,000	+130,390	+549,174
4/21	-699,000	+6,689	+505,144	3/27	-424,283	+13,162	+306,480
4/18	-515,000	-47,466	+372,360	3/26	-197,000	-16,384	-207,000
4/17	+391,000	-702	-255,160	3/25	-26,000	+14,080	-388,000
4/16	-340,060	-19,211	-325,069	3/24	-177,000	-68,703	-564,000
4/15	+72,000	+18,527	+714,767	3/21	-212,909	+53,322	-236,212
4/14	+41,053	-294,197	+1,005,974	3/20	-193,000	+35,279	-404,972
4/11	-119,716	-289,111	+1,380,920	3/19	-29,000	+105,166	-489,423
4/10	+88,000	-89,000	+695,000	3/18	+2,000	-13,477	-509,557
4/9	+327,000	+449,962	+133,840	3/17	-251,000	+48,251	-705,015
4/8	+58,000	+282,000	+1,117,920	3/14	+193,000	+136,495	-1,056,181
4/7	0	-10,469	-126,999	3/13	-427,000	+140,185	-732,425
4/2	+27,000	+54,837	-107,445	3/12	-183,819	-23,185	+693,540

融資



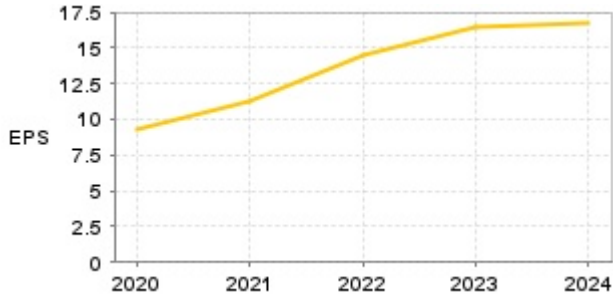
融券



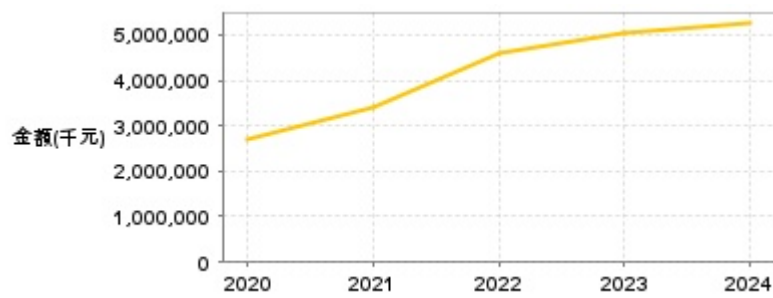
日期	融資張數	融券張數	日期	融資張數	融券張數	日期	融資張數	融券張數
4/24	-22	+25	4/10	+3	-2	3/25	-10	0
4/23	-25	-8	4/9	-7	0	3/24	-26	0
4/22	-7	+11	4/8	-59	0	3/21	-10	-1
4/21	-2	+1	4/7	-9	0	3/20	-15	-8
4/18	+15	-1	4/2	+1	+1	3/19	-22	-1
4/17	-20	+1	4/1	-10	-2	3/18	-18	0
4/16	+14	-22	3/31	-1	-1	3/17	+70	+3
4/15	+14	-16	3/28	-28	+4	3/14	+67	0
4/14	-36	+24	3/27	+51	+4	3/13	-8	0
4/11	+13	+17	3/26	+22	0	3/12	-5	+4

## 公司財務資訊彙整

每股盈餘

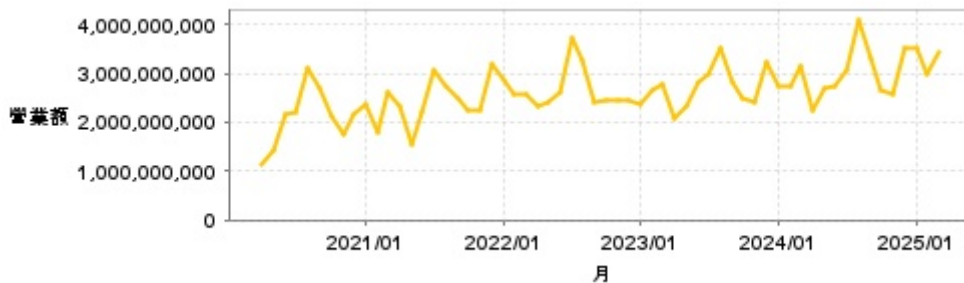


繼續營業單位稅前淨利



年度	第一季		半年度		前三季		全年度	
	每股盈餘	繼續營業單位稅前淨利(千元)	每股盈餘	繼續營業單位稅前淨利(千元)	每股盈餘	繼續營業單位稅前淨利(千元)	每股盈餘	繼續營業單位稅前淨利(千元)
2024年	4.63	1,419,195	8.18	2,534,104	12.76	4,013,374	16.68	5,242,533
2023年	3.92	1,205,584	7.25	2,253,961	12.72	3,901,817	16.50	5,027,482
2022年	3.69	1,131,265	6.73	2,078,413	11.32	3,588,832	14.53	4,588,947
2021年	2.92	826,111	5.17	1,540,085	8.43	2,556,817	11.20	3,398,332
2020年	1.94	584,293	3.55	1,085,262	7.18	2,110,230	9.35	2,716,800

月營收



月	營收	月	營收	月	營收	月	營收	月	營收
2025/03	3,453,770,000	2024/03	3,127,137,000	2023/03	2,793,020,000	2022/03	2,556,267,000	2021/03	2,628,521,000
2025/02	2,969,487,000	2024/02	2,726,304,000	2023/02	2,653,731,000	2022/02	2,557,570,000	2021/02	1,806,671,000
2025/01	3,500,665,000	2024/01	2,754,588,000	2023/01	2,387,509,000	2022/01	2,857,690,000	2021/01	2,381,607,000
2024/12	3,528,072,000	2023/12	3,235,356,000	2022/12	2,468,373,000	2021/12	3,177,996,000	2020/12	2,156,588,000
2024/11	2,580,773,000	2023/11	2,415,601,000	2022/11	2,462,831,000	2021/11	2,255,666,000	2020/11	1,761,346,000
2024/10	2,647,647,000	2023/10	2,477,334,000	2022/10	2,431,827,000	2021/10	2,262,641,000	2020/10	2,123,190,000
2024/09	3,291,362,000	2023/09	2,800,342,000	2022/09	2,427,157,000	2021/09	2,492,715,000	2020/09	2,690,100,000
2024/08	4,110,109,000	2023/08	3,505,603,000	2022/08	3,261,778,000	2021/08	2,754,378,000	2020/08	3,116,299,000
2024/07	3,063,423,000	2023/07	2,966,123,000	2022/07	3,718,403,000	2021/07	3,049,327,000	2020/07	2,220,229,000
2024/06	2,747,356,000	2023/06	2,799,688,000	2022/06	2,627,755,000	2021/06	2,214,611,000	2020/06	2,153,860,000
2024/05	2,712,528,000	2023/05	2,325,560,000	2022/05	2,400,651,000	2021/05	1,560,469,000	2020/05	1,438,613,000
2024/04	2,234,278,000	2023/04	2,098,860,000	2022/04	2,312,614,000	2021/04	2,345,903,000	2020/04	1,133,062,000

本益比



日期	本益比	日期	本益比	日期	本益比
4/24	16.43	4/10	15.23	3/25	20.59
4/23	16.25	4/9	13.85	3/24	20.50
4/22	15.14	4/8	15.38	3/21	20.38
4/21	14.81	4/7	17.09	3/20	20.08
4/18	15.65	4/2	18.97	3/19	19.96
4/17	16.07	4/1	18.97	3/18	19.90
4/16	16.10	3/31	18.38	3/17	19.72
4/15	16.73	3/28	19.36	3/14	20.29
4/14	16.28	3/27	19.30	3/13	21.04
4/11	15.35	3/26	20.59	3/12	21.98

## 重大訊息

(詳細請參考 [MOPS](#) 網站)

主旨	發表時間
▶公告114年第1季財務報告董事會預計召開日期 為114年05月02日	2025/04/24 19:09:11
▶本公司受邀參加國票證券舉辦之法人說明會	2025/04/15 15:36:50
▶本公司受邀參加HSBC舉辦之「HSBC Global Investment Summit」	2025/03/21 17:53:29
▶本公司受邀參加BofA舉辦之「2025 Asia Tech Conference」	2025/03/19 14:57:54
▶澄清近期媒體報導	2025/03/13 11:54:11

## 配股配息

股利年度	股東會日期	期別	現金股利(元/股)	盈餘配股(元/股)
113	-	H2	10.10000	0.00000
113	-	H1	7.00000	0.00000
112	2024/06/28	112	16.40000	0.00000
111	-	111	14.50000	0.00000
110	-	110	9.50000	0.00000
109	-	109	8.00000	0.00000