

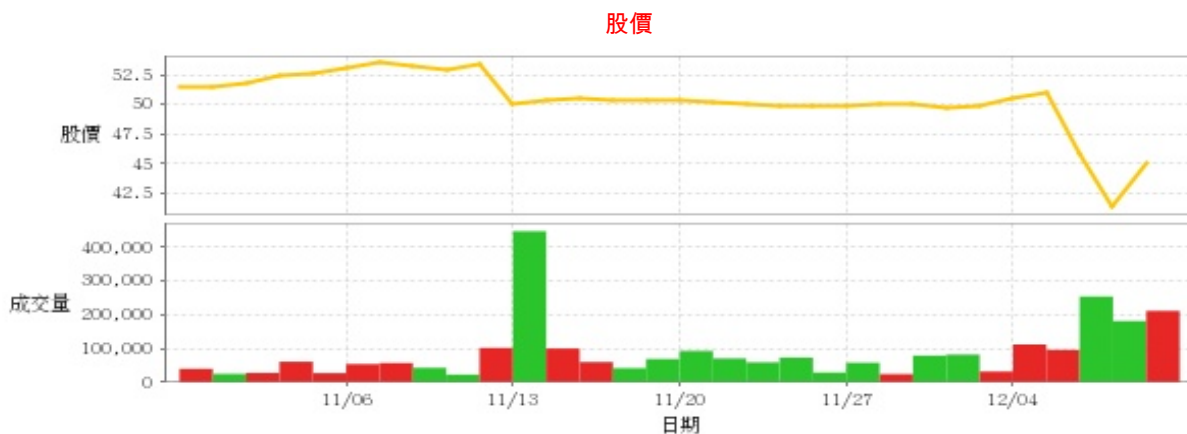
紡織纖維

45.05 ▲ 3.7 最高45.35 | 最低41.75 【+/-/X表示漲/跌/不比價】

## 公司基本資料

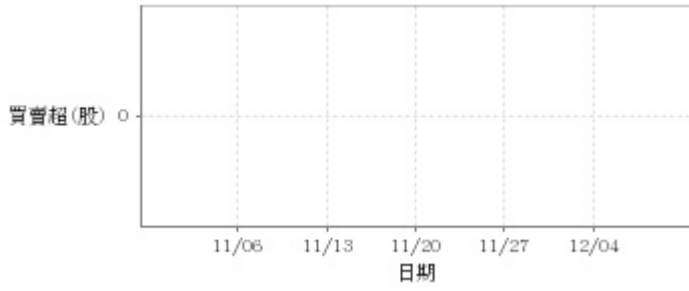
公司名稱	台灣業旺股份有限公司
公司發言人	陳清士
公司網址	http://www.big-sunshine.com.tw
實收資本額	新台幣 660,167,490
主要經營業務	提花布織造、染整與銷售
上市日期	2000/10/27
產業類別	紡織纖維

## 股價資訊



日期	收盤價	成交股數	日期	收盤價	成交股數	日期	收盤價	成交股數
12/8	45.05	211,658	11/24	49.85	29,076	11/10	53.4	102,038
12/7	41.35	181,515	11/23	49.9	73,300	11/9	52.9	23,000
12/6	45.9	254,063	11/22	49.95	59,275	11/8	53.3	43,020
12/5	51.0	96,197	11/21	50.2	70,755	11/7	53.5	57,299
12/4	50.5	112,210	11/20	50.3	93,015	11/6	53.0	54,106
12/1	49.9	32,000	11/17	50.3	69,130	11/3	52.6	27,311
11/30	49.75	82,210	11/16	50.3	42,000	11/2	52.4	61,040
11/29	50.0	79,213	11/15	50.5	60,066	11/1	51.8	28,000
11/28	50.0	24,429	11/14	50.3	100,249	10/31	51.4	25,000
11/27	49.85	58,110	11/13	49.95	447,277	10/30	51.5	40,000

投信買賣超



外資及陸資買賣超

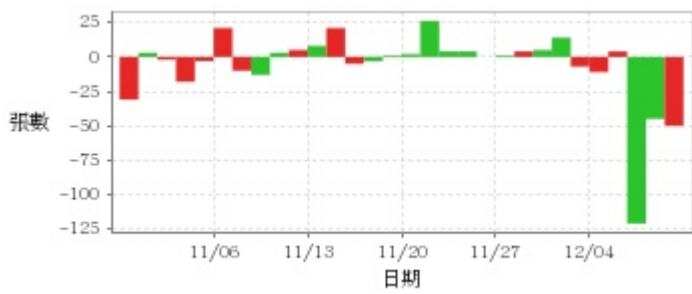


自營商買賣超

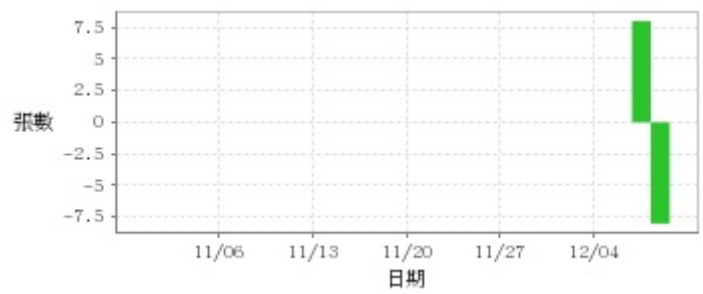


日期	投信買(+)/賣(-)超	自營商買(+)/賣(-)超	外資及陸資買(+) )/賣(-)超	日期	投信買(+)/賣(-)超	自營商買(+)/賣(-) )超	外資及陸資買(+) )/賣(-)超
12/8	0	0	-17,000	11/17	0	-1,000	+2,000
12/7	0	0	0	11/16	0	-12,000	-1,000
12/6	0	0	0	11/15	0	-2,000	0
12/5	0	-1,000	+19,000	11/14	0	-1,000	-4,000
12/4	0	-40,000	+21,000	11/13	0	+3,000	-31,000
12/1	0	0	+3,000	11/10	0	-36,000	+15,000
11/30	0	0	-1,000	11/9	0	+2,000	+1,000
11/29	0	-15,000	-3,000	11/8	0	+1,000	+1,000
11/28	0	-1,000	+1,000	11/7	0	-12,000	+4,000
11/27	0	-6,000	+10,000	11/6	0	0	+3,000
11/24	0	+1,000	-2,000	11/3	0	-3,000	-1,000
11/23	0	0	-3,000	11/2	0	-16,000	+7,000
11/22	0	0	-3,000	11/1	0	-14,000	+2,000
11/21	0	0	-2,000	10/31	0	-4,000	-2,000
11/20	0	0	-1,000	10/30	0	-4,000	-1,000

融資



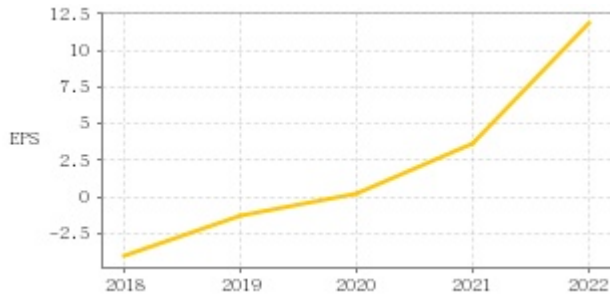
融券



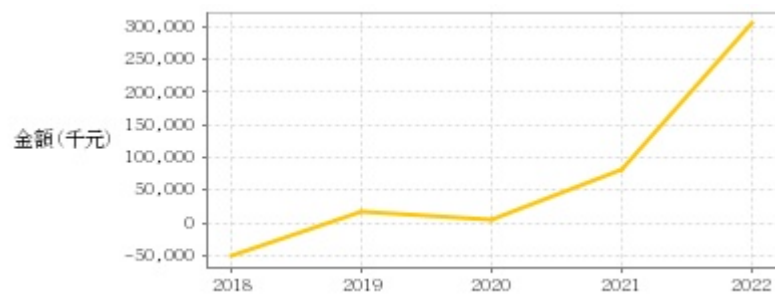
日期	融資張數	融券張數	日期	融資張數	融券張數	日期	融資張數	融券張數
12/8	-50	0	11/24	0	0	11/10	+5	0
12/7	-45	-8	11/23	+4	0	11/9	+3	0
12/6	-121	+8	11/22	+4	0	11/8	-13	0
12/5	+4	0	11/21	+26	0	11/7	-10	0
12/4	-11	0	11/20	+2	0	11/6	+21	0
12/1	-7	0	11/17	+1	0	11/3	-3	0
11/30	+14	0	11/16	-3	0	11/2	-18	0
11/29	+5	0	11/15	-5	0	11/1	-2	0
11/28	+4	0	11/14	+21	0	10/31	+3	0
11/27	+1	0	11/13	+8	0	10/30	-31	0

## 公司財務資訊彙整

每股盈餘

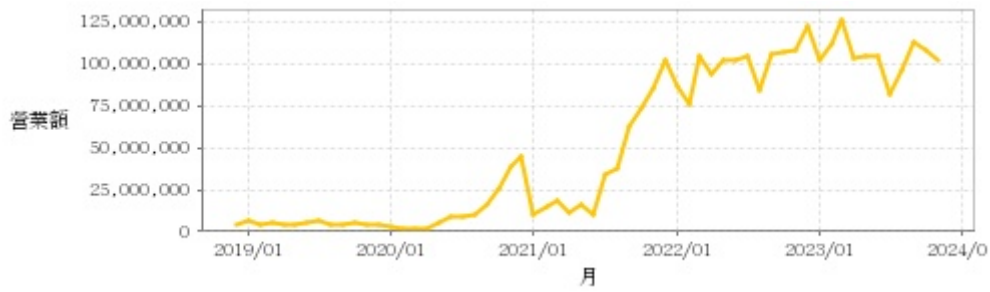


繼續營業單位稅前淨利



年度	第一季		半年度		前三季		全年度	
	每股盈餘	繼續營業單位稅前淨利(千元)	每股盈餘	繼續營業單位稅前淨利(千元)	每股盈餘	繼續營業單位稅前淨利(千元)	每股盈餘	繼續營業單位稅前淨利(千元)
2023年	2.52	65,487	5.88	153,943	8.10	232,938	-	-
2022年	2.63	69,075	6.08	158,720	10.38	269,262	11.82	304,375
2021年	0.46	7,343	0.36	6,720	1.57	33,411	3.66	82,339
2020年	-0.16	-2,673	-0.58	-9,371	-0.56	-9,095	0.24	3,728
2019年	-0.82	-13,063	-1.64	-26,270	-1.13	19,101	-1.28	16,243
2018年	-0.81	-13,146	-1.59	-25,875	-3.12	-50,886	-4.02	-50,876

### 月營收



月	營收	月	營收	月	營收	月	營收	月	營收
2023/11	101,949,000	2022/11	108,272,000	2021/11	85,892,000	2020/11	38,238,000	2019/11	3,635,000
2023/10	107,714,000	2022/10	106,418,000	2021/10	73,270,000	2020/10	25,080,000	2019/10	5,871,000
2023/09	112,605,000	2022/09	105,736,000	2021/09	63,250,000	2020/09	16,286,000	2019/09	4,135,000
2023/08	95,610,000	2022/08	83,865,000	2021/08	37,495,000	2020/08	10,597,000	2019/08	4,280,000
2023/07	82,345,000	2022/07	104,255,000	2021/07	34,187,000	2020/07	9,420,000	2019/07	6,346,000
2023/06	104,764,000	2022/06	101,592,000	2021/06	10,071,000	2020/06	8,841,000	2019/06	4,790,000
2023/05	104,923,000	2022/05	102,710,000	2021/05	16,641,000	2020/05	5,601,000	2019/05	4,582,000
2023/04	103,880,000	2022/04	93,918,000	2021/04	10,945,000	2020/04	1,694,000	2019/04	4,594,000
2023/03	126,325,000	2022/03	104,181,000	2021/03	18,677,000	2020/03	1,640,000	2019/03	4,857,000
2023/02	111,247,000	2022/02	75,864,000	2021/02	15,339,000	2020/02	2,240,000	2019/02	3,549,000
2023/01	102,647,000	2022/01	86,843,000	2021/01	10,361,000	2020/01	3,117,000	2019/01	5,920,000
2022/12	122,090,000	2021/12	102,007,000	2020/12	45,360,000	2019/12	3,963,000	2018/12	4,673,000

### 本益比



日期	本益比	日期	本益比	日期	本益比
12/8	11.07	11/24	12.25	11/10	11.66
12/7	10.16	11/23	12.26	11/9	11.55
12/6	11.28	11/22	12.27	11/8	11.64
12/5	12.53	11/21	12.33	11/7	11.68
12/4	12.41	11/20	12.36	11/6	11.57
12/1	12.26	11/17	12.36	11/3	11.48
11/30	12.22	11/16	12.36	11/2	11.44
11/29	12.28	11/15	12.41	11/1	11.31
11/28	12.28	11/14	12.36	10/31	11.22
11/27	12.25	11/13	10.91	10/30	11.24

## 重大訊息

(詳細請參考 [MOPS](#) 網站)

主旨	發表時間
▶公告本公司上市有價證券列為變更交易方法	2023/12/05 18:15:56
▶(更正)公告本公司上市有價證券自112年12月7起列為變更交易方法	2023/12/05 18:21:51
▶公告本公司112年第三季合併財務報告之相關資訊	2023/11/10 17:16:50
▶公告本公司董事會決議111年普通股股利分配之配息基準日	2023/08/04 21:53:49
▶公告本公司董事會決議111年丙種特別股股息分配之配息基準日	2023/08/04 21:54:18

## 配股配息

股利年度	股東會日期	期別	現金股利(元/股)	盈餘配股(元/股)
111	2023/06/21	111	0.50000	0.00000
110	2022/06/23	110	0.00000	0.00000
109	2021/06/23	109	0.00000	0.00000
108	2020/06/22	108	0.00000	0.00000
107	2019/06/27	107	0.00000	0.00000