

紡織纖維

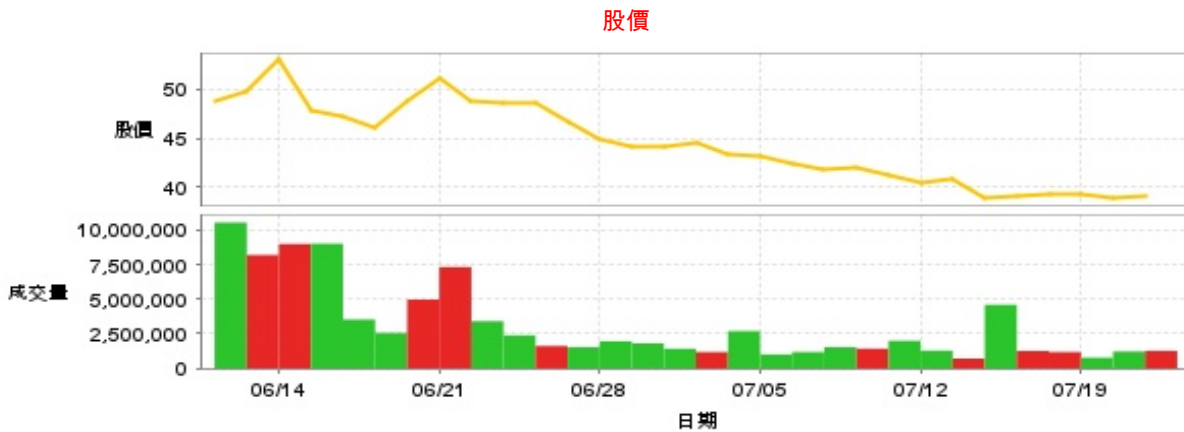
39.05 ▲ 0.3 最高39.3 | 最低
38.55

【+/-/X表示漲/跌/不比價】

公司基本資料

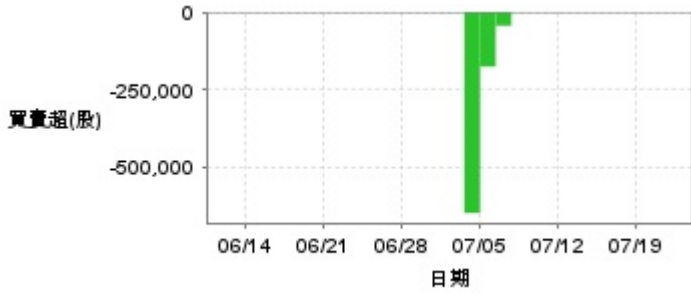
公司名稱	台南企業股份有限公司
公司發言人	吳建德
公司網址	www.eng.tai-nan.com/?lang=zh
實收資本額	新台幣 1,461,535,340
主要經營業務	成衣
上市日期	2000/09/11
產業類別	紡織纖維

股價資訊

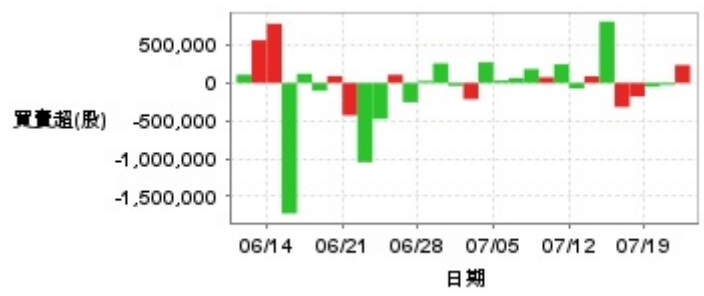


日期	收盤價	成交股數	日期	收盤價	成交股數	日期	收盤價	成交股數
7/23	39.05	1,273,619	7/9	41.85	1,536,220	6/25	48.65	2,395,650
7/22	38.75	1,226,015	7/8	42.3	1,187,802	6/24	48.85	3,413,838
7/19	39.15	776,304	7/5	43.2	1,009,359	6/21	51.2	7,329,027
7/18	39.25	1,187,017	7/4	43.4	2,700,805	6/20	48.8	4,976,319
7/17	39.1	1,264,112	7/3	44.6	1,186,768	6/19	46.15	2,567,862
7/16	38.85	4,602,410	7/2	44.05	1,427,493	6/18	47.3	3,535,733
7/15	40.7	714,021	7/1	44.05	1,811,058	6/17	47.8	9,012,580
7/12	40.5	1,286,714	6/28	44.9	1,968,794	6/14	53.1	8,992,175
7/11	41.1	2,002,133	6/27	46.65	1,532,736	6/13	49.75	8,195,516
7/10	41.9	1,431,916	6/26	48.7	1,627,673	6/12	48.8	10,538,645

投信買賣超



外資及陸資買賣超



自營商買賣超

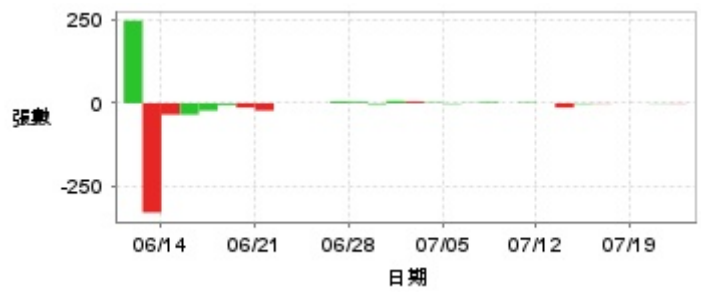


日期	投信買(+)/賣(-)超	自營商買(+)/賣(-)超	外資及陸資買(+)/賣(-)超	日期	投信買(+)/賣(-)超	自營商買(+)/賣(-)超	外資及陸資買(+)/賣(-)超
7/23	0	-718	+237,000	7/2	0	-137,839	-37,000
7/22	0	-11,280	-26,000	7/1	0	-171,510	+259,000
7/19	0	+8,479	-49,000	6/28	0	+2,631	+27,000
7/18	0	-8,272	-178,000	6/27	0	+9,795	-254,000
7/17	0	-42,207	-318,000	6/26	0	-901	+108,000
7/16	0	+9,026	+811,000	6/25	0	-83,312	-475,000
7/15	0	-1,667	+88,000	6/24	0	+10,329	-1,047,000
7/12	0	-2,455	-72,000	6/21	0	-51,477	-428,000
7/11	0	-43,790	+247,000	6/20	0	+55,371	+92,000
7/10	0	+1,213	+75,500	6/19	0	-48,302	-103,000
7/9	0	-13,206	+184,000	6/18	0	-51,832	+121,000
7/8	-44,000	+186	+64,000	6/17	0	-205,902	-1,725,000
7/5	-176,000	-6,156	+33,000	6/14	0	+50,162	+783,000
7/4	-648,000	+3,444	+272,000	6/13	0	-75,201	+565,000
7/3	0	-28,266	-214,000	6/12	0	+219,926	+109,000

融資



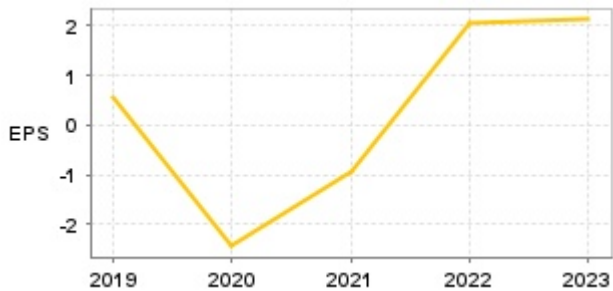
融券



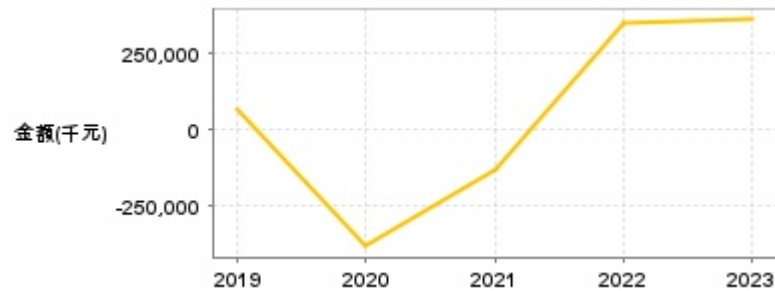
日期	融資張數	融券張數	日期	融資張數	融券張數	日期	融資張數	融券張數
7/23	+1	-1	7/9	+1	+3	6/25	+150	0
7/22	-153	-1	7/8	+23	+1	6/24	+62	0
7/19	-170	0	7/5	-90	-2	6/21	+301	-22
7/18	-142	0	7/4	-450	+2	6/20	-346	-13
7/17	-53	-1	7/3	-53	+5	6/19	-366	-5
7/16	-1,746	-2	7/2	-48	+7	6/18	-517	-22
7/15	-11	-13	7/1	-360	-3	6/17	-254	-34
7/12	-38	0	6/28	-432	+4	6/14	-244	-34
7/11	-320	+2	6/27	-213	+5	6/13	+91	-328
7/10	-160	0	6/26	-150	0	6/12	-1,744	+248

公司財務資訊彙整

每股盈餘

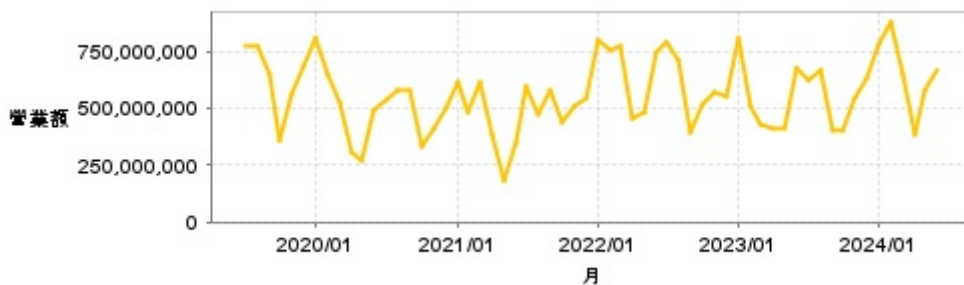


繼續營業單位稅前淨利



年度	第一季		半年度		前三季		全年度	
	每股盈餘	繼續營業單位稅前淨利(千元)	每股盈餘	繼續營業單位稅前淨利(千元)	每股盈餘	繼續營業單位稅前淨利(千元)	每股盈餘	繼續營業單位稅前淨利(千元)
2024年	1.44	237,966	-	-	-	-	-	-
2023年	0.53	88,556	0.94	163,601	1.79	308,172	2.13	360,218
2022年	0.77	132,447	1.18	199,116	1.79	301,972	2.06	347,300
2021年	0.31	61,007	-0.54	-68,201	-0.75	-94,584	-0.92	-126,658
2020年	0.07	25,243	-0.80	-115,435	-1.12	-167,685	-2.45	-380,745
2019年	0.67	132,462	0.52	118,349	0.61	135,135	0.55	66,574

月營收



月	營收	月	營收	月	營收	月	營收	月	營收
2024/06	667,981,000	2023/06	677,989,000	2022/06	743,969,000	2021/06	350,096,000	2020/06	490,280,000
2024/05	580,785,000	2023/05	407,637,000	2022/05	484,028,000	2021/05	183,663,000	2020/05	266,508,000
2024/04	385,844,000	2023/04	409,020,000	2022/04	454,728,000	2021/04	384,725,000	2020/04	306,666,000
2024/03	651,311,000	2023/03	428,536,000	2022/03	768,899,000	2021/03	610,081,000	2020/03	523,620,000
2024/02	881,966,000	2023/02	509,235,000	2022/02	757,514,000	2021/02	480,887,000	2020/02	650,767,000
2024/01	780,692,000	2023/01	808,935,000	2022/01	797,210,000	2021/01	612,453,000	2020/01	806,567,000
2023/12	631,256,000	2022/12	549,939,000	2021/12	543,668,000	2020/12	497,702,000	2019/12	687,386,000
2023/11	543,815,000	2022/11	573,336,000	2021/11	507,273,000	2020/11	410,395,000	2019/11	564,510,000
2023/10	401,621,000	2022/10	514,145,000	2021/10	435,361,000	2020/10	329,912,000	2019/10	354,161,000
2023/09	404,571,000	2022/09	391,158,000	2021/09	580,293,000	2020/09	581,438,000	2019/09	650,505,000
2023/08	664,222,000	2022/08	707,355,000	2021/08	475,063,000	2020/08	578,104,000	2019/08	772,965,000
2023/07	621,373,000	2022/07	787,362,000	2021/07	598,052,000	2020/07	530,119,000	2019/07	772,497,000

本益比



日期	本益比	日期	本益比	日期	本益比
7/23	12.80	7/9	13.72	6/25	15.95
7/22	12.70	7/8	13.87	6/24	16.02
7/19	12.84	7/5	14.16	6/21	16.79
7/18	12.87	7/4	14.23	6/20	16.00
7/17	12.82	7/3	14.62	6/19	15.13
7/16	12.74	7/2	14.44	6/18	15.51
7/15	13.34	7/1	14.44	6/17	15.67
7/12	13.28	6/28	14.72	6/14	17.41
7/11	13.48	6/27	15.30	6/13	16.31
7/10	13.74	6/26	15.97	6/12	16.00

重大訊息

(詳細請參考 [MOPS 網站](#))

主旨	發表時間
▶公告本公司召開法人說明會	2024/06/17 09:59:59
▶係因本公司有價證券於集中交易市場達公布注意交易資訊 標準，故公布相關財務業務等重大訊息，以利投資人區別瞭解	2024/06/11 16:35:42
▶公告本公司發放現金股利基準日	2024/06/11 17:19:43
▶公告本公司民國113年股東常會重要決議事項。	2024/05/24 10:08:30
▶本公司民國113年第一季合併財務報告業經董事會決議通過	2024/05/08 17:22:28

配股配息

股利年度	股東會日期	期別	現金股利(元/股)	盈餘配股(元/股)
112	2024/05/24	112	1.20000	0.00000
111	2023/06/21	111	1.00000	0.00000
110	2022/06/20	110	0.00000	0.00000
109	2021/06/29	109	0.00000	0.00000
108	2020/06/15	108	0.50000	0.00000