

建材營造

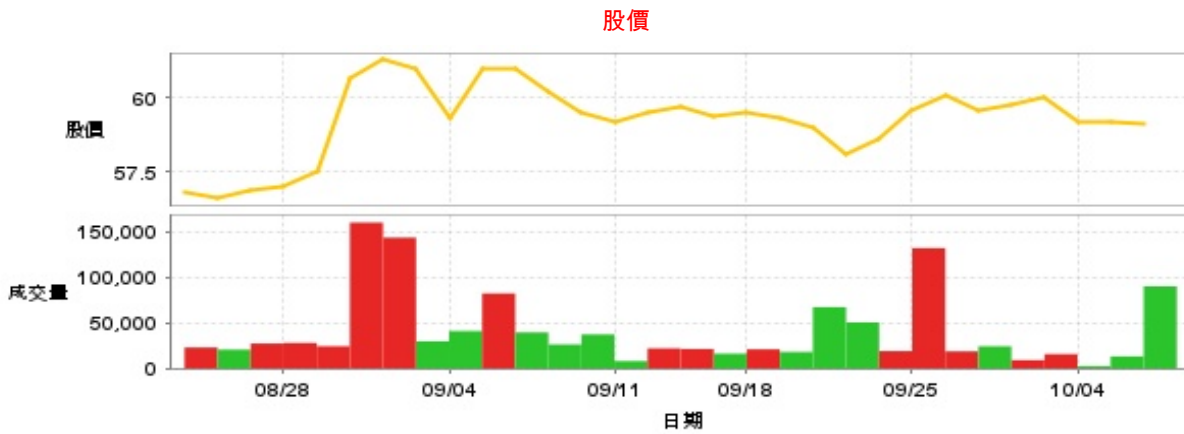
59.1 ▼ 0.1 最高59.8 | 最低
59.1

【+/-/X表示漲/跌/不比價】

公司基本資料

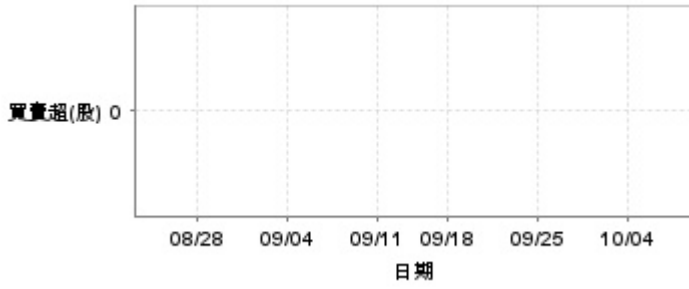
公司名稱	三洋實業股份有限公司
公司發言人	徐正哲
公司網址	triocean.com.tw
實收資本額	新台幣 524,880,820
主要經營業務	營建工程 營建工程
上市日期	2000/09/11
產業類別	建材營造

股價資訊



日期	收盤價	成交股數	日期	收盤價	成交股數	日期	收盤價	成交股數
10/8	59.1	90,048	9/20	59.0	67,260	9/5	61.0	82,192
10/7	59.2	13,270	9/19	59.3	18,091	9/4	59.3	41,012
10/4	59.2	2,426	9/18	59.5	21,011	9/3	61.0	29,843
10/1	60.0	15,679	9/16	59.4	16,204	9/2	61.3	143,459
9/30	59.8	9,161	9/13	59.7	21,363	8/30	60.7	159,921
9/27	59.6	24,311	9/12	59.5	22,046	8/29	57.5	24,394
9/26	60.1	18,770	9/11	59.2	8,071	8/28	57.0	27,985
9/25	59.6	131,961	9/10	59.5	37,299	8/27	56.9	27,347
9/24	58.6	19,061	9/9	60.2	26,332	8/26	56.6	20,649
9/23	58.1	50,513	9/6	61.0	39,499	8/23	56.8	23,001

投信買賣超



外資及陸資買賣超



自營商買賣超

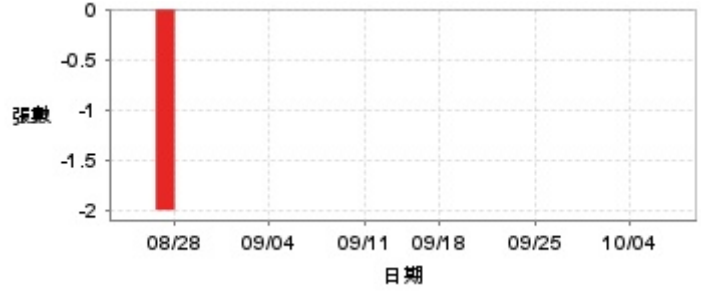


日期	投信買(+)/賣(-)超	自營商買(+)/賣(-)超	外資及陸資買(+)/賣(-)超	日期	投信買(+)/賣(-)超	自營商買(+)/賣(-)超	外資及陸資買(+)/賣(-)超
10/8	0	-1,000	-3,000	9/12	0	-4,000	+1,000
10/7	0	0	+3,000	9/11	0	0	-2,000
10/4	0	0	0	9/10	0	-14,000	-12,000
10/1	0	0	+2,000	9/9	0	0	-5,933
9/30	0	0	+2,949	9/6	0	0	+2,046
9/27	0	+1,000	+2,000	9/5	0	-11,000	-9,000
9/26	0	+1,000	+1,000	9/4	0	-10,000	-6,000
9/25	0	-1	+11,000	9/3	0	-3,000	+2,000
9/24	0	+1	0	9/2	0	-25,000	-1,000
9/23	0	-10,000	-3,000	8/30	0	-41,000	+5,436
9/20	0	-25,000	-3,000	8/29	0	-1,000	-2,000
9/19	0	-5,000	+6,000	8/28	0	0	-1,949
9/18	0	-5,000	-1,000	8/27	0	0	-3,344
9/16	0	0	+2,000	8/26	0	0	+3,000
9/13	0	0	+2,000	8/23	0	-1,000	+8,000

融資



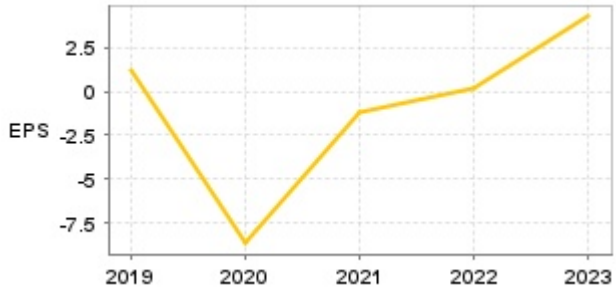
融券



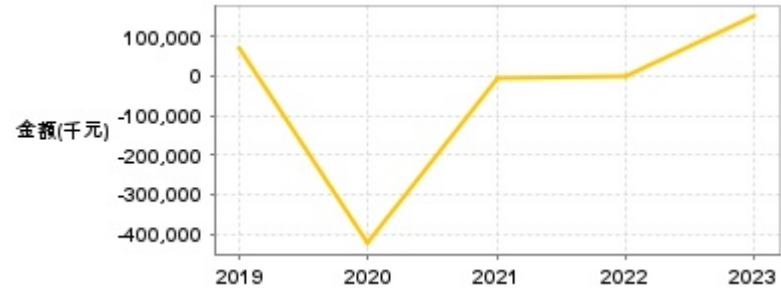
日期	融資張數	融券張數	日期	融資張數	融券張數	日期	融資張數	融券張數
10/8	+5	0	9/20	+5	0	9/5	+14	0
10/7	-3	0	9/19	0	0	9/4	0	0
10/4	0	0	9/18	+17	0	9/3	0	0
10/1	-2	0	9/16	0	0	9/2	+17	0
9/30	0	0	9/13	+5	0	8/30	+34	0
9/27	+16	0	9/12	+14	0	8/29	+17	0
9/26	+14	0	9/11	+1	0	8/28	+3	0
9/25	+103	0	9/10	0	0	8/27	+4	-2
9/24	+9	0	9/9	0	0	8/26	+2	0
9/23	+29	0	9/6	0	0	8/23	0	0

公司財務資訊彙整

每股盈餘

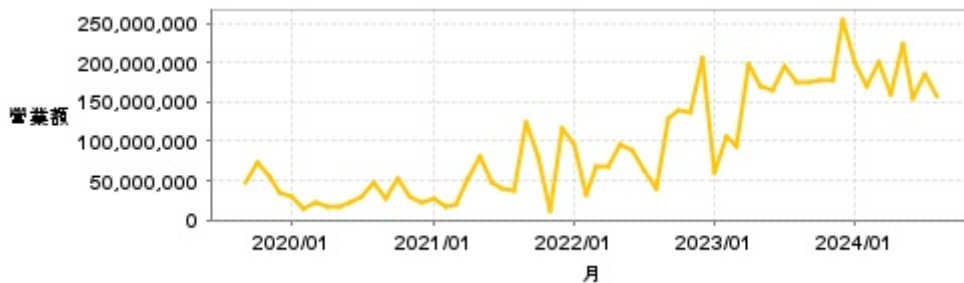


繼續營業單位稅前淨利



年度	第一季		半年度		前三季		全年度	
	每股盈餘	繼續營業單位稅前淨利(千元)	每股盈餘	繼續營業單位稅前淨利(千元)	每股盈餘	繼續營業單位稅前淨利(千元)	每股盈餘	繼續營業單位稅前淨利(千元)
2024年	1.13	51,704	1.39	93,763	-	-	-	-
2023年	0.36	9,239	1.21	27,127	3.07	96,045	4.27	151,868
2022年	0.18	6,257	0.48	15,114	-0.07	-3,871	0.15	-2,437
2021年	-0.13	-4,658	-0.15	-2,045	-0.05	21,433	-1.22	-5,267
2020年	-1.94	-89,076	-4.51	-207,288	-6.04	-278,079	-8.66	-424,824
2019年	-0.87	-37,501	2.75	139,044	1.90	101,858	1.23	73,386

月營收



月	營收	月	營收	月	營收	月	營收	月	營收
2024/08	158,084,000	2023/08	175,397,000	2022/08	40,293,000	2021/08	37,903,000	2020/08	47,230,000
2024/07	185,298,000	2023/07	195,647,000	2022/07	63,099,000	2021/07	38,944,000	2020/07	28,745,000
2024/06	154,125,000	2023/06	163,809,000	2022/06	89,237,000	2021/06	46,556,000	2020/06	21,547,000
2024/05	223,172,000	2023/05	170,957,000	2022/05	96,289,000	2021/05	81,123,000	2020/05	17,240,000
2024/04	159,846,000	2023/04	196,668,000	2022/04	68,295,000	2021/04	51,915,000	2020/04	16,507,000
2024/03	201,384,000	2023/03	94,220,000	2022/03	68,661,000	2021/03	18,633,000	2020/03	21,347,000
2024/02	170,695,000	2023/02	106,740,000	2022/02	33,487,000	2021/02	17,850,000	2020/02	14,607,000
2024/01	201,234,000	2023/01	61,007,000	2022/01	94,781,000	2021/01	26,601,000	2020/01	29,339,000
2023/12	255,111,000	2022/12	204,493,000	2021/12	117,223,000	2020/12	21,894,000	2019/12	33,933,000
2023/11	176,859,000	2022/11	137,607,000	2021/11	12,574,000	2020/11	29,569,000	2019/11	56,311,000
2023/10	177,308,000	2022/10	138,536,000	2021/10	80,778,000	2020/10	53,190,000	2019/10	72,822,000
2023/09	173,810,000	2022/09	129,228,000	2021/09	123,398,000	2020/09	27,688,000	2019/09	46,955,000

本益比



日期	本益比	日期	本益比	日期	本益比
10/8	14.70	9/20	14.68	9/5	15.17
10/7	14.73	9/19	14.75	9/4	14.75
10/4	14.73	9/18	14.80	9/3	15.17
10/1	14.93	9/16	14.78	9/2	15.25
9/30	14.88	9/13	14.85	8/30	15.10
9/27	14.83	9/12	14.80	8/29	14.30
9/26	14.95	9/11	14.73	8/28	14.18
9/25	14.83	9/10	14.80	8/27	14.15
9/24	14.58	9/9	14.98	8/26	14.08
9/23	14.45	9/6	15.17	8/23	14.13

重大訊息

(詳細請參考 [MOPS](#) 網站)

主旨	發表時間
▶公告本公司董事會通過設置永續發展委員會	2024/09/19 17:25:41
▶公告本公司取得「金龍頭灣區商業空間設施及 周邊空間租賃經營案」之最優投資人資格	2024/09/06 17:56:55
▶代子公司公告得標 屏東縣屏東市「永城好室」、「鶴聲好室」社會住宅新建統包工程	2024/08/30 18:33:58
▶公告本公司現金增資催繳 期間屆滿暨股票發放事宜	2024/08/26 15:15:40
▶代子公司公告得標「花蓮港#17~#25碼頭震災修復工程」	2024/08/20 15:38:37

配股配息

股利年度	股東會日期	期別	現金股利(元/股)	盈餘配股(元/股)
112	2024/05/27	112	2.00000	0.00000
111	2023/06/19	111	0.00000	0.00000
110	2022/06/08	110	0.00000	0.00000
109	2021/06/15	109	0.00000	0.00000
108	2020/06/02	108	0.00000	0.00000