

紡織纖維

10.45 X 0.0 最高10.5 | 最低
10.35

【+/-/X表示漲/跌/不比價】

公司基本資料

公司名稱	南緯實業股份有限公司
公司發言人	吳健中
公司網址	WWW.TEXRAY.COM
實收資本額	新台幣 2,336,246,670
主要經營業務	染紗 織布 成衣
上市日期	1998/12/21
產業類別	紡織纖維

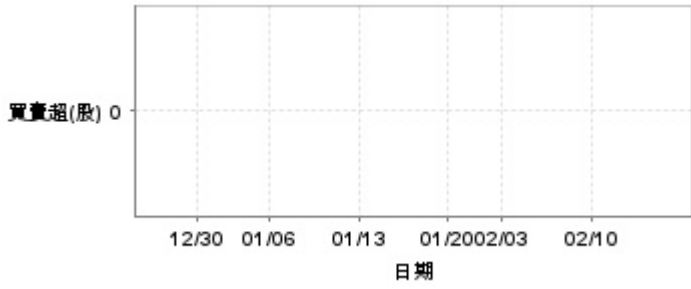
股價資訊

股價

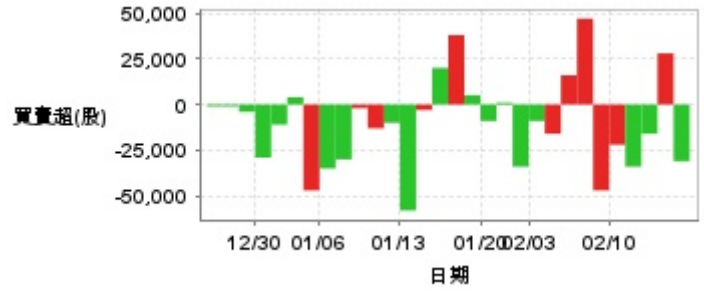


日期	收盤價	成交股數	日期	收盤價	成交股數	日期	收盤價	成交股數
2/14	10.45	146,955	1/22	10.3	90,834	1/8	10.35	82,506
2/13	10.45	161,962	1/21	10.3	154,425	1/7	10.25	153,683
2/12	10.35	193,512	1/20	10.3	142,426	1/6	10.4	109,580
2/11	10.4	101,253	1/17	10.4	56,325	1/3	10.4	160,365
2/10	10.6	76,132	1/16	10.4	109,627	1/2	10.35	83,709
2/7	10.55	249,758	1/15	10.3	128,848	12/31	10.35	106,772
2/6	10.4	166,917	1/14	10.35	52,174	12/30	10.35	139,444
2/5	10.35	118,333	1/13	10.3	191,268	12/27	10.4	50,563
2/4	10.3	78,209	1/10	10.35	64,924	12/26	10.5	51,424
2/3	10.25	135,288	1/9	10.4	103,921	12/25	10.5	38,268

投信買賣超



外資及陸資買賣超

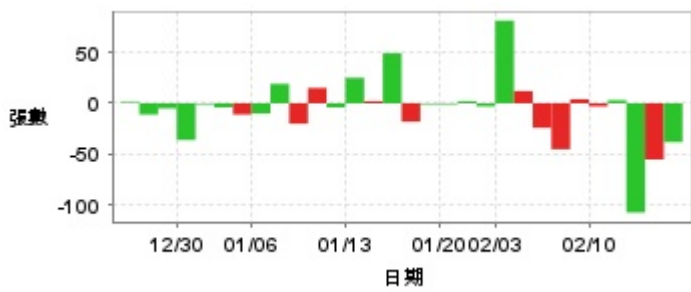


自營商買賣超

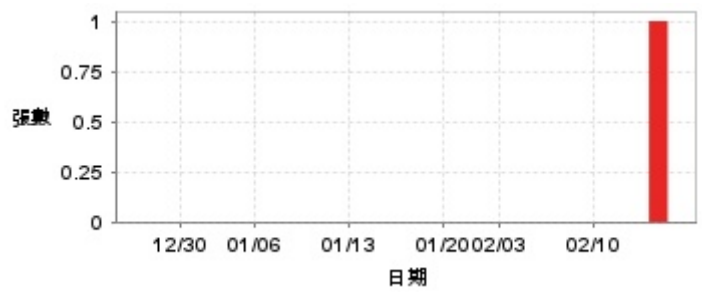


日期	投信買(+)/賣(-)超	自營商買(+)/賣(-)超	外資及陸資買(+)/賣(-)超	日期	投信買(+)/賣(-)超	自營商買(+)/賣(-)超	外資及陸資買(+)/賣(-)超
2/14	0	+1,000	-31,000	1/15	0	0	+20,000
2/13	0	+2,000	+28,000	1/14	0	0	-3,000
2/12	0	-1,000	-16,000	1/13	0	-2,000	-58,000
2/11	0	-5,000	-34,000	1/10	0	0	-10,000
2/10	0	0	-22,000	1/9	0	0	-13,000
2/7	0	0	-47,000	1/8	0	0	-2,000
2/6	0	0	+47,000	1/7	0	0	-30,000
2/5	0	0	+16,000	1/6	0	+2,000	-35,000
2/4	0	0	-16,000	1/3	0	0	-47,000
2/3	0	0	-9,000	1/2	0	-2,000	+4,000
1/22	0	0	-34,000	12/31	0	-1,000	-11,000
1/21	0	0	+1,000	12/30	0	-1,000	-29,000
1/20	0	0	-9,000	12/27	0	0	-4,000
1/17	0	0	+5,000	12/26	0	0	-1,000
1/16	0	+1,000	+38,000	12/25	0	+1,000	-1,000

融資



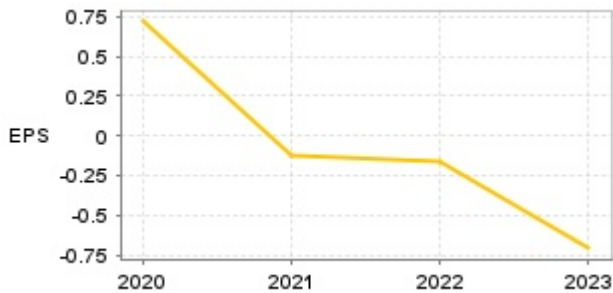
融券



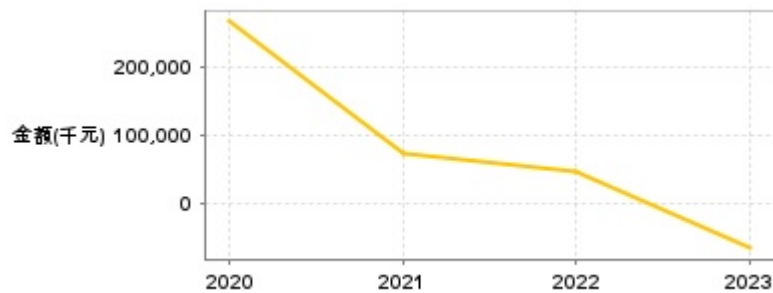
日期	融資張數	融券張數	日期	融資張數	融券張數	日期	融資張數	融券張數
2/14	-38	0	1/22	-3	0	1/8	-20	0
2/13	-55	+1	1/21	+2	0	1/7	+19	0
2/12	-107	0	1/20	-1	0	1/6	-10	0
2/11	+3	0	1/17	-1	0	1/3	-11	0
2/10	-3	0	1/16	-18	0	1/2	-4	0
2/7	+4	0	1/15	+49	0	12/31	-1	0
2/6	-45	0	1/14	+2	0	12/30	-36	0
2/5	-24	0	1/13	+25	0	12/27	-5	0
2/4	+12	0	1/10	-4	0	12/26	-11	0
2/3	+81	0	1/9	+15	0	12/25	+1	0

公司財務資訊彙整

每股盈餘



繼續營業單位稅前淨利



年度	第一季		半年度		前三季		全年度	
	每股盈餘	繼續營業單位稅前淨利(千元)	每股盈餘	繼續營業單位稅前淨利(千元)	每股盈餘	繼續營業單位稅前淨利(千元)	每股盈餘	繼續營業單位稅前淨利(千元)
2024年	0.12	71,897	0.12	83,436	0.40	165,226	-	-
2023年	-0.49	-100,456	-0.79	-131,872	-0.70	-75,603	-0.71	-66,850
2022年	0	28,972	0.13	91,804	0.13	134,111	-0.16	45,303
2021年	-0.10	24,181	-0.25	9,356	-0.30	29,941	-0.13	73,662
2020年	-0.68	-143,058	-1.52	-376,004	0.40	180,114	0.72	266,502

月營收



月	營收	月	營收	月	營收	月	營收	月	營收
2025/01	372,010,000	2024/01	467,317,000	2023/01	365,456,000	2022/01	543,119,000	2021/01	464,808,000
2024/12	510,712,000	2023/12	377,315,000	2022/12	430,250,000	2021/12	641,730,000	2020/12	711,037,000
2024/11	372,121,000	2023/11	312,264,000	2022/11	438,966,000	2021/11	625,542,000	2020/11	815,089,000
2024/10	445,092,000	2023/10	336,060,000	2022/10	421,799,000	2021/10	611,804,000	2020/10	804,509,000
2024/09	537,396,000	2023/09	489,276,000	2022/09	506,568,000	2021/09	553,732,000	2020/09	1,528,050,000
2024/08	438,840,000	2023/08	503,680,000	2022/08	547,415,000	2021/08	522,945,000	2020/08	1,118,168,000
2024/07	471,406,000	2023/07	417,569,000	2022/07	522,042,000	2021/07	558,338,000	2020/07	1,099,563,000
2024/06	382,577,000	2023/06	406,703,000	2022/06	630,109,000	2021/06	547,855,000	2020/06	800,319,000
2024/05	312,995,000	2023/05	343,015,000	2022/05	498,525,000	2021/05	465,008,000	2020/05	315,812,000
2024/04	327,776,000	2023/04	339,292,000	2022/04	456,377,000	2021/04	487,758,000	2020/04	197,851,000
2024/03	441,260,000	2023/03	302,105,000	2022/03	643,532,000	2021/03	542,767,000	2020/03	381,970,000
2024/02	329,608,000	2023/02	362,473,000	2022/02	492,880,000	2021/02	618,261,000	2020/02	383,369,000

本益比



日期	本益比	日期	本益比	日期	本益比
2/14	27.50	1/22	27.11	1/8	27.24
2/13	27.50	1/21	27.11	1/7	26.97
2/12	27.24	1/20	27.11	1/6	27.37
2/11	27.37	1/17	27.37	1/3	27.37
2/10	27.89	1/16	27.37	1/2	27.24
2/7	27.76	1/15	27.11	12/31	27.24
2/6	27.37	1/14	27.24	12/30	27.24
2/5	27.24	1/13	27.11	12/27	27.37
2/4	27.11	1/10	27.24	12/26	27.63
2/3	26.97	1/9	27.37	12/25	27.63

重大訊息

(詳細請參考 [MOPS](#) 網站)

主旨	發表時間
▶公告主旨本公司依公開發行公司資金貸與及背書保證處理準則 第二十五條第一項規定辦理	2024/08/13 18:07:02
▶公告本公司薪酬委員會當選名單	2024/08/13 18:02:21
▶公告本公司風險管理委員當選名單	2024/08/13 18:03:13
▶公告本公司董事會通過113年度第二季合併財務報告	2024/08/13 18:05:50
▶本公司依公開發行公司資金貸與及背書保證處理準則第22條 第一項規定辧理	2024/08/13 18:07:27

配股配息

股利年度	股東會日期	期別	現金股利(元/股)	盈餘配股(元/股)
112	2024/06/14	112	0.00000	0.00000
111	2023/06/09	111	0.00000	0.00000
110	2022/06/15	110	0.00000	0.00000
109	2021/06/24	109	0.70000	0.00000