

紡織纖維

15.1 ▼ 0.05 最高15.15 | 最低  
15.05

【+/-/X表示漲/跌/不比價】

## 公司基本資料

公司名稱	偉全實業股份有限公司
公司發言人	曾昭勳
公司網址	http://www.wisher.com.tw
實收資本額	新台幣 1,036,072,670
主要經營業務	長纖梭織布之織造、聚酯加工絲之生產及梭織布、針織布之買賣。 各種伸縮合成纖維絲之製造加工及買賣。 前各項有關業務進出口貿易業務及附帶事業之經營投資。
上市日期	1997/09/08
產業類別	紡織纖維

## 股價資訊



日期	收盤價	成交股數	日期	收盤價	成交股數	日期	收盤價	成交股數
6/21	15.1	94,610	6/6	15.25	63,541	5/23	15.75	153,030
6/20	15.15	64,023	6/5	15.3	76,065	5/22	15.85	372,543
6/19	15.1	39,279	6/4	15.45	34,097	5/21	15.75	78,781
6/18	15.15	63,944	6/3	15.45	197,031	5/20	15.8	226,014
6/17	15.05	76,560	5/31	15.75	68,232	5/17	15.85	203,837
6/14	14.95	42,579	5/30	15.75	87,986	5/16	15.8	150,401
6/13	14.95	95,788	5/29	15.75	172,844	5/15	15.75	148,741
6/12	14.9	28,980	5/28	15.8	139,696	5/14	15.7	300,790
6/11	14.95	145,167	5/27	15.75	134,594	5/13	15.6	169,019
6/7	15.35	115,729	5/24	15.8	134,370	5/10	15.6	106,158

投信買賣超



外資及陸資買賣超

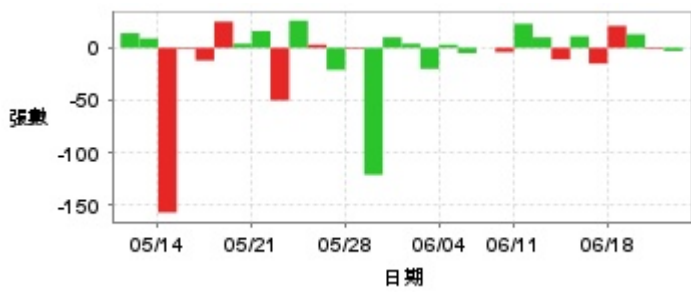


自營商買賣超

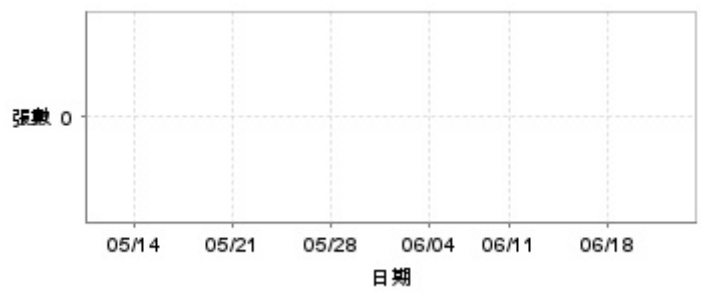


日期	投信買(+)/賣(-)超	自營商買(+)/賣(-)超	外資及陸資買(+)/賣(-)超	日期	投信買(+)/賣(-)超	自營商買(+)/賣(-)超	外資及陸資買(+)/賣(-)超
6/21	0	0	+3,000	5/30	0	-2,000	+1,000
6/20	0	0	+8,000	5/29	0	-4,000	+3,000
6/19	0	0	+10,000	5/28	0	0	+11,000
6/18	0	-4,000	+4,000	5/27	0	0	+230
6/17	0	-10,000	+7,000	5/24	0	0	+2,000
6/14	0	0	-3,000	5/23	0	+6,000	-5,000
6/13	0	0	-4,000	5/22	0	0	+33,000
6/12	0	0	-5,000	5/21	0	0	+4,000
6/11	0	-2,000	-6,000	5/20	0	0	+8,000
6/7	0	+5,000	+13,000	5/17	0	+11,000	+8,000
6/6	0	-1,000	+6,770	5/16	0	0	+19,000
6/5	0	0	+9,000	5/15	0	0	+6,000
6/4	0	0	+2,000	5/14	0	0	+7,000
6/3	0	+20,000	+13,000	5/13	0	+8,000	+3,000
5/31	0	+1,000	+7,000	5/10	0	-2,000	-1,000

融資



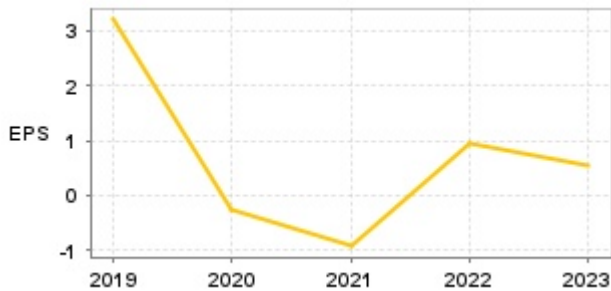
融券



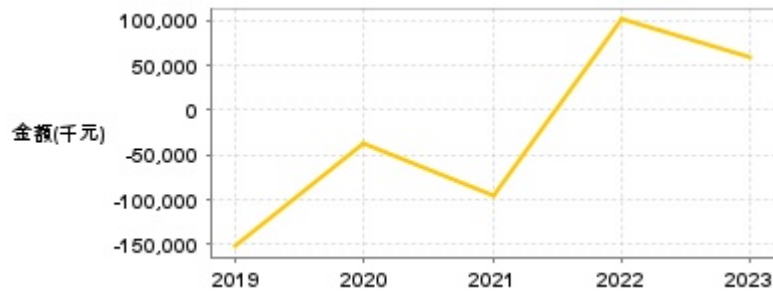
日期	融資張數	融券張數	日期	融資張數	融券張數	日期	融資張數	融券張數
6/21	-3	0	6/6	0	0	5/23	+26	0
6/20	-1	0	6/5	-5	0	5/22	-50	0
6/19	+13	0	6/4	+3	0	5/21	+16	0
6/18	+21	0	6/3	-20	0	5/20	+4	0
6/17	-15	0	5/31	+4	0	5/17	+25	0
6/14	+11	0	5/30	+10	0	5/16	-12	0
6/13	-11	0	5/29	-121	0	5/15	-1	0
6/12	+10	0	5/28	-1	0	5/14	-157	0
6/11	+23	0	5/27	-21	0	5/13	+9	0
6/7	-4	0	5/24	+3	0	5/10	+14	0

公司財務資訊彙整

每股盈餘

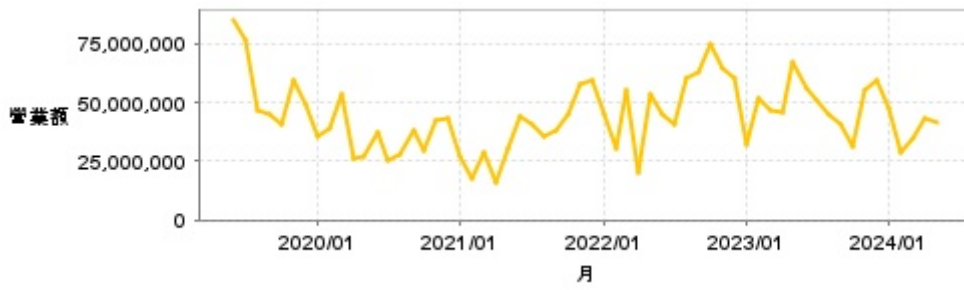


繼續營業單位稅前淨利



年度	第一季		半年度		前三季		全年度	
	每股盈餘	繼續營業單位稅前淨利(千元)	每股盈餘	繼續營業單位稅前淨利(千元)	每股盈餘	繼續營業單位稅前淨利(千元)	每股盈餘	繼續營業單位稅前淨利(千元)
2024年	0.36	45,677	-	-	-	-	-	-
2023年	0.02	3,326	0.37	43,715	0.79	92,567	0.56	58,605
2022年	0.15	17,703	0.47	48,874	1.07	117,329	0.93	101,298
2021年	-0.09	-11,359	-0.25	-34,262	-0.85	-90,295	-0.93	-94,289
2020年	0	4,410	-0.09	-3,267	-0.25	-22,889	-0.24	-36,591
2019年	3.72	-67,095	3.74	-73,584	3.72	-128,059	3.20	-152,136

月營收



月	營收	月	營收	月	營收	月	營收	月	營收
2024/05	41,597,000	2023/05	66,810,000	2022/05	53,608,000	2021/05	30,467,000	2020/05	26,893,000
2024/04	43,284,000	2023/04	46,034,000	2022/04	19,975,000	2021/04	16,147,000	2020/04	26,282,000
2024/03	35,004,000	2023/03	46,710,000	2022/03	54,939,000	2021/03	28,521,000	2020/03	53,883,000
2024/02	29,144,000	2023/02	51,752,000	2022/02	30,591,000	2021/02	17,796,000	2020/02	38,747,000
2024/01	47,181,000	2023/01	32,188,000	2022/01	44,730,000	2021/01	27,063,000	2020/01	35,466,000
2023/12	59,670,000	2022/12	60,043,000	2021/12	59,147,000	2020/12	43,701,000	2019/12	49,301,000
2023/11	55,455,000	2022/11	64,294,000	2021/11	57,805,000	2020/11	42,119,000	2019/11	59,938,000
2023/10	31,064,000	2022/10	75,030,000	2021/10	45,370,000	2020/10	29,407,000	2019/10	40,831,000
2023/09	40,641,000	2022/09	62,698,000	2021/09	38,544,000	2020/09	38,020,000	2019/09	45,415,000
2023/08	44,614,000	2022/08	60,397,000	2021/08	35,555,000	2020/08	27,972,000	2019/08	46,839,000
2023/07	51,399,000	2022/07	40,660,000	2021/07	40,990,000	2020/07	25,290,000	2019/07	76,251,000
2023/06	56,028,000	2022/06	44,769,000	2021/06	44,120,000	2020/06	37,502,000	2019/06	85,544,000

本益比



日期	本益比	日期	本益比	日期	本益比
6/21	16.78	6/6	16.94	5/23	17.50
6/20	16.83	6/5	17.00	5/22	17.61
6/19	16.78	6/4	17.17	5/21	17.50
6/18	16.83	6/3	17.17	5/20	17.56
6/17	16.72	5/31	17.50	5/17	17.61
6/14	16.61	5/30	17.50	5/16	17.56
6/13	16.61	5/29	17.50	5/15	17.50
6/12	16.56	5/28	17.56	5/14	17.44
6/11	16.61	5/27	17.50	5/13	17.33
6/7	17.06	5/24	17.56	5/10	27.86

## 重大訊息

(詳細請參考 [MOPS 網站](#))

主旨	發表時間
▶公告本公司代理發言人、會計主管、財務主管 及公司治理主管異動	2024/06/17 15:34:39
▶公告本公司代理發言人、會計主管、財務主管 及公司治理主管異動	2024/06/17 15:34:39
▶公告本公司113年股東常會重要決議事項	2024/05/31 13:24:00
▶公告本公司董事會通過113年第1季財務報告	2024/05/08 15:59:58
▶公告113年第一季財務報告董事會召開日期	2024/04/30 15:53:11

## 配股配息

股利年度	股東會日期	期別	現金股利(元/股)	盈餘配股(元/股)
112	-	112	0.50000	0.00000
111	-	111	0.85000	0.00000
110	-	110	0.30000	0.00000
109	2021/06/11	109	0.30000	0.00000
108	2020/06/10	108	1.50000	0.00000