

紡織纖維

8.29 ▼ 0.2 最高8.49 | 最低8.25 【+/-/X表示漲/跌/不比價】

公司基本資料

公司名稱	宏遠興業股份有限公司
公司發言人	李憲忠
公司網址	www.everest.com.tw
實收資本額	新台幣 6,946,434,840
主要經營業務	加工絲、追撚絲、胚布、成品布、染整等其他業務
上市日期	1995/04/28
產業類別	紡織纖維

股價資訊

股價

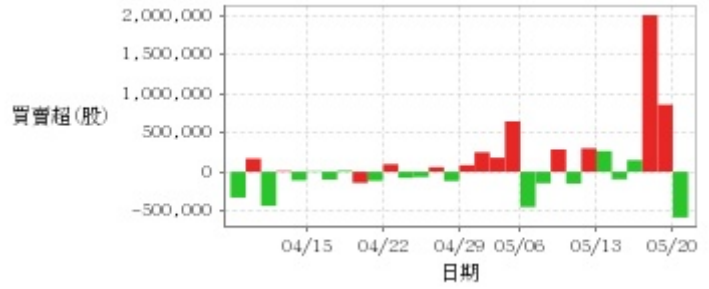


日期	收盤價	成交股數	日期	收盤價	成交股數	日期	收盤價	成交股數
5/20	8.29	1,151,327	5/6	8.2	1,470,424	4/19	7.6	905,547
5/17	8.49	2,576,901	5/3	8.32	2,828,107	4/18	7.79	490,476
5/16	8.42	3,120,351	5/2	7.95	685,449	4/17	7.78	257,090
5/15	8.06	586,288	4/30	7.9	939,367	4/16	7.8	901,815
5/14	8.1	751,511	4/29	7.82	772,316	4/15	7.96	490,380
5/13	8.15	817,489	4/26	7.71	717,986	4/12	7.99	1,112,685
5/10	8.15	1,007,613	4/25	7.81	171,284	4/11	8.15	843,352
5/9	8.06	693,056	4/24	7.78	271,069	4/10	8.14	1,598,625
5/8	8.16	535,557	4/23	7.79	398,745	4/9	8.35	1,598,758
5/7	8.11	857,162	4/22	7.85	542,325	4/8	8.21	1,587,465

投信買賣超



外資及陸資買賣超

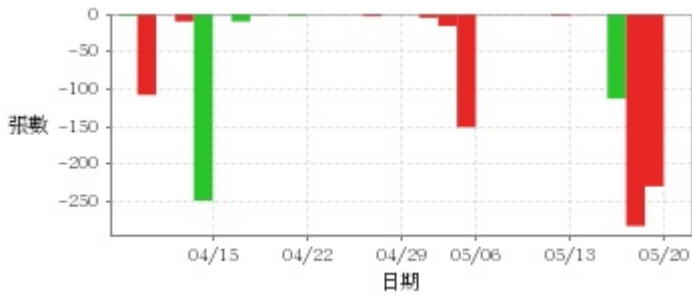


自營商買賣超



日期	投信買(+)/賣(-)超	自營商買(+)/賣(-)超	外資及陸資買(+))/賣(-)超	日期	投信買(+)/賣(-)超	自營商買(+)/賣(-)超	外資及陸資買(+))/賣(-)超
5/20	0	+5,000	-585,000	4/26	0	0	-118,000
5/17	0	+198,000	+859,000	4/25	0	0	+59,000
5/16	0	+218,000	+2,004,000	4/24	0	+3,000	-67,000
5/15	0	+31,000	+149,000	4/23	0	+5,000	-77,814
5/14	0	+10,000	-96,000	4/22	0	0	+97,000
5/13	0	0	+265,000	4/19	0	-4,000	-115,000
5/10	0	0	+300,000	4/18	0	0	-142,000
5/9	0	0	-150,000	4/17	0	-10,000	+15,000
5/8	0	0	+286,000	4/16	0	0	-99,000
5/7	0	0	-146,000	4/15	0	0	+8,000
5/6	0	+3,000	-451,000	4/12	0	-3,000	-110,000
5/3	0	-13,000	+645,000	4/11	0	+87,000	+11,000
5/2	0	+8,000	+179,551	4/10	0	+116,000	-436,000
4/30	0	-12,000	+250,000	4/9	0	-15,000	+169,000
4/29	0	+22,000	+85,000	4/8	0	-6,000	-330,000

融資



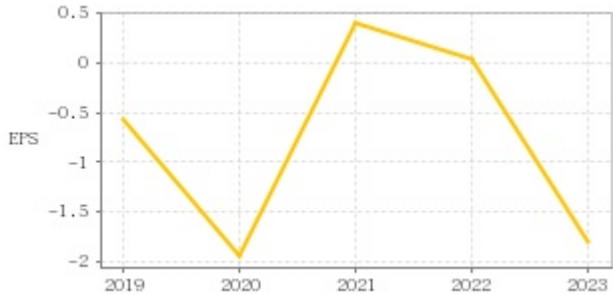
融券



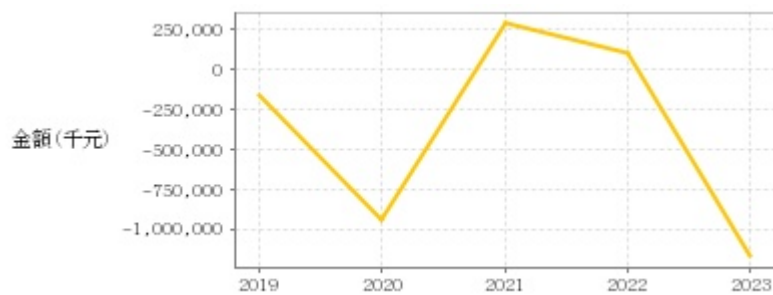
日期	融資張數	融券張數	日期	融資張數	融券張數	日期	融資張數	融券張數
5/20	0	0	5/6	0	0	4/19	-2	0
5/17	-230	0	5/3	-151	0	4/18	0	0
5/16	-283	0	5/2	-16	0	4/17	-1	0
5/15	-113	0	4/30	-5	0	4/16	-10	0
5/14	0	0	4/29	0	0	4/15	0	0
5/13	0	0	4/26	0	0	4/12	-249	0
5/10	-2	0	4/25	-3	0	4/11	-10	0
5/9	0	0	4/24	0	0	4/10	0	0
5/8	0	0	4/23	0	0	4/9	-108	0
5/7	0	0	4/22	0	0	4/8	-2	0

公司財務資訊彙整

每股盈餘

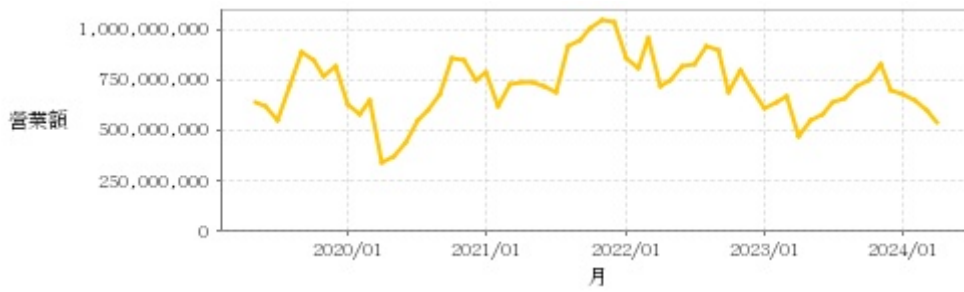


繼續營業單位稅前淨利



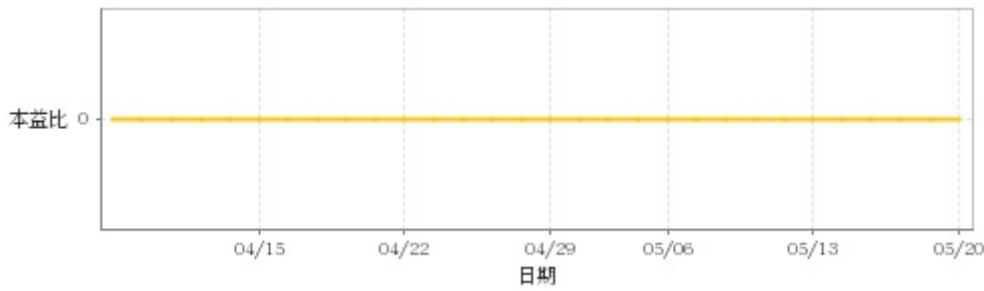
年度	第一季		半年度		前三季		全年度	
	每股盈餘	繼續營業單位稅前淨利(千元)	每股盈餘	繼續營業單位稅前淨利(千元)	每股盈餘	繼續營業單位稅前淨利(千元)	每股盈餘	繼續營業單位稅前淨利(千元)
2024年	0.01	30,532	-	-	-	-	-	-
2023年	0.01	17,779	-0.17	-99,158	-0.84	-530,286	-1.80	-1,161,352
2022年	-0.55	-341,179	-0.49	-289,160	-0.54	-293,820	0.03	111,381
2021年	0.04	33,610	0.16	95,662	0.27	168,871	0.39	289,488
2020年	-0.31	-149,630	-0.77	-371,990	-0.75	-355,459	-1.94	-932,262
2019年	0.03	45,081	0.04	101,998	-0.13	55,519	-0.56	-151,803

月營收



月	營收	月	營收	月	營收	月	營收	月	營收
2024/04	544,630,000	2023/04	473,599,000	2022/04	724,281,000	2021/04	740,461,000	2020/04	339,161,000
2024/03	603,014,000	2023/03	669,271,000	2022/03	959,483,000	2021/03	733,251,000	2020/03	652,418,000
2024/02	647,172,000	2023/02	644,698,000	2022/02	808,271,000	2021/02	617,249,000	2020/02	585,125,000
2024/01	683,527,000	2023/01	613,975,000	2022/01	866,114,000	2021/01	792,034,000	2020/01	634,183,000
2023/12	698,235,000	2022/12	701,854,000	2021/12	1,037,359,000	2020/12	753,725,000	2019/12	819,126,000
2023/11	835,389,000	2022/11	804,762,000	2021/11	1,052,751,000	2020/11	849,170,000	2019/11	774,277,000
2023/10	750,216,000	2022/10	692,200,000	2021/10	1,005,828,000	2020/10	858,236,000	2019/10	854,068,000
2023/09	720,391,000	2022/09	904,656,000	2021/09	950,028,000	2020/09	679,479,000	2019/09	886,266,000
2023/08	665,369,000	2022/08	925,749,000	2021/08	920,232,000	2020/08	600,632,000	2019/08	717,053,000
2023/07	637,276,000	2022/07	835,539,000	2021/07	692,595,000	2020/07	555,438,000	2019/07	554,500,000
2023/06	582,440,000	2022/06	825,306,000	2021/06	720,402,000	2020/06	444,761,000	2019/06	625,651,000
2023/05	551,174,000	2022/05	750,834,000	2021/05	744,338,000	2020/05	369,740,000	2019/05	646,421,000

本益比



日期	本益比	日期	本益比	日期	本益比
5/20	0.00	5/6	0.00	4/19	0.00
5/17	0.00	5/3	0.00	4/18	0.00
5/16	0.00	5/2	0.00	4/17	0.00
5/15	0.00	4/30	0.00	4/16	0.00
5/14	0.00	4/29	0.00	4/15	0.00
5/13	0.00	4/26	0.00	4/12	0.00
5/10	0.00	4/25	0.00	4/11	0.00
5/9	0.00	4/24	0.00	4/10	0.00
5/8	0.00	4/23	0.00	4/9	0.00
5/7	0.00	4/22	0.00	4/8	0.00

重大訊息

(詳細請參考 [MOPS](#) 網站)

主旨	發表時間
▶ 公開發行公司及其子公司對單一企業資金貸與餘額達該公開發行公司最近期財務報表淨值百分之十以上。	2024/05/02 16:56:17
▶ 公告本公司113年第一季財務報告。	2024/05/02 16:55:31
▶ 公告本公司發言人及公司治理主管異動	2024/05/02 16:55:58
▶ 公開發行公司或其子公司新增資金貸與金額達新臺幣一千萬元以上且達該公開發行公司最近期財務報表淨值百分之二以上。	2024/05/02 16:56:37
▶ 公開發行公司或其子公司新增資金貸與金額達新臺幣一千萬元以上且達該公開發行公司最近期財務報表淨值百分之二以上。	2024/05/02 16:56:54

配股配息

股利年度	股東會日期	期別	現金股利(元/股)	盈餘配股(元/股)
112	2024/06/14	112	0.00000	0.00000
111	2023/06/09	111	0.00000	0.00000
110	2022/06/16	110	0.00000	0.00000
109	2021/05/04	109	0.00000	0.00000
108	2020/06/15	108	0.00000	0.00000