

紡織纖維

10.1 ▲ 0.05 最高10.15 | 最低 10.0 【+/-/X表示漲/跌/不比價】

## 公司基本資料

公司名稱	聯發紡織纖維股份有限公司
公司發言人	王豐岳
公司網址	www.lanfa.com.tw
實收資本額	新台幣 3,586,289,070
主要經營業務	各種棉麻毛及合成纖維、化學纖維織品之針織加工製造買賣業務。 各種針織布、梭織布、染整、染紗、紡紗及紗之買賣。 各種合成纖維及其原料及其加工品及化學纖維紗之製造加工及買賣。
上市日期	1994/10/26
產業類別	紡織纖維

## 股價資訊

## 股價

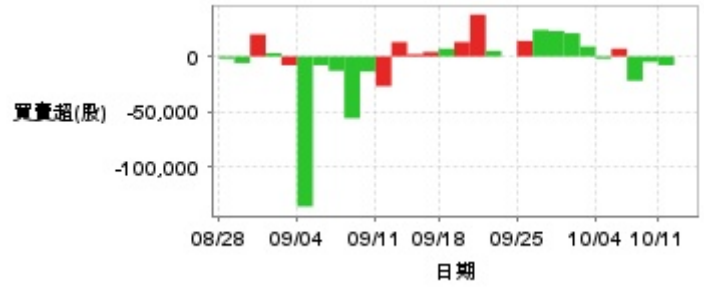


日期	收盤價	成交股數	日期	收盤價	成交股數	日期	收盤價	成交股數
10/14	10.1	25,877	9/25	10.15	134,395	9/10	9.81	115,835
10/11	10.05	43,759	9/24	10.1	16,710	9/9	9.89	77,545
10/9	10.05	69,674	9/23	10.15	47,457	9/6	9.95	59,794
10/8	10.15	75,152	9/20	10.2	85,648	9/5	10.0	176,435
10/7	10.2	131,695	9/19	10.15	43,427	9/4	10.05	200,188
10/4	10.15	45,913	9/18	10.1	61,584	9/3	10.45	48,373
10/1	10.15	57,314	9/16	10.1	49,057	9/2	10.4	31,362
9/30	10.15	78,529	9/13	10.05	84,698	8/30	10.5	63,513
9/27	10.15	167,827	9/12	9.9	61,311	8/29	10.45	53,903
9/26	10.15	101,103	9/11	9.82	41,765	8/28	10.45	64,602

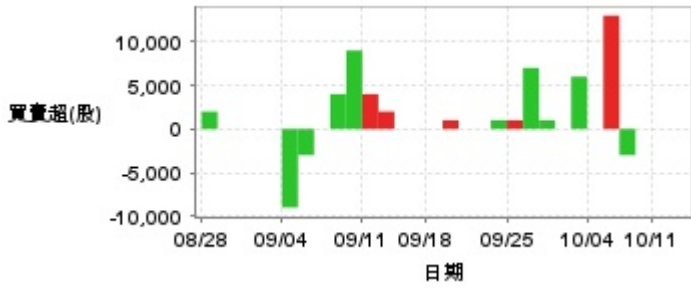
投信買賣超



外資及陸資買賣超



自營商買賣超



日期	投信買(+)/賣(-)超	自營商買(+)/賣(-)超	外資及陸資買(+)/賣(-)超	日期	投信買(+)/賣(-)超	自營商買(+)/賣(-)超	外資及陸資買(+)/賣(-)超
10/14	0	0	0	9/18	0	0	+7,000
10/11	0	0	-8,000	9/16	0	0	+4,000
10/9	0	0	-5,000	9/13	0	0	+2,000
10/8	0	-3,000	-22,000	9/12	0	+2,000	+13,000
10/7	0	+13,000	+7,000	9/11	0	+4,000	-27,000
10/4	0	0	-2,000	9/10	0	+9,000	-13,683
10/1	0	+6,000	+9,000	9/9	0	+4,000	-56,000
9/30	0	0	+21,000	9/6	0	0	-13,000
9/27	0	+1,000	+23,000	9/5	0	-3,000	-8,000
9/26	0	+7,000	+24,000	9/4	0	-9,000	-136,000
9/25	0	+999	+14,000	9/3	0	0	-8,000
9/24	0	+1,001	0	9/2	0	0	+3,000
9/23	0	0	+5,000	8/30	0	0	+20,000
9/20	0	0	+37,863	8/29	0	0	-6,000
9/19	0	+1,000	+13,000	8/28	0	+2,000	-2,000

融資



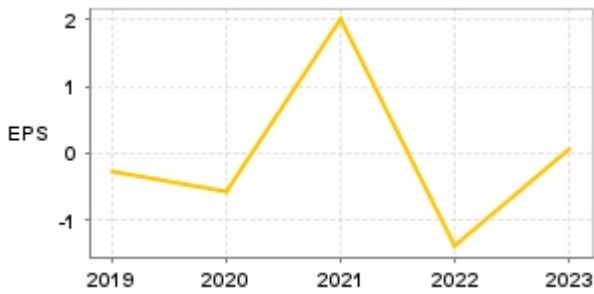
融券



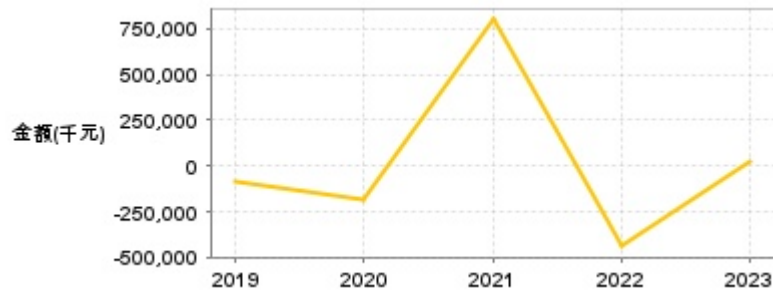
日期	融資張數	融券張數	日期	融資張數	融券張數	日期	融資張數	融券張數
10/14	0	0	9/25	0	0	9/10	0	0
10/11	0	0	9/24	0	0	9/9	0	0
10/9	0	0	9/23	0	0	9/6	0	0
10/8	0	0	9/20	0	0	9/5	0	0
10/7	0	0	9/19	0	0	9/4	0	0
10/4	0	0	9/18	0	0	9/3	0	0
10/1	0	0	9/16	0	0	9/2	0	0
9/30	0	0	9/13	0	0	8/30	0	0
9/27	0	0	9/12	0	0	8/29	0	0
9/26	0	0	9/11	0	0	8/28	0	0

公司財務資訊彙整

每股盈餘

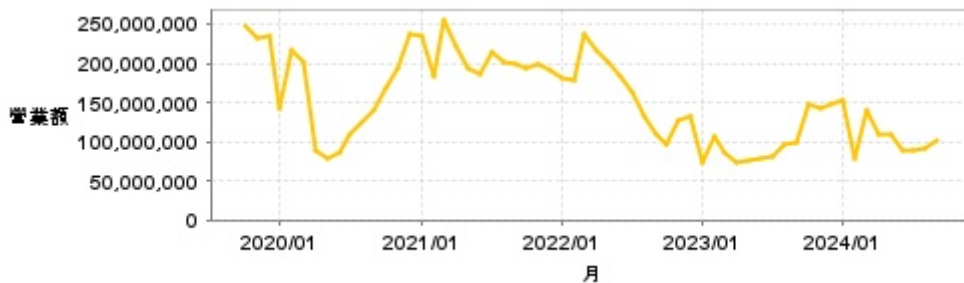


繼續營業單位稅前淨利



年度	第一季		半年度		前三季		全年度	
	每股盈餘	繼續營業單位稅前淨利(千元)	每股盈餘	繼續營業單位稅前淨利(千元)	每股盈餘	繼續營業單位稅前淨利(千元)	每股盈餘	繼續營業單位稅前淨利(千元)
2024年	0.01	9,910	0.37	123,336	-	-	-	-
2023年	-0.03	-9,122	0.11	35,962	0.26	89,403	0.07	23,842
2022年	0.27	89,120	-0.76	-231,894	-1.45	-451,485	-1.40	-440,477
2021年	0.48	152,855	0.95	302,508	1.84	745,405	2.01	799,693
2020年	-1.09	-344,074	-0.78	-246,889	-0.93	-293,106	-0.58	-181,962
2019年	0.22	71,043	0.03	11,779	-0.35	-110,864	-0.27	-87,795

月營收



月	營收	月	營收	月	營收	月	營收	月	營收
2024/09	102,407,000	2023/09	98,023,000	2022/09	108,504,000	2021/09	199,489,000	2020/09	139,676,000
2024/08	90,111,000	2023/08	95,354,000	2022/08	132,777,000	2021/08	200,609,000	2020/08	124,555,000
2024/07	88,152,000	2023/07	80,422,000	2022/07	162,430,000	2021/07	213,216,000	2020/07	108,393,000
2024/06	89,508,000	2023/06	78,029,000	2022/06	183,419,000	2021/06	187,016,000	2020/06	85,472,000
2024/05	108,300,000	2023/05	76,264,000	2022/05	200,160,000	2021/05	193,385,000	2020/05	77,458,000
2024/04	109,924,000	2023/04	72,984,000	2022/04	217,515,000	2021/04	221,026,000	2020/04	88,286,000
2024/03	140,289,000	2023/03	85,396,000	2022/03	238,035,000	2021/03	256,290,000	2020/03	201,379,000
2024/02	77,701,000	2023/02	107,221,000	2022/02	177,350,000	2021/02	184,018,000	2020/02	217,512,000
2024/01	153,764,000	2023/01	72,580,000	2022/01	179,979,000	2021/01	235,665,000	2020/01	143,616,000
2023/12	146,814,000	2022/12	132,567,000	2021/12	189,929,000	2020/12	237,455,000	2019/12	233,912,000
2023/11	143,448,000	2022/11	127,937,000	2021/11	199,837,000	2020/11	194,149,000	2019/11	231,416,000
2023/10	148,718,000	2022/10	97,027,000	2021/10	194,177,000	2020/10	167,239,000	2019/10	248,239,000

本益比



日期	本益比	日期	本益比	日期	本益比
10/14	29.71	9/25	29.85	9/10	28.85
10/11	29.56	9/24	29.71	9/9	29.09
10/9	29.56	9/23	29.85	9/6	29.26
10/8	29.85	9/20	30.00	9/5	29.41
10/7	30.00	9/19	29.85	9/4	29.56
10/4	29.85	9/18	29.71	9/3	30.74
10/1	29.85	9/16	29.71	9/2	30.59
9/30	29.85	9/13	29.56	8/30	30.88
9/27	29.85	9/12	29.12	8/29	30.74
9/26	29.85	9/11	28.88	8/28	30.74

## 重大訊息

(詳細請參考 [MOPS](#) 網站)

主旨	發表時間
▶本公司受邀參加玉山證券舉辦之【2024第二季聯合產業座談會】	2024/09/16 16:37:05
▶依據「公開發行公司取得或處份資產處理準則」規定公告	2024/08/29 16:33:19
▶依據「公開發行公司取得或處份資產處理準則」公告	2024/08/16 16:07:54
▶公告本公司於董事會通過113年第二季合併財務報告	2024/08/08 16:19:00
▶公告本公司新增資金貸與他人金額達「公開發行公司資金貸與及背書保證處理準則」第22條第一項第3款規定公告	2024/08/08 17:12:00

## 配股配息

股利年度	股東會日期	期別	現金股利(元/股)	盈餘配股(元/股)
112	2024/06/26	112	0.00000	0.00000
111	2023/06/28	111	0.00000	0.00000
110	2022/06/24	110	0.20000	0.00000
109	2021/06/25	109	0.00000	0.00000
108	2020/06/24	108	0.00000	0.00000