

紡織纖維

17.85 ▲ 0.1 最高18.1 | 最低
17.8

【+/-/X表示漲/跌/不比價】

公司基本資料

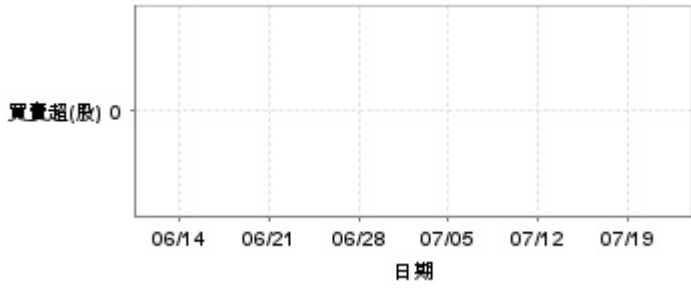
公司名稱	台灣富網纖維股份有限公司
公司發言人	吳長智
公司網址	http://www.ttfco.com
實收資本額	新台幣 1,298,338,480
主要經營業務	特多龍布 特多龍紗
上市日期	1993/05/07
產業類別	紡織纖維

股價資訊



日期	收盤價	成交股數	日期	收盤價	成交股數	日期	收盤價	成交股數
7/23	17.85	88,717	7/9	19.6	1,567,466	6/25	16.8	14,745
7/22	17.75	196,192	7/8	20.6	3,235,961	6/24	16.65	18,252
7/19	18.05	149,206	7/5	19.75	2,342,552	6/21	16.6	86,847
7/18	18.05	110,368	7/4	18.05	1,882,615	6/20	16.9	149,133
7/17	17.7	443,593	7/3	17.0	537,293	6/19	16.8	146,423
7/16	17.75	367,756	7/2	16.9	65,098	6/18	16.6	53,267
7/15	18.3	178,436	7/1	17.05	1,177,433	6/17	16.85	20,597
7/12	18.35	636,282	6/28	17.1	70,996	6/14	16.7	45,534
7/11	18.65	1,328,228	6/27	17.1	232,809	6/13	16.75	49,923
7/10	19.95	929,695	6/26	16.75	298,565	6/12	16.6	46,500

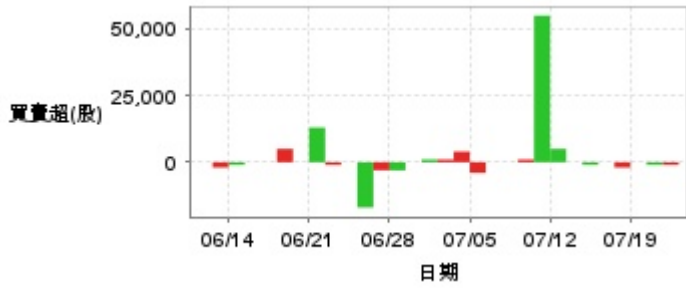
投信買賣超



外資及陸資買賣超

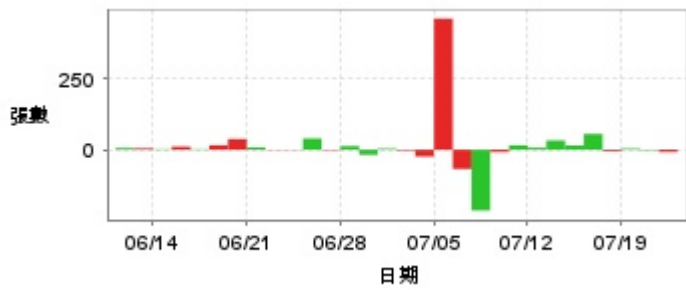


自營商買賣超

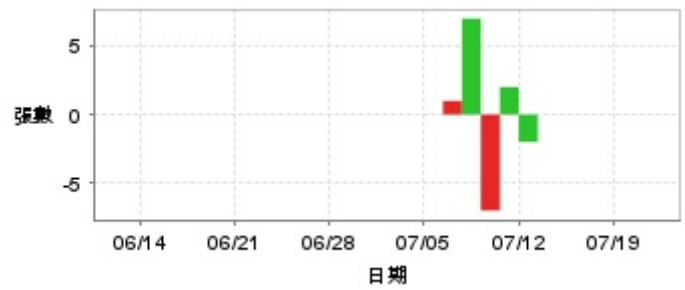


日期	投信買(+)/賣(-)超	自營商買(+)/賣(-)超	外資及陸資買(+)/賣(-)超	日期	投信買(+)/賣(-)超	自營商買(+)/賣(-)超	外資及陸資買(+)/賣(-)超
7/23	0	-1,000	+1,000	7/2	0	+1,000	-9,000
7/22	0	-1,000	+11,000	7/1	0	0	+23,000
7/19	0	0	-64,000	6/28	0	-3,050	+14,000
7/18	0	-2,000	+4,000	6/27	0	-3,000	-7,000
7/17	0	0	+36,000	6/26	0	-17,000	+8,000
7/16	0	-1,000	-6,000	6/25	0	0	+8,000
7/15	0	0	-4,000	6/24	0	-1,000	0
7/12	0	+5,000	-30,000	6/21	0	+13,000	-31,000
7/11	0	+55,000	+17,000	6/20	0	0	+7,000
7/10	0	+1,000	+17,000	6/19	0	+5,000	+58,000
7/9	0	0	+57,000	6/18	0	0	+4,000
7/8	0	0	-70,000	6/17	0	0	-2,000
7/5	0	-4,000	+5,000	6/14	0	-1,000	+3,000
7/4	0	+4,000	+169,000	6/13	0	-2,000	+6,000
7/3	0	+1,000	-7,000	6/12	0	0	-8,000

融資



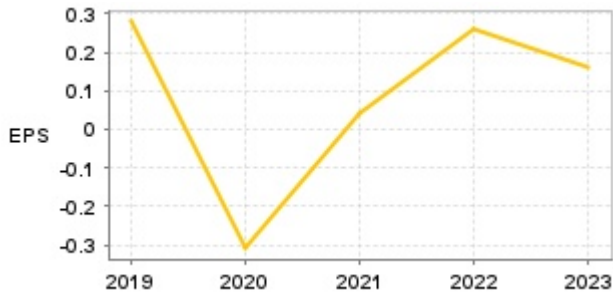
融券



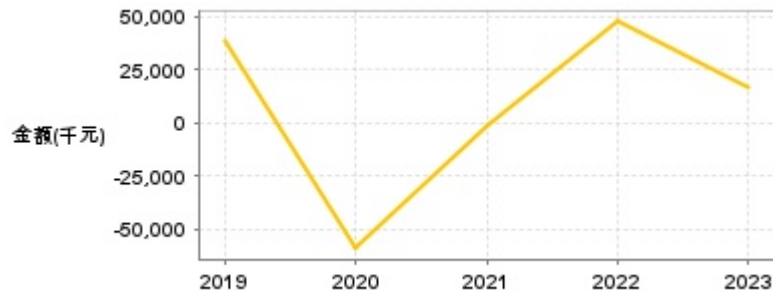
日期	融資張數	融券張數	日期	融資張數	融券張數	日期	融資張數	融券張數
7/23	-8	0	7/9	-215	+7	6/25	+1	0
7/22	-2	0	7/8	-68	+1	6/24	-1	0
7/19	+4	0	7/5	+464	0	6/21	+8	0
7/18	-5	0	7/4	-24	0	6/20	+38	0
7/17	+56	0	7/3	-3	0	6/19	+16	0
7/16	+15	0	7/2	+4	0	6/18	+2	0
7/15	+33	0	7/1	-18	0	6/17	+11	0
7/12	+7	-2	6/28	+13	0	6/14	+2	0
7/11	+16	+2	6/27	-2	0	6/13	+5	0
7/10	-8	-7	6/26	+40	0	6/12	+6	0

公司財務資訊彙整

每股盈餘

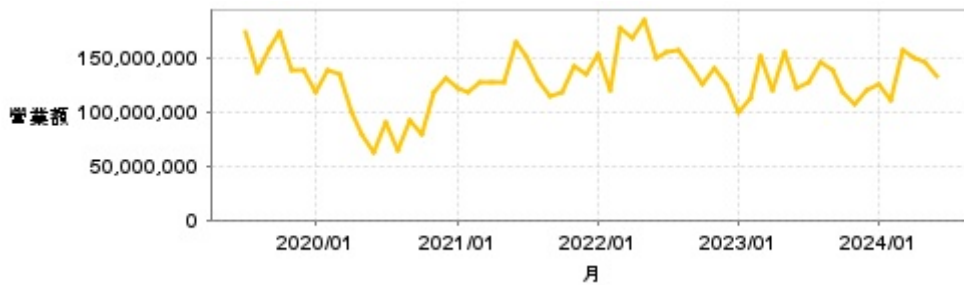


繼續營業單位稅前淨利



年度	第一季		半年度		前三季		全年度	
	每股盈餘	繼續營業單位稅前淨利(千元)	每股盈餘	繼續營業單位稅前淨利(千元)	每股盈餘	繼續營業單位稅前淨利(千元)	每股盈餘	繼續營業單位稅前淨利(千元)
2024年	0.16	20,994	-	-	-	-	-	-
2023年	-0.03	-3,859	0.15	15,350	0.18	21,177	0.16	16,408
2022年	0.06	9,340	0.19	36,814	0.37	64,010	0.26	47,768
2021年	-0.05	-9,314	0.02	-7,377	0.06	-2,356	0.04	-1,525
2020年	0	541	-0.20	-37,575	-0.34	-62,046	-0.31	-59,025
2019年	0.07	9,805	0.26	38,093	0.29	41,035	0.28	38,819

月營收



月	營收	月	營收	月	營收	月	營收	月	營收
2024/06	132,945,000	2023/06	121,252,000	2022/06	148,825,000	2021/06	163,692,000	2020/06	61,594,000
2024/05	145,077,000	2023/05	154,835,000	2022/05	185,141,000	2021/05	127,550,000	2020/05	79,555,000
2024/04	148,545,000	2023/04	119,161,000	2022/04	167,368,000	2021/04	127,762,000	2020/04	98,533,000
2024/03	155,911,000	2023/03	151,861,000	2022/03	176,139,000	2021/03	127,728,000	2020/03	134,983,000
2024/02	109,876,000	2023/02	112,569,000	2022/02	120,473,000	2021/02	118,548,000	2020/02	138,709,000
2024/01	124,338,000	2023/01	99,448,000	2022/01	153,526,000	2021/01	120,729,000	2020/01	118,611,000
2023/12	119,685,000	2022/12	126,002,000	2021/12	135,245,000	2020/12	130,643,000	2019/12	138,854,000
2023/11	106,857,000	2022/11	139,290,000	2021/11	140,853,000	2020/11	118,054,000	2019/11	138,256,000
2023/10	117,788,000	2022/10	125,290,000	2021/10	118,589,000	2020/10	78,705,000	2019/10	173,464,000
2023/09	138,803,000	2022/09	141,617,000	2021/09	114,653,000	2020/09	92,735,000	2019/09	159,064,000
2023/08	144,631,000	2022/08	157,137,000	2021/08	128,509,000	2020/08	63,413,000	2019/08	137,104,000
2023/07	126,650,000	2022/07	155,473,000	2021/07	150,961,000	2020/07	89,393,000	2019/07	173,865,000

本益比



日期	本益比	日期	本益比	日期	本益比
7/23	52.50	7/9	57.65	6/25	49.41
7/22	52.21	7/8	60.59	6/24	48.97
7/19	53.09	7/5	58.09	6/21	48.82
7/18	53.09	7/4	53.09	6/20	49.71
7/17	52.06	7/3	50.00	6/19	49.41
7/16	52.21	7/2	49.71	6/18	48.82
7/15	53.82	7/1	50.15	6/17	49.56
7/12	53.97	6/28	50.29	6/14	49.12
7/11	54.85	6/27	50.29	6/13	49.26
7/10	58.68	6/26	49.26	6/12	48.82

重大訊息

(詳細請參考 [MOPS](#) 網站)

主旨	發表時間
▶本公司113年度股東常會重要決議事項	2024/05/29 14:18:13
▶本公司受邀參加富邦證券舉辦之法人說明會	2024/05/15 16:19:12
▶本公司設立永續發展委員會	2024/05/03 14:54:48
▶本公司113年度第一季合併財務報告經提報董事會通過。	2024/05/03 14:53:46
▶113年第一季財務報告預計提報董事會決議日期	2024/04/24 14:35:38

配股配息

股利年度	股東會日期	期別	現金股利(元/股)	盈餘配股(元/股)
112	-	112	0.25000	0.00000
111	-	111	0.25000	0.00000
110	2022/06/20	110	0.50000	0.00000
109	2021/06/15	109	0.00000	0.00000
108	2020/06/11	108	0.25000	0.00000