

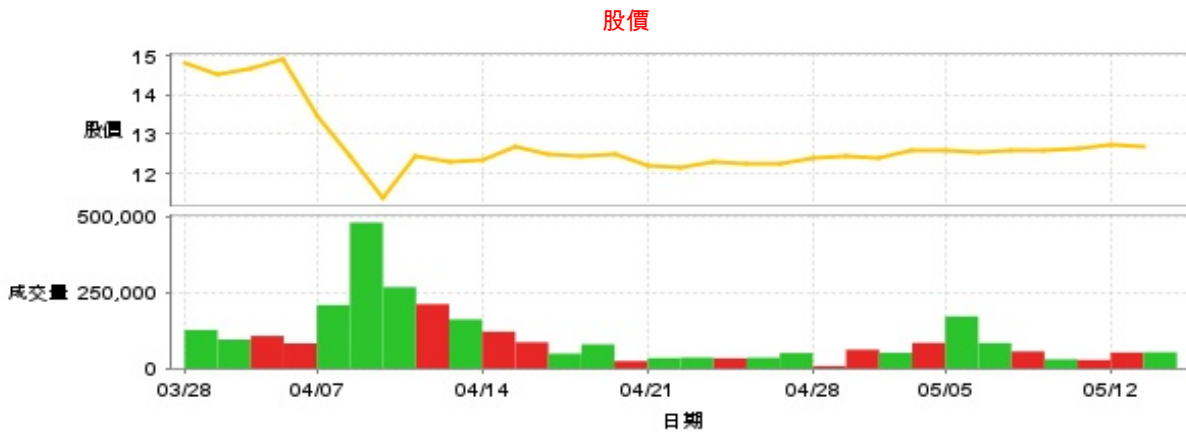
紡織纖維

12.7 ▼ 0.05 最高12.75 | 最低 12.7 【+/-/X表示漲/跌/不比價】

公司基本資料

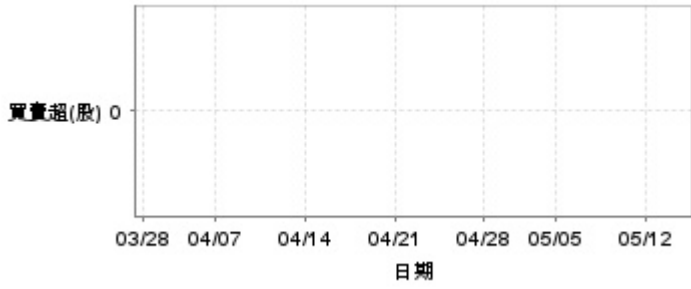
公司名稱	宏益纖維工業股份有限公司
公司發言人	王慶榮
公司網址	http://www.hongyilon.com.tw
實收資本額	新台幣 1,326,414,000
主要經營業務	聚酯加工絲
上市日期	1992/12/28
產業類別	紡織纖維

股價資訊



日期	收盤價	成交股數	日期	收盤價	成交股數	日期	收盤價	成交股數
5/13	12.7	53,562	4/28	12.4	7,736	4/14	12.35	121,320
5/12	12.75	52,567	4/25	12.25	50,876	4/11	12.3	161,800
5/9	12.65	28,009	4/24	12.25	35,407	4/10	12.45	212,106
5/8	12.6	30,110	4/23	12.3	33,362	4/9	11.35	268,417
5/7	12.6	56,044	4/22	12.15	36,030	4/8	12.45	481,148
5/6	12.55	83,764	4/21	12.2	34,206	4/7	13.45	209,031
5/5	12.6	171,908	4/18	12.5	24,358	4/2	14.9	82,692
5/2	12.6	84,400	4/17	12.45	79,453	4/1	14.65	107,344
4/30	12.4	51,784	4/16	12.5	48,856	3/31	14.5	95,147
4/29	12.45	61,977	4/15	12.7	86,510	3/28	14.8	126,827

投信買賣超



外資及陸資買賣超

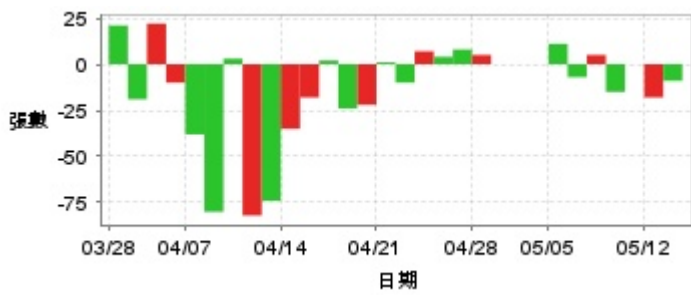


自營商買賣超



日期	投信買(+)/賣(-)超	自營商買(+)/賣(-)超	外資及陸資買(+)/賣(-)超	日期	投信買(+)/賣(-)超	自營商買(+)/賣(-)超	外資及陸資買(+)/賣(-)超
5/13	0	0	-27,011	4/21	0	0	-7,000
5/12	0	0	+12,003	4/18	0	-2,000	-7,000
5/9	0	0	+8,000	4/17	0	0	-18,000
5/8	0	0	-69	4/16	0	-8,002	-4,003
5/7	0	-3,000	+4,000	4/15	0	0	+52,003
5/6	0	0	+23,237	4/14	0	+971	+26,000
5/5	0	-1,000	-117,241	4/11	0	+2,000	+18,000
5/2	0	-3,000	+13,241	4/10	0	0	+71,000
4/30	0	0	-8,002	4/9	0	+5,819	-68,000
4/29	0	-2,000	+19,002	4/8	0	-5,851	+2,000
4/28	0	0	0	4/7	0	0	-26,000
4/25	0	0	-7,097	4/2	0	-4,000	-1,000
4/24	0	+3,000	-4,903	4/1	0	+1,000	-16,000
4/23	0	0	-2,003	3/31	0	-1,000	-13,000
4/22	0	0	+1,003	3/28	0	-13,000	-35,000

融資



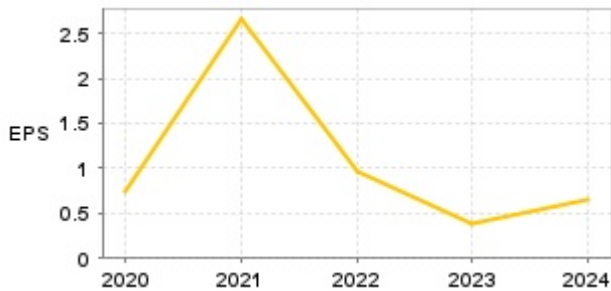
融券



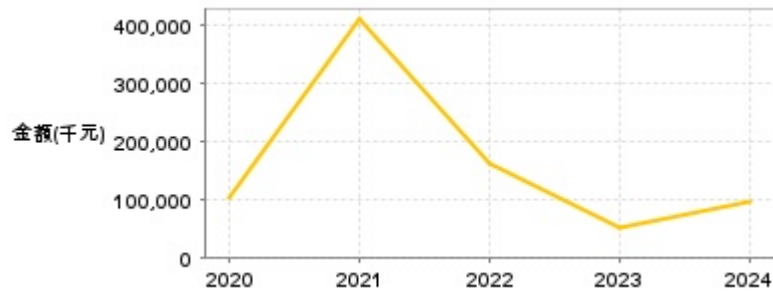
日期	融資張數	融券張數	日期	融資張數	融券張數	日期	融資張數	融券張數
5/13	-9	0	4/28	+5	0	4/14	-35	0
5/12	-18	0	4/25	+8	0	4/11	-74	0
5/9	0	0	4/24	+4	0	4/10	-82	0
5/8	-15	0	4/23	+7	0	4/9	+3	0
5/7	+5	0	4/22	-10	0	4/8	-80	0
5/6	-7	0	4/21	+1	0	4/7	-38	0
5/5	+11	0	4/18	-22	0	4/2	-10	-28
5/2	0	0	4/17	-24	0	4/1	+22	0
4/30	0	0	4/16	+2	0	3/31	-19	0
4/29	0	0	4/15	-18	0	3/28	+21	0

公司財務資訊彙整

每股盈餘



繼續營業單位稅前淨利



年度	第一季		半年度		前三季		全年度	
	每股盈餘	繼續營業單位稅前淨利(千元)	每股盈餘	繼續營業單位稅前淨利(千元)	每股盈餘	繼續營業單位稅前淨利(千元)	每股盈餘	繼續營業單位稅前淨利(千元)
2025年	-0.09	-11,270	-	-	-	-	-	-
2024年	-0.02	2,087	0.34	56,110	0.39	62,173	0.64	96,993
2023年	-0.09	-14,128	-0.05	-7,244	0.21	32,247	0.39	51,217
2022年	0.39	71,287	0.71	125,490	1.04	173,776	0.97	161,515
2021年	1.01	149,742	1.83	275,619	2.20	336,783	2.65	409,435
2020年	0.03	9,905	-0.12	-18,355	0.25	32,025	0.74	102,982

月營收



月	營收	月	營收	月	營收	月	營收	月	營收
2025/04	131,672,000	2024/04	138,122,000	2023/04	82,732,000	2022/04	164,269,000	2021/04	162,389,000
2025/03	114,758,000	2024/03	135,810,000	2023/03	107,333,000	2022/03	193,024,000	2021/03	201,142,000
2025/02	129,933,000	2024/02	83,274,000	2023/02	84,182,000	2022/02	147,000,000	2021/02	141,746,000
2025/01	105,403,000	2024/01	112,920,000	2023/01	68,343,000	2022/01	175,169,000	2021/01	170,473,000
2024/12	158,404,000	2023/12	126,694,000	2022/12	127,138,000	2021/12	191,268,000	2020/12	183,208,000
2024/11	154,016,000	2023/11	120,790,000	2022/11	137,930,000	2021/11	216,459,000	2020/11	142,400,000
2024/10	145,346,000	2023/10	117,060,000	2022/10	124,496,000	2021/10	184,852,000	2020/10	119,450,000
2024/09	154,158,000	2023/09	93,126,000	2022/09	133,017,000	2021/09	162,067,000	2020/09	116,783,000
2024/08	151,258,000	2023/08	104,627,000	2022/08	134,402,000	2021/08	171,621,000	2020/08	110,149,000
2024/07	157,403,000	2023/07	97,837,000	2022/07	135,987,000	2021/07	167,154,000	2020/07	81,921,000
2024/06	146,320,000	2023/06	94,651,000	2022/06	167,982,000	2021/06	162,515,000	2020/06	65,767,000
2024/05	163,407,000	2023/05	101,889,000	2022/05	178,007,000	2021/05	165,986,000	2020/05	50,251,000

本益比



日期	本益比	日期	本益比	日期	本益比
5/13	21.90	4/28	19.38	4/14	19.30
5/12	21.98	4/25	19.14	4/11	19.22
5/9	21.81	4/24	19.14	4/10	19.45
5/8	21.72	4/23	19.22	4/9	17.73
5/7	21.72	4/22	18.98	4/8	19.45
5/6	21.64	4/21	19.06	4/7	21.02
5/5	19.69	4/18	19.53	4/2	23.28
5/2	19.69	4/17	19.45	4/1	22.89
4/30	19.38	4/16	19.53	3/31	22.66
4/29	19.45	4/15	19.84	3/28	23.12

重大訊息

(詳細請參考 [MOPS](#) 網站)

主旨	發表時間
▶公告本公司董事會通過114年第1季財務報告	2025/05/06 14:38:57
▶公告本公司董事會通過內部稽核主管及代理發言人異動	2025/05/06 14:45:38
▶公告本公司114年第一季財務報告 董事會預計召開日期為114年05月06日	2025/04/25 14:11:06
▶公告本公司董事會決議召開114年股東常會相關事宜	2025/02/26 14:53:08
▶公告本公司董事會通過113年度合併財務報告	2025/02/26 14:45:51

配股配息

股利年度	股東會日期	期別	現金股利(元/股)	盈餘配股(元/股)
113	-	113	0.50000	0.00000
112	-	112	0.30000	0.00000
111	-	111	0.80000	0.00000
110	2022/06/15	110	2.00000	0.00000
109	2021/06/10	109	0.70000	0.00000