

紡織纖維

18.95 ▲ 0.15 最高19.05 | 最低
18.85

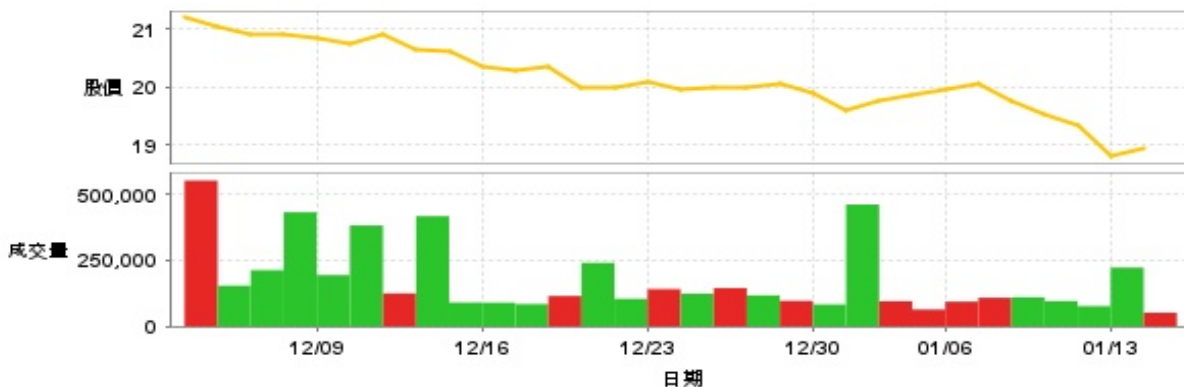
【+/-/X表示漲/跌/不比價】

公司基本資料

公司名稱	年興紡織股份有限公司
公司發言人	蔡樹軒
公司網址	https://www.nhjeans.com/
實收資本額	新台幣 2,051,500,000
主要經營業務	紡紗業 織布業 成衣業
上市日期	1992/12/21
產業類別	紡織纖維

股價資訊

股價

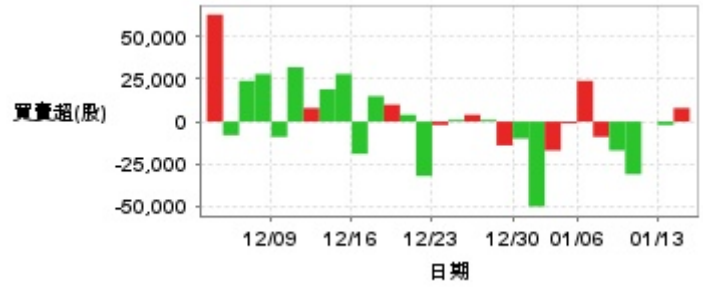


日期	收盤價	成交股數	日期	收盤價	成交股數	日期	收盤價	成交股數
1/14	18.95	51,947	12/30	19.9	83,137	12/16	20.35	89,899
1/13	18.8	222,403	12/27	20.05	96,816	12/13	20.6	90,502
1/10	19.35	76,944	12/26	20.0	117,524	12/12	20.65	416,668
1/9	19.55	95,943	12/25	20.0	144,808	12/11	20.9	124,852
1/8	19.75	110,216	12/24	19.95	123,790	12/10	20.75	381,428
1/7	20.05	108,392	12/23	20.1	141,195	12/9	20.85	193,980
1/6	19.95	93,736	12/20	20.0	104,541	12/6	20.9	431,485
1/3	19.85	64,073	12/19	20.0	240,554	12/5	20.9	212,754
1/2	19.75	95,546	12/18	20.35	115,072	12/4	21.05	154,169
12/31	19.6	460,658	12/17	20.3	84,595	12/3	21.2	551,124

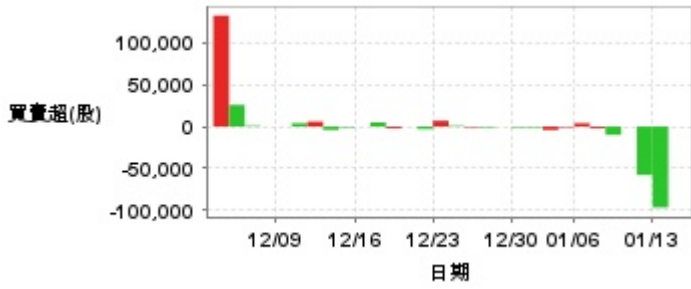
投信買賣超



外資及陸資買賣超



自營商買賣超

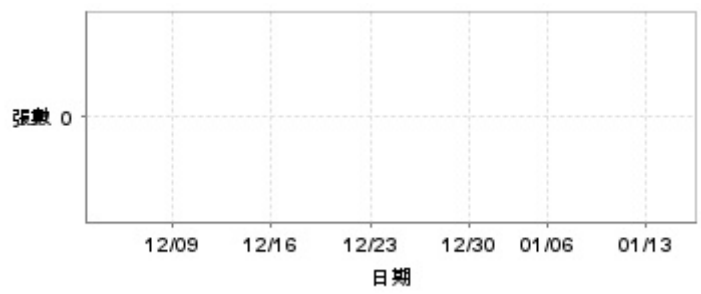


日期	投信買(+)/賣(-)超	自營商買(+)/賣(-)超	外資及陸資買(+)/賣(-)超	日期	投信買(+)/賣(-)超	自營商買(+)/賣(-)超	外資及陸資買(+)/賣(-)超
1/14	0	0	+8,000	12/23	0	+7,000	-2,000
1/13	0	-97,000	-2,000	12/20	0	-3,000	-32,000
1/10	0	-58,000	0	12/19	0	0	+4,000
1/9	0	0	-31,000	12/18	0	-2,000	+10,000
1/8	0	-10,000	-17,000	12/17	0	+5,000	+15,000
1/7	0	-2,000	-9,000	12/16	0	0	-19,000
1/6	0	+4,000	+24,000	12/13	0	-1,000	+28,000
1/3	0	-1,000	-1,000	12/12	0	-4,000	+19,000
1/2	0	-4,000	-17,000	12/11	0	+6,000	+8,000
12/31	0	-1,000	-50,000	12/10	0	+4,000	+32,000
12/30	0	-1,000	-10,000	12/9	0	0	-9,000
12/27	0	0	-14,000	12/6	0	0	+28,000
12/26	0	-1,000	+1,000	12/5	0	+1,000	+24,000
12/25	0	-1,000	+4,000	12/4	0	+26,000	-8,000
12/24	0	+1,000	+1,000	12/3	0	+133,000	+63,000

融資



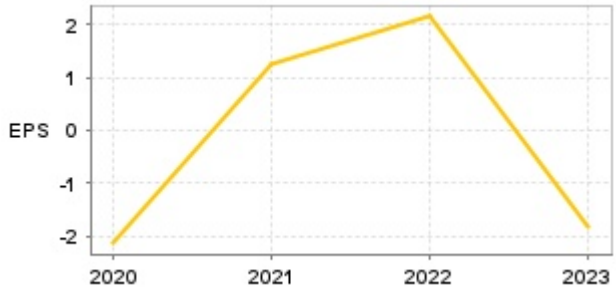
融券



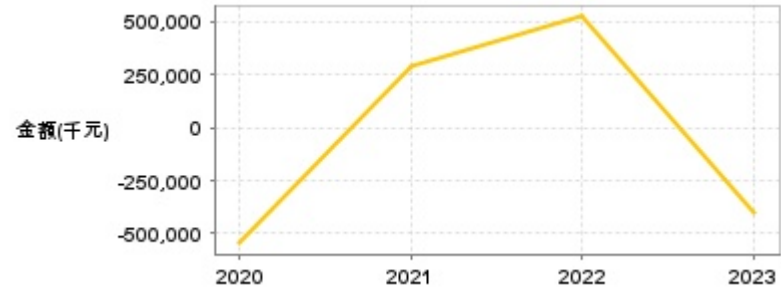
日期	融資張數	融券張數	日期	融資張數	融券張數	日期	融資張數	融券張數
1/14	0	0	12/30	0	0	12/16	+4	0
1/13	-13	0	12/27	+30	0	12/13	-2	0
1/10	0	0	12/26	0	0	12/12	+56	0
1/9	0	0	12/25	0	0	12/11	+2	0
1/8	0	0	12/24	+24	0	12/10	-15	0
1/7	0	0	12/23	+14	0	12/9	-5	0
1/6	-20	0	12/20	-1	0	12/6	-20	0
1/3	-7	0	12/19	+25	0	12/5	-106	0
1/2	0	0	12/18	0	0	12/4	-70	0
12/31	+65	0	12/17	+1	0	12/3	+58	0

公司財務資訊彙整

每股盈餘

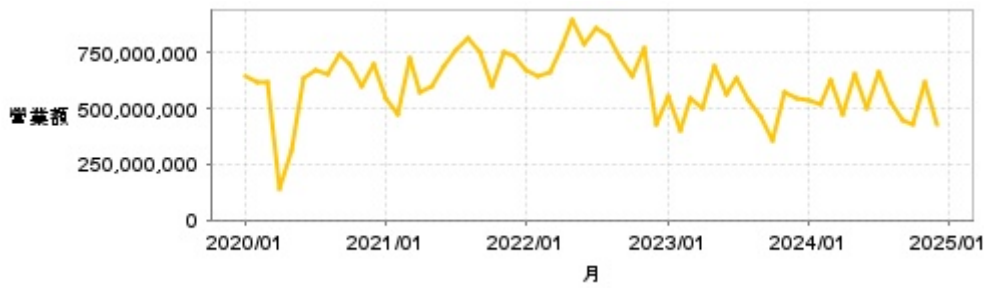


繼續營業單位稅前淨利



年度	第一季		半年度		前三季		全年度	
	每股盈餘	繼續營業單位稅前淨利(千元)	每股盈餘	繼續營業單位稅前淨利(千元)	每股盈餘	繼續營業單位稅前淨利(千元)	每股盈餘	繼續營業單位稅前淨利(千元)
2024年	0.15	37,570	0.47	124,822	0.91	241,538	-	-
2023年	-1.08	-259,537	-1.20	-292,850	-1.23	-299,734	-1.83	-405,580
2022年	0.94	218,308	1.79	434,040	2.36	575,623	2.15	526,924
2021年	0.33	84,205	0.39	92,623	0.84	195,005	1.23	291,444
2020年	-1.17	-288,541	-1.95	-493,524	-2.15	-553,474	-2.14	-548,062

月營收



月	營收	月	營收	月	營收	月	營收	月	營收
2024/12	429,413,000	2023/12	544,836,000	2022/12	427,427,000	2021/12	734,906,000	2020/12	695,510,000
2024/11	614,181,000	2023/11	574,339,000	2022/11	771,499,000	2021/11	756,766,000	2020/11	595,405,000
2024/10	427,411,000	2023/10	353,359,000	2022/10	642,537,000	2021/10	601,494,000	2020/10	699,166,000
2024/09	446,175,000	2023/09	461,901,000	2022/09	724,042,000	2021/09	753,483,000	2020/09	741,504,000
2024/08	525,555,000	2023/08	537,506,000	2022/08	825,466,000	2021/08	815,573,000	2020/08	657,733,000
2024/07	660,632,000	2023/07	632,126,000	2022/07	861,416,000	2021/07	757,841,000	2020/07	669,496,000
2024/06	501,738,000	2023/06	560,978,000	2022/06	785,726,000	2021/06	685,864,000	2020/06	638,348,000
2024/05	656,475,000	2023/05	686,204,000	2022/05	901,078,000	2021/05	596,702,000	2020/05	307,953,000
2024/04	473,746,000	2023/04	503,074,000	2022/04	783,369,000	2021/04	572,110,000	2020/04	140,598,000
2024/03	626,031,000	2023/03	546,913,000	2022/03	661,448,000	2021/03	723,142,000	2020/03	615,361,000
2024/02	522,817,000	2023/02	399,572,000	2022/02	641,972,000	2021/02	472,016,000	2020/02	613,683,000
2024/01	536,487,000	2023/01	558,008,000	2022/01	669,189,000	2021/01	542,580,000	2020/01	644,616,000

本益比



日期	本益比	日期	本益比	日期	本益比
1/14	63.17	12/30	66.33	12/16	67.83
1/13	62.67	12/27	66.83	12/13	68.67
1/10	64.50	12/26	66.67	12/12	68.83
1/9	65.17	12/25	66.67	12/11	69.67
1/8	65.83	12/24	66.50	12/10	69.17
1/7	66.83	12/23	67.00	12/9	69.50
1/6	66.50	12/20	66.67	12/6	69.67
1/3	66.17	12/19	66.67	12/5	69.67
1/2	65.83	12/18	67.83	12/4	70.17
12/31	65.33	12/17	67.67	12/3	70.67

重大訊息

(詳細請參考 [MOPS](#) 網站)

主旨	發表時間
▶公告本公司召開法人說明會	2024/12/02 16:58:24
▶公告本公司113年第三季合併財務報告董事會召開日期	2024/10/28 17:24:33
▶公告本公司董事會決議註銷限制員工權利新股420,000股 之減資基準日。	2024/10/22 16:27:42
▶公告本公司董事會決議通過113年第2季合併財務報告	2024/08/02 17:18:35
▶公告本公司註銷限制員工權利新股減資變更登記完成	2024/08/01 16:26:31

配股配息

股利年度	股東會日期	期別	現金股利(元/股)	盈餘配股(元/股)
112	2024/06/18	112	0.50156	0.00000
111	2023/06/13	111	2.00000	0.00000
110	2022/06/23	110	1.00000	0.00000
109	2021/06/16	109	0.60000	0.00000