

紡織纖維

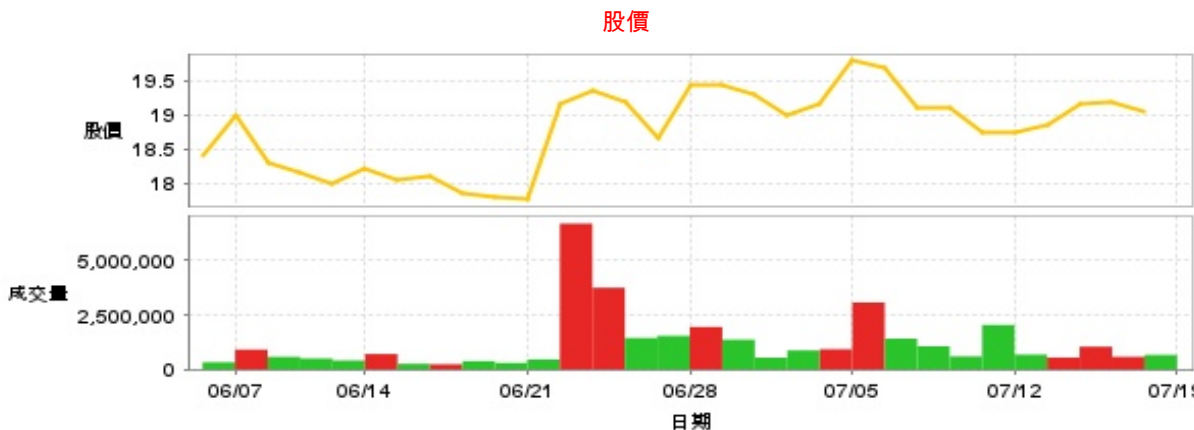
19.05 ▼ 0.15 最高19.25 | 最低
18.9

【+/-/X表示漲/跌/不比價】

公司基本資料

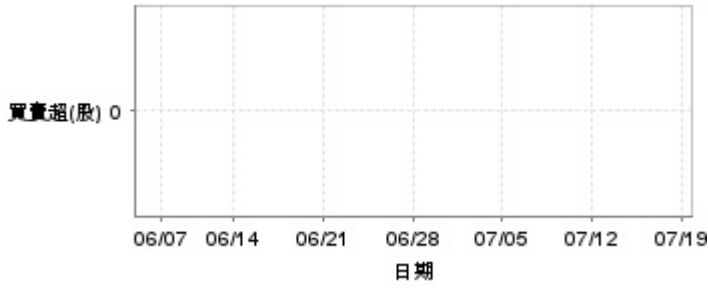
公司名稱	佳和實業股份有限公司
公司發言人	翁瑋駿
公司網址	www.chgtex.com
實收資本額	新台幣 852,101,030
主要經營業務	纖維紡織品之加工及買賣 紡織品及機械之進出口及買賣 委託興建商業大樓等
上市日期	1992/05/06
產業類別	紡織纖維

股價資訊



日期	收盤價	成交股數	日期	收盤價	成交股數	日期	收盤價	成交股數
7/18	19.05	666,840	7/4	19.15	931,402	6/20	17.8	300,398
7/17	19.2	582,539	7/3	19.0	875,714	6/19	17.85	384,247
7/16	19.15	1,046,968	7/2	19.3	543,704	6/18	18.1	238,152
7/15	18.85	548,810	7/1	19.45	1,367,825	6/17	18.05	259,576
7/12	18.75	682,096	6/28	19.45	1,953,306	6/14	18.2	709,642
7/11	18.75	2,046,724	6/27	18.65	1,544,471	6/13	18.0	411,216
7/10	19.1	598,717	6/26	19.2	1,446,002	6/12	18.15	502,501
7/9	19.1	1,065,604	6/25	19.35	3,755,159	6/11	18.3	579,141
7/8	19.7	1,418,268	6/24	19.15	6,702,992	6/7	19.0	914,314
7/5	19.8	3,079,517	6/21	17.75	460,580	6/6	18.4	331,002

投信買賣超



外資及陸資買賣超

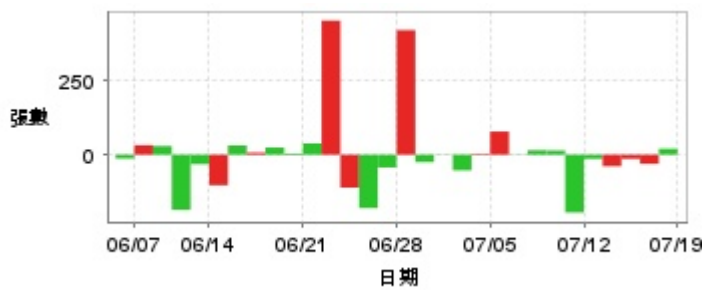


自營商買賣超

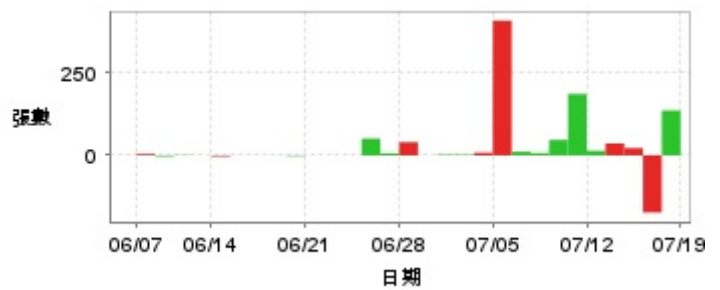


日期	投信買(+)/賣(-)超	自營商買(+)/賣(-)超	外資及陸資買(+)/賣(-)超	日期	投信買(+)/賣(-)超	自營商買(+)/賣(-)超	外資及陸資買(+)/賣(-)超
7/18	0	+72,000	-136,842	6/27	0	0	-442,000
7/17	0	+203,000	-16,000	6/26	0	-1,000	+138,000
7/16	0	+109,000	+379,000	6/25	0	-82,000	-561,680
7/15	0	+141,000	+71,000	6/24	0	+5,000	-390,000
7/12	0	+46,000	+106,000	6/21	0	-19,000	-76,000
7/11	0	-4,000	-66,000	6/20	0	0	-63,000
7/10	0	0	+138,000	6/19	0	+5,000	-257,000
7/9	0	-7,000	-350,000	6/18	0	0	-48,000
7/8	0	0	-350,000	6/17	0	0	-122,000
7/5	0	-3,000	+421,000	6/14	0	+9,000	+54,000
7/4	0	+3,000	+211,000	6/13	0	0	-61,000
7/3	0	+25,000	+39,000	6/12	0	0	-178,000
7/2	0	-4,000	+10,000	6/11	0	-1,000	-180,000
7/1	0	+5,000	+100,000	6/7	0	+13,000	+326,000
6/28	0	0	+17,000	6/6	0	+37,000	-80,000

融資



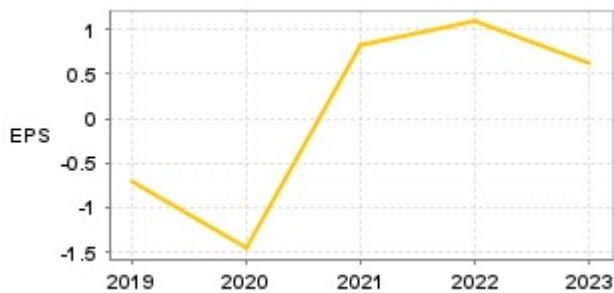
融券



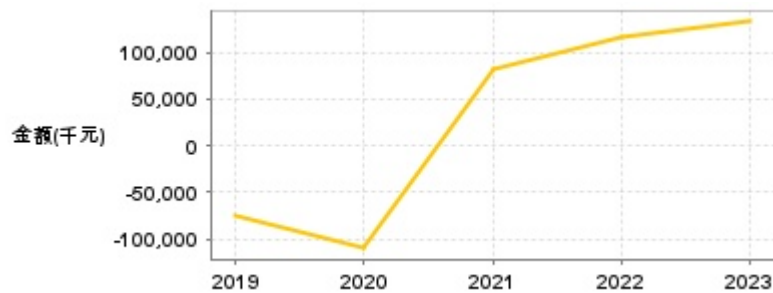
日期	融資張數	融券張數	日期	融資張數	融券張數	日期	融資張數	融券張數
7/18	+20	+136	7/4	+3	+8	6/20	+4	-2
7/17	-31	-173	7/3	-53	+2	6/19	+24	0
7/16	-14	+22	7/2	-1	+2	6/18	+7	0
7/15	-39	+36	7/1	-25	0	6/17	+31	0
7/12	-14	+14	6/28	+420	+40	6/14	-103	-3
7/11	-195	+186	6/27	-43	+6	6/13	-32	0
7/10	+14	+47	6/26	-180	+51	6/12	-186	+1
7/9	+15	+7	6/25	-111	0	6/11	+29	-3
7/8	-1	+11	6/24	+452	0	6/7	+32	+4
7/5	+78	+408	6/21	+38	0	6/6	-13	0

公司財務資訊彙整

每股盈餘



繼續營業單位稅前淨利



年度	第一季		半年度		前三季		全年度	
	每股盈餘	繼續營業單位稅前淨利(千元)	每股盈餘	繼續營業單位稅前淨利(千元)	每股盈餘	繼續營業單位稅前淨利(千元)	每股盈餘	繼續營業單位稅前淨利(千元)
2024年	0.52	115,714	-	-	-	-	-	-
2023年	0.21	66,500	0.31	78,804	0.75	124,898	0.61	133,406
2022年	0.08	30,163	0.80	112,974	1.34	131,326	1.09	116,902
2021年	-0.84	-74,857	0.80	84,721	0.62	66,700	0.83	81,576
2020年	-0.50	-65,747	-0.76	-126,710	-2.41	-193,176	-1.46	-110,141
2019年	0.36	67,930	-0.05	23,145	0	5,487	-0.70	-75,488

月營收



月	營收	月	營收	月	營收	月	營收	月	營收
2024/06	222,950,000	2023/06	228,749,000	2022/06	234,689,000	2021/06	333,575,000	2020/06	183,311,000
2024/05	232,810,000	2023/05	204,702,000	2022/05	237,255,000	2021/05	250,156,000	2020/05	227,360,000
2024/04	242,977,000	2023/04	188,729,000	2022/04	230,524,000	2021/04	251,070,000	2020/04	85,794,000
2024/03	261,183,000	2023/03	265,460,000	2022/03	263,710,000	2021/03	248,198,000	2020/03	158,417,000
2024/02	191,976,000	2023/02	208,007,000	2022/02	145,736,000	2021/02	201,706,000	2020/02	150,298,000
2024/01	431,567,000	2023/01	141,755,000	2022/01	203,474,000	2021/01	139,548,000	2020/01	111,626,000
2023/12	167,897,000	2022/12	174,301,000	2021/12	233,086,000	2020/12	163,037,000	2019/12	209,856,000
2023/11	214,287,000	2022/11	137,813,000	2021/11	204,431,000	2020/11	193,946,000	2019/11	217,540,000
2023/10	239,989,000	2022/10	200,910,000	2021/10	200,317,000	2020/10	219,162,000	2019/10	236,571,000
2023/09	236,451,000	2022/09	240,703,000	2021/09	258,758,000	2020/09	126,897,000	2019/09	237,890,000
2023/08	333,084,000	2022/08	232,128,000	2021/08	191,301,000	2020/08	239,951,000	2019/08	200,713,000
2023/07	227,642,000	2022/07	182,939,000	2021/07	273,727,000	2020/07	86,690,000	2019/07	226,407,000

本益比



日期	本益比	日期	本益比	日期	本益比
7/18	20.71	7/4	20.82	6/20	19.35
7/17	20.87	7/3	20.65	6/19	19.40
7/16	20.82	7/2	20.98	6/18	19.67
7/15	20.49	7/1	21.14	6/17	19.62
7/12	20.38	6/28	21.14	6/14	19.78
7/11	20.38	6/27	20.27	6/13	19.57
7/10	20.76	6/26	20.87	6/12	19.73
7/9	20.76	6/25	21.03	6/11	19.89
7/8	21.41	6/24	20.82	6/7	20.65
7/5	21.52	6/21	19.29	6/6	20.00

重大訊息

(詳細請參考 [MOPS 網站](#))

主旨	發表時間
▶公告本公司113年現金增資收足股款暨增資基準日	2024/07/16 17:01:52
▶本公司董事放棄認購現金增資股數達得認購股數二分之一以上，並洽由特定人認購	2024/07/11 19:02:55
▶本公司113年現金增資股款催繳公告	2024/07/11 19:02:25
▶公告調整本公司員工認股權憑證認購價格	2024/07/03 17:21:08
▶公告113年度股東常會決議事項	2024/06/25 17:31:16

配股配息

股利年度	股東會日期	期別	現金股利(元/股)	盈餘配股(元/股)
112	2024/06/25	112	0.00000	0.00000
111	2023/06/27	111	0.00000	0.30000
110	2022/06/24	110	0.00000	0.00000
109	2021/06/25	109	0.00000	0.00000
108	2020/06/24	108	0.00000	0.00000