

紡織纖維

6.93 ▲ 0.15 最高6.96 | 最低
6.78

【+/-/X表示漲/跌/不比價】

公司基本資料

公司名稱	力鵬企業股份有限公司
公司發言人	陳漢卿
公司網址	http://www.lipeng.com.tw
實收資本額	新台幣 9,100,712,420
主要經營業務	尼龍粒 平(針)織布 尼龍絲
上市日期	1992/01/28
產業類別	紡織纖維

股價資訊

股價

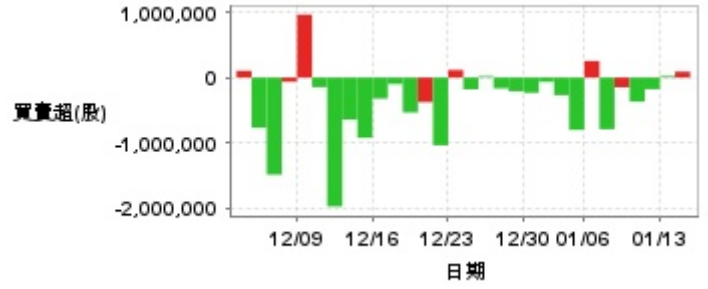


日期	收盤價	成交股數	日期	收盤價	成交股數	日期	收盤價	成交股數
1/14	6.93	572,416	12/30	7.13	582,956	12/16	7.25	1,452,375
1/13	6.78	1,357,448	12/27	7.16	587,539	12/13	7.31	2,130,028
1/10	6.79	642,772	12/26	7.2	512,626	12/12	7.51	1,510,893
1/9	6.83	1,345,454	12/25	7.2	587,006	12/11	7.58	3,245,016
1/8	6.96	736,483	12/24	7.2	416,606	12/10	7.75	929,694
1/7	6.91	2,064,992	12/23	7.22	352,422	12/9	7.82	2,660,022
1/6	7.07	658,442	12/20	7.11	1,662,414	12/6	7.66	600,527
1/3	6.98	1,639,296	12/19	7.25	1,142,084	12/5	7.61	2,483,157
1/2	7.07	689,626	12/18	7.2	1,221,070	12/4	7.67	1,032,906
12/31	7.12	618,096	12/17	7.23	934,555	12/3	7.75	511,527

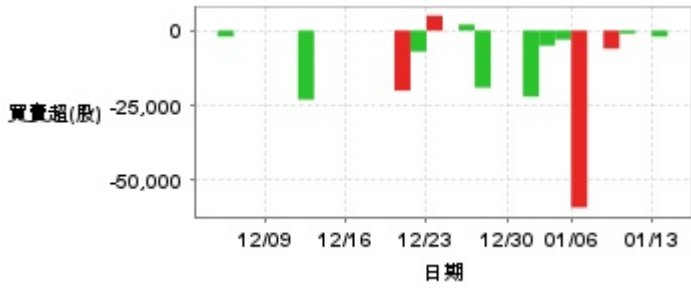
投信買賣超



外資及陸資買賣超

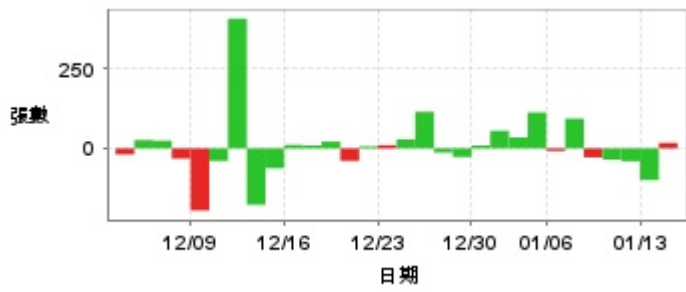


自營商買賣超

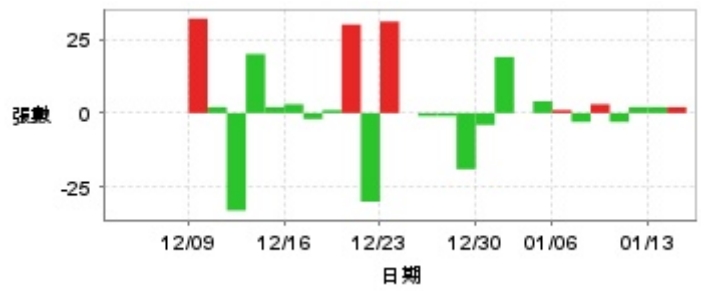


日期	投信買(+)/賣(-)超	自營商買(+)/賣(-)超	外資及陸資買(+)/賣(-)超	日期	投信買(+)/賣(-)超	自營商買(+)/賣(-)超	外資及陸資買(+)/賣(-)超
1/14	0	0	+90,000	12/23	0	+5,000	+116,000
1/13	0	-2,000	+22,000	12/20	0	-7,000	-1,036,000
1/10	0	0	-177,000	12/19	0	-20,000	-376,000
1/9	0	-1,000	-369,000	12/18	0	0	-534,000
1/8	0	-6,000	-149,000	12/17	0	0	-99,000
1/7	0	0	-789,568	12/16	0	0	-322,000
1/6	0	-59,000	+254,000	12/13	0	0	-922,000
1/3	0	-3,000	-801,000	12/12	0	0	-643,000
1/2	0	-5,000	-269,000	12/11	0	-23,000	-1,973,000
12/31	0	-22,000	-65,000	12/10	0	0	-146,000
12/30	0	0	-232,800	12/9	0	0	+963,000
12/27	0	0	-209,000	12/6	0	0	-65,000
12/26	0	-19,000	-166,000	12/5	0	0	-1,484,860
12/25	0	+2,000	+19,000	12/4	0	-2,000	-767,000
12/24	0	0	-179,000	12/3	0	0	+103,000

融資



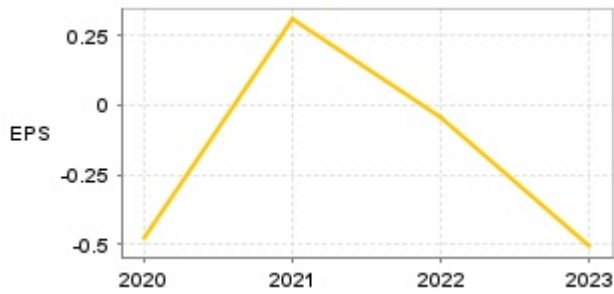
融券



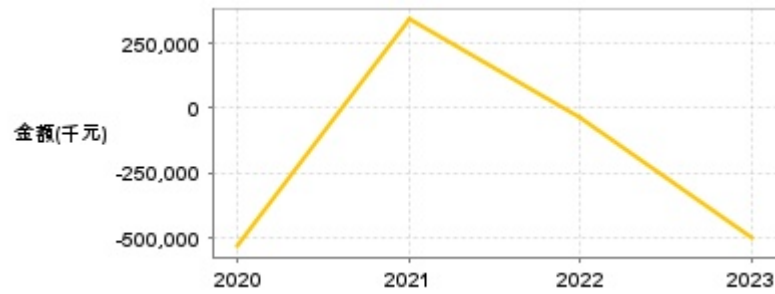
日期	融資張數	融券張數	日期	融資張數	融券張數	日期	融資張數	融券張數
1/14	+17	+2	12/30	+9	-4	12/16	+11	+3
1/13	-99	+2	12/27	-27	-19	12/13	-62	+2
1/10	-40	+2	12/26	-13	-1	12/12	-176	+20
1/9	-35	-3	12/25	+114	-1	12/11	+405	-33
1/8	-28	+3	12/24	+28	0	12/10	-39	+2
1/7	+93	-3	12/23	+10	+31	12/9	-194	+32
1/6	-8	+1	12/20	+6	-30	12/6	-32	0
1/3	+112	+4	12/19	-39	+30	12/5	+24	0
1/2	+34	0	12/18	+21	+1	12/4	+26	0
12/31	+55	+19	12/17	+9	-2	12/3	-19	0

公司財務資訊彙整

每股盈餘



繼續營業單位稅前淨利



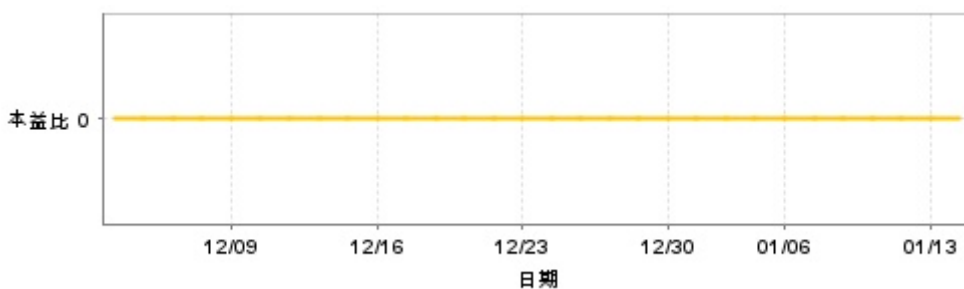
年度	第一季		半年度		前三季		全年度	
	每股盈餘	繼續營業單位稅前淨利(千元)	每股盈餘	繼續營業單位稅前淨利(千元)	每股盈餘	繼續營業單位稅前淨利(千元)	每股盈餘	繼續營業單位稅前淨利(千元)
2024年	0.22	243,568	0.24	271,960	0.08	105,669	-	-
2023年	-0.10	-110,374	-0.24	-241,996	-0.19	-164,211	-0.51	-501,820
2022年	0.13	141,214	0.35	376,642	0.29	321,206	-0.04	-34,514
2021年	0.18	193,309	0.30	337,796	0.31	346,100	0.31	341,648
2020年	-0.16	-169,886	-0.41	-439,162	-0.52	-569,338	-0.48	-532,859

月營收



月	營收	月	營收	月	營收	月	營收	月	營收
2024/12	2,887,619,000	2023/12	2,289,048,000	2022/12	2,211,894,000	2021/12	1,991,636,000	2020/12	1,437,353,000
2024/11	2,338,609,000	2023/11	2,209,408,000	2022/11	2,184,186,000	2021/11	2,376,394,000	2020/11	1,736,512,000
2024/10	4,065,890,000	2023/10	2,627,957,000	2022/10	2,721,596,000	2021/10	2,288,069,000	2020/10	1,880,469,000
2024/09	1,892,762,000	2023/09	1,328,742,000	2022/09	1,396,651,000	2021/09	1,561,857,000	2020/09	1,972,834,000
2024/08	2,981,826,000	2023/08	1,938,288,000	2022/08	2,719,435,000	2021/08	1,980,684,000	2020/08	960,407,000
2024/07	2,380,505,000	2023/07	3,222,017,000	2022/07	3,157,856,000	2021/07	2,046,479,000	2020/07	622,904,000
2024/06	2,425,484,000	2023/06	3,698,736,000	2022/06	2,998,409,000	2021/06	1,955,590,000	2020/06	731,202,000
2024/05	3,679,353,000	2023/05	2,729,847,000	2022/05	2,998,495,000	2021/05	2,263,198,000	2020/05	674,463,000
2024/04	2,895,252,000	2023/04	1,139,542,000	2022/04	1,749,634,000	2021/04	1,910,183,000	2020/04	652,727,000
2024/03	2,665,152,000	2023/03	3,107,529,000	2022/03	2,981,959,000	2021/03	2,298,590,000	2020/03	967,469,000
2024/02	1,892,901,000	2023/02	2,132,592,000	2022/02	1,813,420,000	2021/02	1,875,926,000	2020/02	1,043,140,000
2024/01	4,719,844,000	2023/01	3,246,032,000	2022/01	1,567,857,000	2021/01	1,703,830,000	2020/01	879,978,000

本益比



日期	本益比	日期	本益比	日期	本益比
1/14	0.00	12/30	0.00	12/16	0.00
1/13	0.00	12/27	0.00	12/13	0.00
1/10	0.00	12/26	0.00	12/12	0.00
1/9	0.00	12/25	0.00	12/11	0.00
1/8	0.00	12/24	0.00	12/10	0.00
1/7	0.00	12/23	0.00	12/9	0.00
1/6	0.00	12/20	0.00	12/6	0.00
1/3	0.00	12/19	0.00	12/5	0.00
1/2	0.00	12/18	0.00	12/4	0.00
12/31	0.00	12/17	0.00	12/3	0.00

重大訊息

(詳細請參考 [MOPS 網站](#))

主旨	發表時間
▶ 資金貸與事宜	2024/12/20 14:37:39
▶ 公告113年第三季財務報告董事會預計召開日期為113年11月11日	2024/10/30 14:38:19
▶ 本公司網路資安事件說明	2024/10/28 18:09:29
▶ 更正113年9月份資金貸與明細表	2024/10/22 16:18:34
▶ 公告本公司會計主管異動	2024/09/23 15:03:22

配股配息

股利年度	股東會日期	期別	現金股利(元/股)	盈餘配股(元/股)
112	2024/06/21	112	0.00000	0.00000
111	2023/06/29	111	0.00000	0.00000
110	2022/06/24	110	0.00000	0.00000
109	2021/06/23	109	0.00000	0.00000