

紡織纖維

21.0 ▼ 0.3 最高21.2 | 最低20.9 【+/-/X表示漲/跌/不比價】

公司基本資料

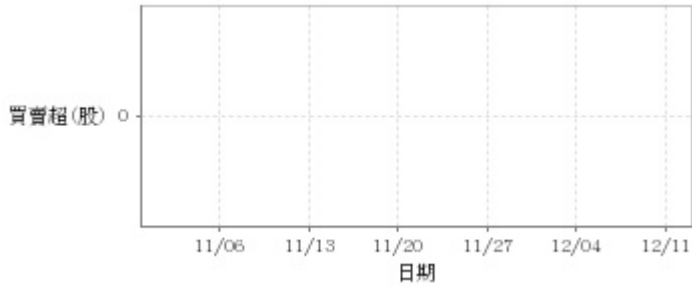
公司名稱	大宇紡織股份有限公司
公司發言人	楊任凱
公司網址	www.utc.tw
實收資本額	新台幣 1,306,660,340
主要經營業務	各種紡織品之製造,加工染整及營銷 有關前項有關原料,材料及成品之進出口貿易業務 委託營造廠商興建商業大樓,國民住宅之出租出售事業
上市日期	1991/02/05
產業類別	紡織纖維

股價資訊



日期	收盤價	成交股數	日期	收盤價	成交股數	日期	收盤價	成交股數
12/11	21.0	116,741	11/27	20.15	273,001	11/13	19.35	164,004
12/8	21.3	122,514	11/24	20.35	146,216	11/10	19.35	72,011
12/7	21.3	54,700	11/23	20.3	118,001	11/9	19.2	30,003
12/6	21.3	123,001	11/22	20.4	174,010	11/8	19.2	86,776
12/5	21.35	132,069	11/21	20.4	145,004	11/7	19.2	86,102
12/4	21.35	331,616	11/20	20.25	159,028	11/6	19.15	130,988
12/1	21.5	2,061,794	11/17	20.2	195,396	11/3	19.05	96,867
11/30	20.8	1,062,301	11/16	20.15	228,182	11/2	19.05	51,355
11/29	20.2	100,622	11/15	20.05	124,720	11/1	18.85	24,005
11/28	20.2	99,061	11/14	20.1	124,507	10/31	18.7	64,314

投信買賣超



外資及陸資買賣超



自營商買賣超



日期	投信買(+)/賣(-)超	自營商買(+)/賣(-)超	外資及陸資買(+) 賣(-)超	日期	投信買(+)/賣(-)超	自營商買(+)/賣(-)超	外資及陸資買(+) 賣(-)超
12/11	0	0	-23,000	11/20	0	0	+17,000
12/8	0	0	-25,000	11/17	0	-1,000	-4,000
12/7	0	-1,000	-12,000	11/16	0	0	-15,000
12/6	0	-1,000	-4,000	11/15	0	+1,000	+4,000
12/5	0	0	-14,000	11/14	0	+4,000	+35,000
12/4	0	+1,000	-19,000	11/13	0	+1,000	+7,000
12/1	0	0	-10,000	11/10	0	0	+13,000
11/30	0	-11,000	-33,000	11/9	0	0	-4,000
11/29	0	-1,000	+7,000	11/8	0	0	+14,000
11/28	0	0	+9,000	11/7	0	0	+8,000
11/27	0	+5,000	-28,000	11/6	0	0	+12,000
11/24	0	0	+18,000	11/3	0	0	+1,000
11/23	0	0	+2,000	11/2	0	+4,000	-2,000
11/22	0	0	-2,000	11/1	0	-6,000	-4,000
11/21	0	0	+13,000	10/31	0	-4,000	-4,000

融資



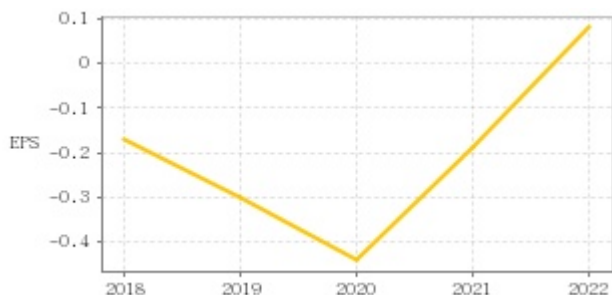
融券



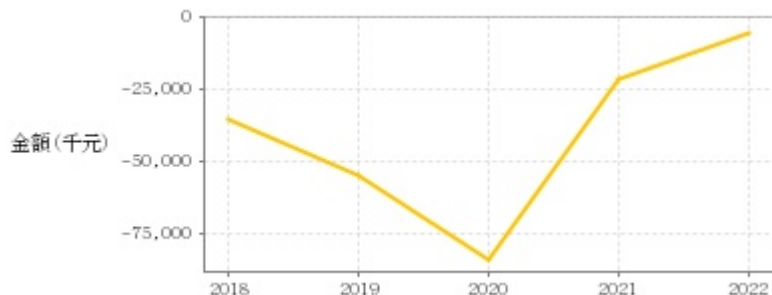
日期	融資張數	融券張數	日期	融資張數	融券張數	日期	融資張數	融券張數
12/11	-8	-2	11/27	+5	0	11/13	-6	0
12/8	-19	0	11/24	+5	0	11/10	-12	0
12/7	+8	0	11/23	+2	0	11/9	-7	0
12/6	-36	0	11/22	+7	0	11/8	-12	0
12/5	+2	0	11/21	+2	0	11/7	-9	-10
12/4	-4	0	11/20	-2	0	11/6	-10	-17
12/1	+613	+3	11/17	-36	0	11/3	-5	+27
11/30	+272	0	11/16	-2	0	11/2	-4	0
11/29	0	0	11/15	-5	0	11/1	-1	0
11/28	+5	0	11/14	-5	0	10/31	-1	0

公司財務資訊彙整

每股盈餘

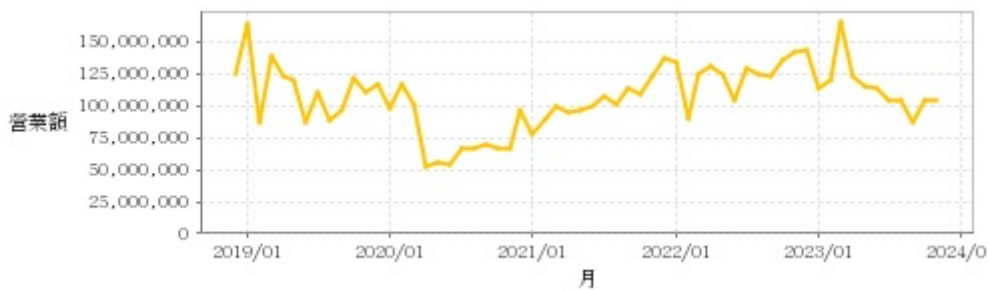


繼續營業單位稅前淨利



年度	第一季		半年度		前三季		全年度	
	每股盈餘	繼續營業單位稅前淨利(千元)	每股盈餘	繼續營業單位稅前淨利(千元)	每股盈餘	繼續營業單位稅前淨利(千元)	每股盈餘	繼續營業單位稅前淨利(千元)
2023年	0.12	19,611	0.23	37,599	0.31	49,523	-	-
2022年	-0.01	-1,641	-0.19	-50,243	-0.04	-27,679	0.08	-6,145
2021年	-0.11	-13,001	-0.10	-11,835	-0.18	-20,556	-0.19	-21,663
2020年	-0.01	-2,557	-0.25	-46,687	-0.35	-69,921	-0.44	-83,835
2019年	-0.03	-7,521	-0.07	-14,562	-0.21	-39,072	-0.30	-55,027
2018年	-0.11	-21,038	-0.12	-22,750	-0.13	-27,208	-0.17	-35,465

月營收



月	營收	月	營收	月	營收	月	營收	月	營收
2023/11	104,045,000	2022/11	142,777,000	2021/11	123,823,000	2020/11	66,994,000	2019/11	111,504,000
2023/10	105,406,000	2022/10	135,940,000	2021/10	109,180,000	2020/10	66,097,000	2019/10	122,584,000
2023/09	86,848,000	2022/09	122,975,000	2021/09	114,512,000	2020/09	70,496,000	2019/09	97,067,000
2023/08	104,160,000	2022/08	124,480,000	2021/08	102,038,000	2020/08	67,213,000	2019/08	88,424,000
2023/07	104,813,000	2022/07	129,689,000	2021/07	107,528,000	2020/07	66,974,000	2019/07	110,523,000
2023/06	113,575,000	2022/06	103,931,000	2021/06	99,244,000	2020/06	54,918,000	2019/06	86,828,000
2023/05	115,960,000	2022/05	125,230,000	2021/05	96,775,000	2020/05	56,628,000	2019/05	120,637,000
2023/04	124,253,000	2022/04	132,084,000	2021/04	95,403,000	2020/04	53,183,000	2019/04	124,374,000
2023/03	166,482,000	2022/03	124,622,000	2021/03	100,235,000	2020/03	101,807,000	2019/03	139,759,000
2023/02	120,811,000	2022/02	89,855,000	2021/02	90,150,000	2020/02	117,479,000	2019/02	87,622,000
2023/01	114,713,000	2022/01	135,407,000	2021/01	78,183,000	2020/01	98,410,000	2019/01	164,017,000
2022/12	144,218,000	2021/12	137,076,000	2020/12	97,272,000	2019/12	117,192,000	2018/12	125,528,000

本益比



日期	本益比	日期	本益比	日期	本益比
12/11	48.84	11/27	46.86	11/13	45.00
12/8	49.53	11/24	47.33	11/10	45.00
12/7	49.53	11/23	47.21	11/9	44.65
12/6	49.53	11/22	47.44	11/8	44.65
12/5	49.65	11/21	47.44	11/7	44.65
12/4	49.65	11/20	47.09	11/6	38.30
12/1	50.00	11/17	46.98	11/3	38.10
11/30	48.37	11/16	46.86	11/2	38.10
11/29	46.98	11/15	46.63	11/1	37.70
11/28	46.98	11/14	46.74	10/31	37.40

重大訊息

(詳細請參考 [MOPS](#) 網站)

主旨	發表時間
▶公告本公司受邀參加群益金鼎證券舉辦之法人說明會	2023/11/29 15:39:56
▶本公司董事會通過112年第3季合併財務報告	2023/11/03 15:14:46
▶公告本公司董事會決議撤銷112/08/01設立子公司案	2023/11/03 15:16:06
▶公告本公司處分不動產	2023/08/25 14:30:19
▶公告本公司配合會計師事務所內部調整變更簽證會計師	2023/08/01 15:27:29

配股配息

股利年度	股東會日期	期別	現金股利(元/股)	盈餘配股(元/股)
111	2023/05/30	111	0.10000	0.00000
110	2022/06/15	110	0.00000	0.00000
109	2021/06/09	109	0.00000	0.00000
108	2020/06/15	108	0.00000	0.00000
107	2019/06/17	107	0.00000	0.00000