

其他

32.0 ▲ 0.2 最高32.05 | 最低
31.45

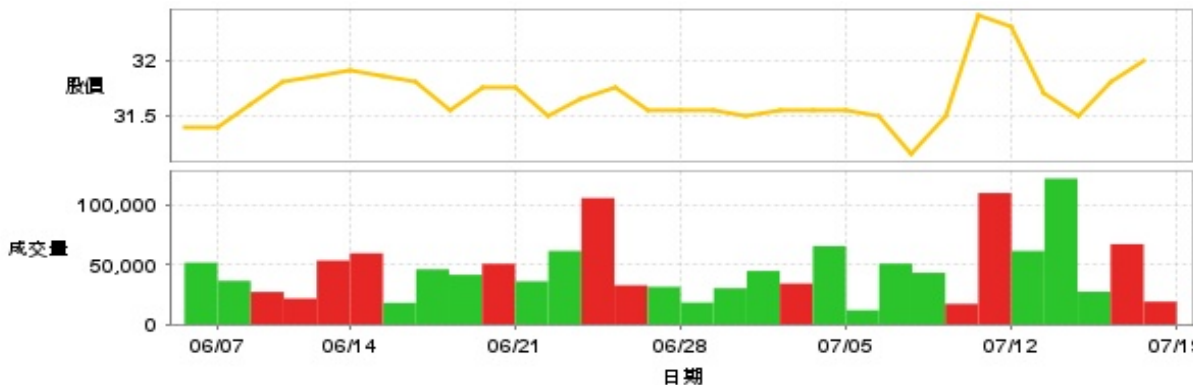
【+/-/X表示漲/跌/不比價】

公司基本資料

公司名稱	立益物流開發股份有限公司
公司發言人	蘇東榮
公司網址	www.lily.com.tw
實收資本額	新台幣 1,353,430,110
主要經營業務	倉儲、物流、理貨加工 電子商務、棉紡、貿易 委託營造廠商興建商業大樓及國民住宅出租出售
上市日期	1990/04/21
產業類別	其他

股價資訊

股價



日期	收盤價	成交股數	日期	收盤價	成交股數	日期	收盤價	成交股數
7/18	32.0	19,013	7/4	31.55	65,193	6/20	31.75	50,537
7/17	31.8	66,907	7/3	31.55	34,075	6/19	31.55	41,322
7/16	31.5	27,258	7/2	31.5	44,544	6/18	31.8	45,897
7/15	31.7	121,508	7/1	31.55	30,152	6/17	31.85	17,951
7/12	32.3	61,225	6/28	31.55	18,205	6/14	31.9	59,259
7/11	32.4	109,458	6/27	31.55	31,323	6/13	31.85	53,236
7/10	31.5	17,151	6/26	31.75	32,616	6/12	31.8	21,626
7/9	31.15	43,016	6/25	31.65	105,296	6/11	31.6	27,067
7/8	31.5	50,672	6/24	31.5	61,256	6/7	31.4	36,348
7/5	31.55	11,853	6/21	31.75	35,949	6/6	31.4	51,533

投信買賣超



外資及陸資買賣超



自營商買賣超

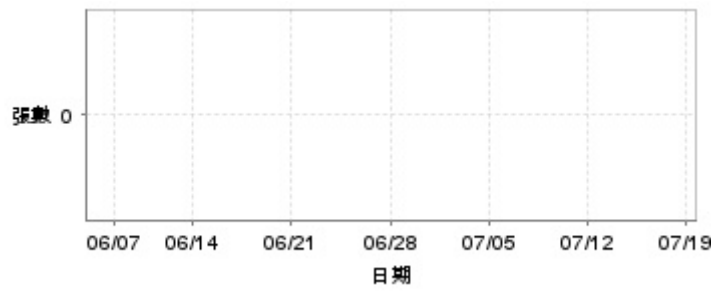


日期	投信買(+)/賣(-)超	自營商買(+)/賣(-)超	外資及陸資買(+)/賣(-)超	日期	投信買(+)/賣(-)超	自營商買(+)/賣(-)超	外資及陸資買(+)/賣(-)超
7/18	0	+2,000	+1,000	6/27	0	0	-3,000
7/17	0	-1,000	+3,000	6/26	0	0	+7,000
7/16	0	+1,000	-6,000	6/25	0	-4,000	+3,000
7/15	0	+4,000	-2,000	6/24	0	0	+4,000
7/12	0	-5,000	+3,000	6/21	0	0	+8,000
7/11	0	-1,000	+12,000	6/20	0	+3,000	+20,000
7/10	0	0	+1,000	6/19	0	+2,000	+23,000
7/9	0	0	+8,000	6/18	0	0	+9,000
7/8	0	0	+9,000	6/17	0	0	+2,000
7/5	0	0	-1,000	6/14	0	-1,000	+22,000
7/4	0	+3,000	+13,000	6/13	0	-3,000	+7,000
7/3	0	+1,075	-2,000	6/12	0	0	+1,000
7/2	0	0	+7,000	6/11	0	0	0
7/1	0	+4,000	+1,000	6/7	0	0	-1,000
6/28	0	0	+10,000	6/6	0	+5,000	-8,000

融資



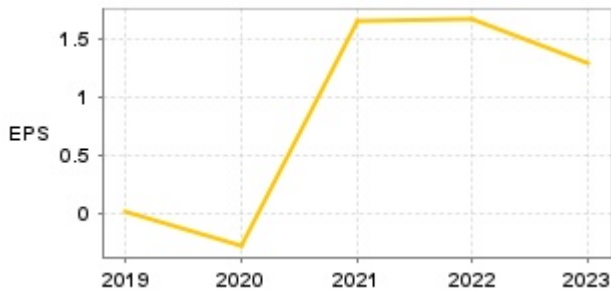
融券



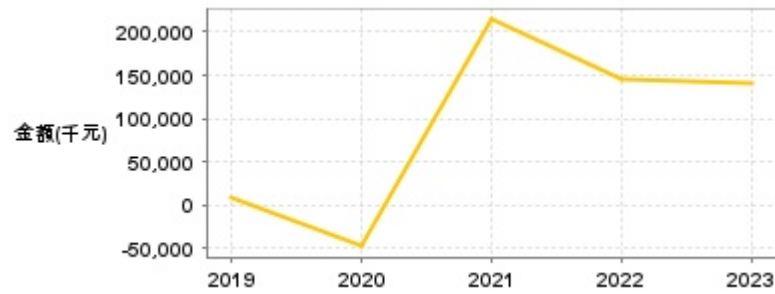
日期	融資張數	融券張數	日期	融資張數	融券張數	日期	融資張數	融券張數
7/18	0	0	7/4	0	0	6/20	-4	0
7/17	0	0	7/3	0	0	6/19	-7	0
7/16	0	0	7/2	0	0	6/18	+2	0
7/15	-10	0	7/1	0	0	6/17	0	0
7/12	0	0	6/28	-3	0	6/14	+6	0
7/11	-1	0	6/27	-3	0	6/13	+10	0
7/10	-1	0	6/26	0	0	6/12	+3	0
7/9	0	0	6/25	-29	0	6/11	0	0
7/8	-12	0	6/24	0	0	6/7	0	0
7/5	-1	0	6/21	-5	0	6/6	-1	0

公司財務資訊彙整

每股盈餘

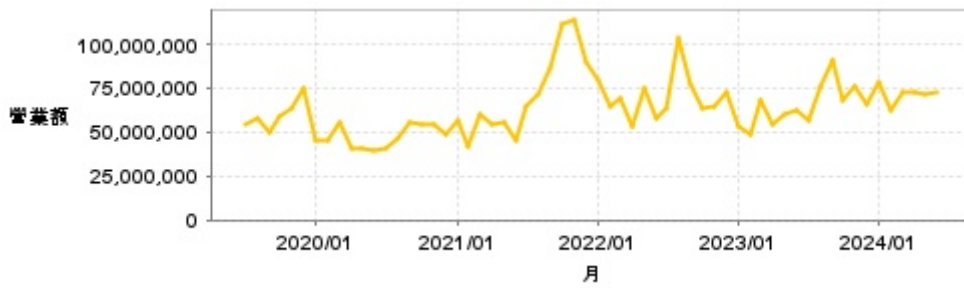


繼續營業單位稅前淨利



年度	第一季		半年度		前三季		全年度	
	每股盈餘	繼續營業單位稅前淨利(千元)	每股盈餘	繼續營業單位稅前淨利(千元)	每股盈餘	繼續營業單位稅前淨利(千元)	每股盈餘	繼續營業單位稅前淨利(千元)
2024年	0.72	90,180	-	-	-	-	-	-
2023年	0.25	27,754	0.44	16,063	1.26	121,011	1.29	141,451
2022年	0.65	91,979	0.90	92,166	1.56	129,648	1.67	146,465
2021年	0.25	32,009	0.30	46,262	0.35	33,793	1.65	214,623
2020年	0.01	-1,854	-0.32	-73,203	-0.34	-76,496	-0.29	-47,915
2019年	0.20	43,547	0.19	23,416	-0.04	-27,265	0.02	9,446

月營收



月	營收	月	營收	月	營收	月	營收	月	營收
2024/06	72,748,000	2023/06	62,602,000	2022/06	57,486,000	2021/06	45,266,000	2020/06	39,412,000
2024/05	71,556,000	2023/05	59,825,000	2022/05	75,480,000	2021/05	55,089,000	2020/05	40,786,000
2024/04	72,512,000	2023/04	54,091,000	2022/04	53,457,000	2021/04	54,808,000	2020/04	40,630,000
2024/03	72,686,000	2023/03	67,606,000	2022/03	69,205,000	2021/03	60,327,000	2020/03	55,681,000
2024/02	62,322,000	2023/02	49,068,000	2022/02	64,738,000	2021/02	41,826,000	2020/02	45,184,000
2024/01	78,537,000	2023/01	53,169,000	2022/01	80,108,000	2021/01	56,609,000	2020/01	44,762,000
2023/12	65,991,000	2022/12	72,803,000	2021/12	89,453,000	2020/12	49,125,000	2019/12	74,903,000
2023/11	76,391,000	2022/11	64,905,000	2021/11	114,367,000	2020/11	54,269,000	2019/11	63,982,000
2023/10	67,996,000	2022/10	63,882,000	2021/10	111,745,000	2020/10	54,439,000	2019/10	58,615,000
2023/09	91,268,000	2022/09	77,399,000	2021/09	86,556,000	2020/09	55,232,000	2019/09	49,317,000
2023/08	75,942,000	2022/08	103,981,000	2021/08	71,794,000	2020/08	46,155,000	2019/08	57,781,000
2023/07	56,804,000	2022/07	63,796,000	2021/07	64,877,000	2020/07	41,296,000	2019/07	54,516,000

本益比



日期	本益比	日期	本益比	日期	本益比
7/18	18.18	7/4	17.93	6/20	18.04
7/17	18.07	7/3	17.93	6/19	17.93
7/16	17.90	7/2	17.90	6/18	18.07
7/15	18.01	7/1	17.93	6/17	18.10
7/12	18.35	6/28	17.93	6/14	18.12
7/11	18.41	6/27	17.93	6/13	18.10
7/10	17.90	6/26	18.04	6/12	18.07
7/9	17.70	6/25	17.98	6/11	17.95
7/8	17.90	6/24	17.90	6/7	17.84
7/5	17.93	6/21	18.04	6/6	17.84

重大訊息

(詳細請參考 [MOPS](#) 網站)

主旨	發表時間
▶公告本公司113年股東常會重要決議事項	2024/06/12 13:52:02
▶公告本公司董事會通過背書保證相關事宜	2024/06/12 14:45:02
▶公告本公司董事會通過資金貸與相關事宜	2024/06/12 14:44:01
▶公告本公司董事會決議於平鎮物流園區興建第四期倉儲大樓 相關事宜	2024/06/12 17:12:33
▶公告本公司113年第1季合併財報提報董事會通過相關事宜	2024/05/08 14:19:45

配股配息

股利年度	股東會日期	期別	現金股利(元/股)	盈餘配股(元/股)
112	2024/06/12	112	0.00000	0.00000
111	2023/06/13	111	0.00000	0.00000
110	2022/06/15	110	0.00000	0.00000
109	2021/06/16	109	0.00000	0.00000
108	2020/06/09	108	0.00000	0.00000