

紡織纖維

14.25 ▼ 0.2 最高14.4 | 最低  
14.2

【+/-/X表示漲/跌/不比價】

## 公司基本資料

公司名稱	台南紡織股份有限公司
公司發言人	莊景堯
公司網址	www.tainanspin.com.tw
實收資本額	新台幣 16,568,158,570
主要經營業務	各種紡織品之製造加工及販賣 有關合成纖維製品之製造及販賣 委託營造廠興建國民住宅、商業大樓出租、出售業務
上市日期	1989/10/03
產業類別	紡織纖維

## 股價資訊

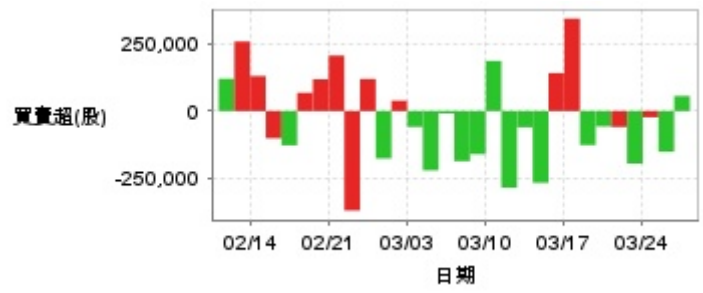


日期	收盤價	成交股數	日期	收盤價	成交股數	日期	收盤價	成交股數
3/26	14.25	722,975	3/12	14.35	751,898	2/25	14.8	822,695
3/25	14.45	612,670	3/11	14.35	1,401,322	2/24	14.7	878,115
3/24	14.45	487,442	3/10	14.5	799,954	2/21	14.65	728,268
3/21	14.4	404,423	3/7	14.65	416,126	2/20	14.4	411,964
3/20	14.4	425,436	3/6	14.85	510,440	2/19	14.3	424,143
3/19	14.35	596,504	3/5	14.95	623,628	2/18	14.2	531,110
3/18	14.45	502,791	3/4	14.95	822,022	2/17	14.35	744,578
3/17	14.45	822,336	3/3	14.95	828,507	2/14	14.3	694,246
3/14	14.35	664,075	2/27	14.95	1,262,968	2/13	14.2	1,224,020
3/13	14.1	724,658	2/26	14.75	458,467	2/12	13.75	631,546

投信買賣超



外資及陸資買賣超

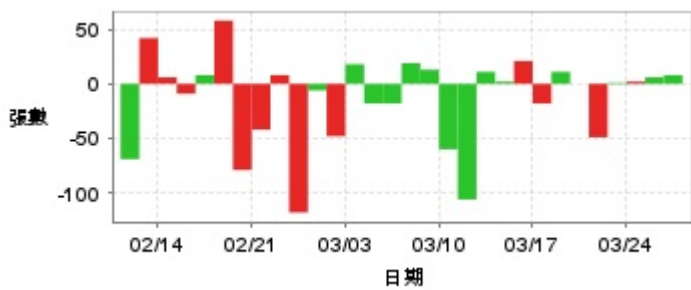


自營商買賣超



日期	投信買(+)/賣(-)超	自營商買(+)/賣(-)超	外資及陸資買(+)/賣(-)超	日期	投信買(+)/賣(-)超	自營商買(+)/賣(-)超	外資及陸資買(+)/賣(-)超
3/26	0	+46,876	+56,000	3/5	+3,000	-11,901	-9,000
3/25	+5,000	+363	-150,998	3/4	+25,000	-25,240	-220,000
3/24	+6,000	+153	-22,999	3/3	-7,000	+13,684	-58,802
3/21	0	+9,826	-194,772	2/27	+29,000	+1,205	+38,697
3/20	0	+33,853	-58,999	2/26	0	+6,379	-176,000
3/19	0	-55,597	-57,000	2/25	0	-38,381	+119,000
3/18	+5,000	+21,443	-125,999	2/24	0	+4,076	-369,000
3/17	+3,000	+56,565	+343,000	2/21	+5,000	+667	+205,849
3/14	+3,000	+5,061	+141,000	2/20	0	+14,881	+118,000
3/13	0	+3,334	-266,000	2/19	0	-5,837	+68,000
3/12	+3,000	+51,624	-60,000	2/18	+1,000	-4,404	-127,000
3/11	0	-92,664	-283,997	2/17	0	-7,899	-101,000
3/10	0	-36,343	+186,000	2/14	+5,000	+10,269	+130,000
3/7	+3,000	-10,171	-160,000	2/13	0	+57,996	+258,000
3/6	+6,000	+14,659	-185,837	2/12	+10,000	-125,132	+120,000

融資



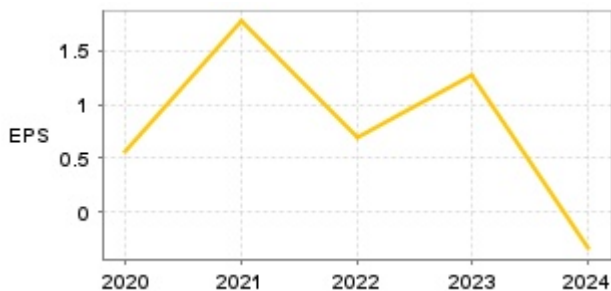
融券



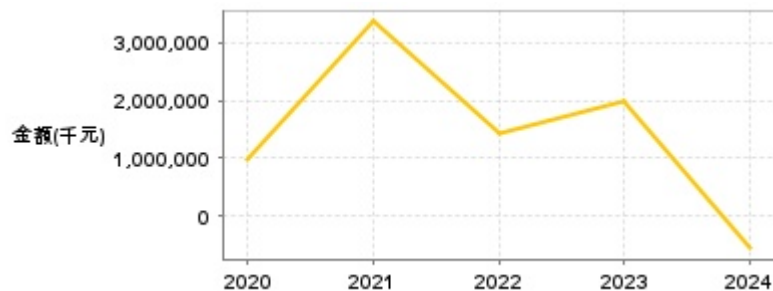
日期	融資張數	融券張數	日期	融資張數	融券張數	日期	融資張數	融券張數
3/26	+8	0	3/12	+11	+2	2/25	-118	0
3/25	+6	0	3/11	-106	-1	2/24	+8	0
3/24	+2	0	3/10	-60	+17	2/21	-42	+1
3/21	+1	0	3/7	+13	-4	2/20	-79	0
3/20	-49	0	3/6	+19	+6	2/19	+58	0
3/19	0	0	3/5	-18	+1	2/18	+8	0
3/18	+11	-13	3/4	-18	+12	2/17	-9	+1
3/17	-18	-30	3/3	+18	0	2/14	+6	+1
3/14	+21	+1	2/27	-48	0	2/13	+42	-32
3/13	+2	0	2/26	-6	0	2/12	-69	0

## 公司財務資訊彙整

每股盈餘



繼續營業單位稅前淨利



年度	第一季		半年度		前三季		全年度	
	每股盈餘	繼續營業單位稅前淨利(千元)	每股盈餘	繼續營業單位稅前淨利(千元)	每股盈餘	繼續營業單位稅前淨利(千元)	每股盈餘	繼續營業單位稅前淨利(千元)
2024年	-0.06	-119,426	-0.10	-119,885	-0.13	-231,666	-0.34	-558,534
2023年	-0.29	-486,113	-0.33	-624,343	-0.37	-712,857	1.27	1,968,713
2022年	0.46	981,005	0.71	1,594,978	0.89	1,883,574	0.70	1,415,805
2021年	0.68	1,263,392	1.29	2,455,167	1.56	2,939,460	1.77	3,363,792
2020年	0.06	99,815	-0.04	-102,235	0.15	227,636	0.57	988,077

月營收



月	營收	月	營收	月	營收	月	營收	月	營收
2025/02	1,418,665,000	2024/02	1,260,732,000	2023/02	2,006,312,000	2022/02	1,945,614,000	2021/02	1,435,743,000
2025/01	1,314,202,000	2024/01	1,454,810,000	2023/01	1,392,081,000	2022/01	1,784,787,000	2021/01	1,721,188,000
2024/12	1,220,005,000	2023/12	1,309,960,000	2022/12	1,817,974,000	2021/12	1,889,526,000	2020/12	1,781,769,000
2024/11	1,227,931,000	2023/11	1,368,703,000	2022/11	1,786,531,000	2021/11	1,742,497,000	2020/11	1,633,489,000
2024/10	1,551,381,000	2023/10	1,749,050,000	2022/10	1,870,857,000	2021/10	1,539,664,000	2020/10	1,614,790,000
2024/09	1,335,209,000	2023/09	1,477,426,000	2022/09	1,759,926,000	2021/09	1,233,678,000	2020/09	1,418,244,000
2024/08	1,640,302,000	2023/08	1,590,203,000	2022/08	1,615,212,000	2021/08	1,414,727,000	2020/08	1,230,819,000
2024/07	1,656,569,000	2023/07	1,467,285,000	2022/07	1,727,479,000	2021/07	1,721,379,000	2020/07	1,348,536,000
2024/06	1,333,928,000	2023/06	1,657,001,000	2022/06	1,865,022,000	2021/06	1,834,576,000	2020/06	1,352,756,000
2024/05	1,620,147,000	2023/05	1,760,972,000	2022/05	1,968,738,000	2021/05	1,592,547,000	2020/05	1,173,545,000
2024/04	1,379,373,000	2023/04	1,611,302,000	2022/04	1,765,497,000	2021/04	1,891,812,000	2020/04	1,036,389,000
2024/03	1,509,864,000	2023/03	2,054,918,000	2022/03	2,060,595,000	2021/03	2,176,174,000	2020/03	1,704,740,000

本益比



日期	本益比	日期	本益比	日期	本益比
3/26	0.00	3/12	0.00	2/25	9.80
3/25	0.00	3/11	0.00	2/24	9.74
3/24	0.00	3/10	0.00	2/21	9.70
3/21	0.00	3/7	9.70	2/20	9.54
3/20	0.00	3/6	9.83	2/19	9.47
3/19	0.00	3/5	9.90	2/18	9.40
3/18	0.00	3/4	9.90	2/17	9.50
3/17	0.00	3/3	9.90	2/14	9.47
3/14	0.00	2/27	9.90	2/13	9.40
3/13	0.00	2/26	9.77	2/12	9.11

## 重大訊息

(詳細請參考 [MOPS](#) 網站)

主旨	發表時間
▶代重要子公司臺南紡織(越南)有限公司 公告董事會決議股利分派	2025/03/07 18:03:05
▶公告本公司董事會通過113年度合併財務報告	2025/03/07 18:03:35
▶董事會決議股利分派	2025/03/07 18:04:06
▶公告本公司董事會決議股東會召開日期	2025/03/07 18:04:33
▶代重要子公司臺南紡織(越南)有限公司公告財務主管異動	2024/12/05 17:07:36

## 配股配息

股利年度	股東會日期	期別	現金股利(元/股)	盈餘配股(元/股)
113	-	113	0.30000	0.00000
112	-	112	0.35000	0.00000
111	-	111	0.35000	0.00000
110	-	110	0.80000	0.00000
109	-	109	0.35000	0.00000