

建材營造

30.55 ▲ 0.05 最高30.6 | 最低30.5 【+/-/X表示漲/跌/不比價】

公司基本資料

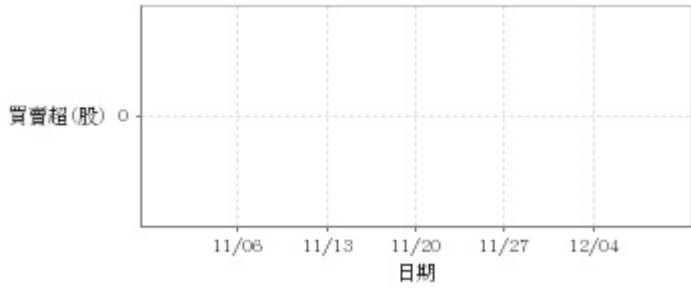
公司名稱	三地開發地產股份有限公司
公司發言人	鍾育霖
公司網址	http://www.sandirealestate.com.tw/
實收資本額	新台幣 912,057,590
主要經營業務	委託營造廠商興建商業大樓、工業大樓及住宅出租出售業務。 紡織工業之產銷及其附屬事業暨投資金融與其他經濟事業。
上市日期	1988/12/15
產業類別	建材營造

股價資訊



日期	收盤價	成交股數	日期	收盤價	成交股數	日期	收盤價	成交股數
12/8	30.55	36,331	11/24	30.35	4,087	11/10	29.75	29,982
12/7	30.5	63,033	11/23	30.5	20,093	11/9	29.6	41,150
12/6	30.4	45,000	11/22	30.5	51,316	11/8	29.6	44,102
12/5	30.45	24,417	11/21	30.25	111,329	11/7	29.9	68,522
12/4	30.55	108,344	11/20	30.3	13,959	11/6	29.4	34,770
12/1	30.3	14,016	11/17	30.2	16,500	11/3	29.5	22,072
11/30	30.35	28,010	11/16	30.3	59,496	11/2	29.45	31,221
11/29	30.2	24,417	11/15	29.85	31,113	11/1	29.4	29,032
11/28	30.3	124,005	11/14	29.7	11,170	10/31	29.35	41,302
11/27	30.15	138,536	11/13	29.6	15,022	10/30	29.25	27,151

投信買賣超



外資及陸資買賣超

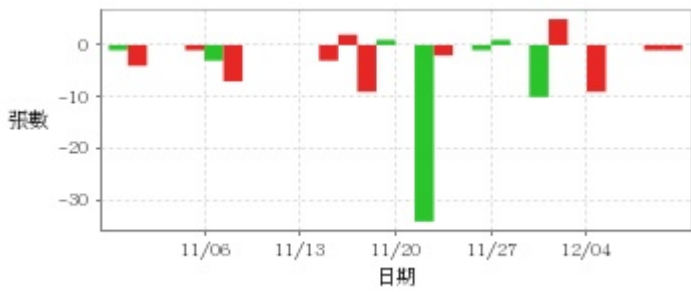


自營商買賣超

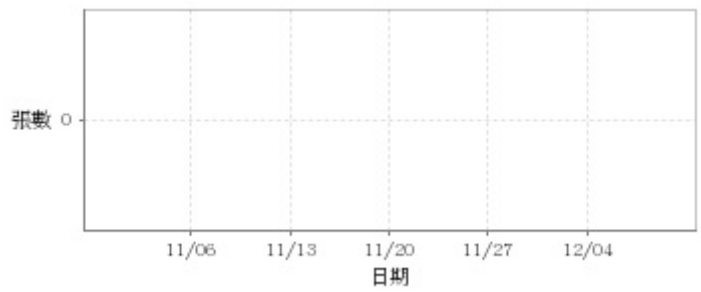


日期	投信買(+)/賣(-)超	自營商買(+)/賣(-)超	外資及陸資買(+) /賣(-)超	日期	投信買(+)/賣(-)超	自營商買(+)/賣(-)超	外資及陸資買(+) /賣(-)超
12/8	0	0	+1,000	11/17	0	0	-1,000
12/7	0	0	+3,000	11/16	0	0	+6,000
12/6	0	0	+3,000	11/15	0	0	-1,000
12/5	0	-4,000	-2,000	11/14	0	0	-1,000
12/4	0	0	-1,000	11/13	0	0	0
12/1	0	0	+1,000	11/10	0	0	-1,000
11/30	0	-1,000	0	11/9	0	0	-2,000
11/29	0	0	0	11/8	0	0	+7,000
11/28	0	0	+2,000	11/7	0	0	+5,000
11/27	0	0	-1,000	11/6	0	0	-1,000
11/24	0	0	-1,000	11/3	0	0	-1,000
11/23	0	+1,000	0	11/2	0	0	-1,000
11/22	0	0	+1,000	11/1	0	0	-1,000
11/21	0	0	+10,000	10/31	0	0	-2,000
11/20	0	0	-1,000	10/30	0	0	-1,000

融資



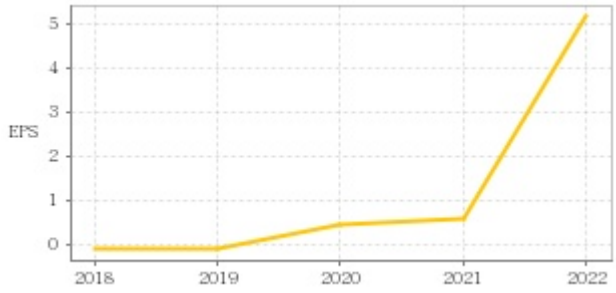
融券



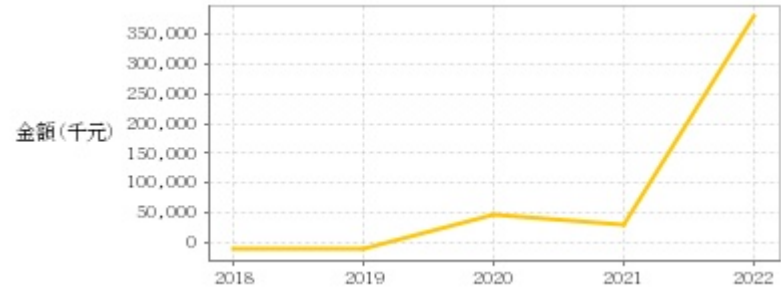
日期	融資張數	融券張數	日期	融資張數	融券張數	日期	融資張數	融券張數
12/8	-1	0	11/24	-1	0	11/10	0	0
12/7	-1	0	11/23	0	0	11/9	0	0
12/6	0	0	11/22	-2	0	11/8	0	0
12/5	0	0	11/21	-34	0	11/7	-7	0
12/4	-9	0	11/20	0	0	11/6	-3	0
12/1	0	0	11/17	+1	0	11/3	-1	0
11/30	+5	0	11/16	-9	0	11/2	0	0
11/29	-10	0	11/15	+2	0	11/1	0	0
11/28	0	0	11/14	-3	0	10/31	-4	0
11/27	+1	0	11/13	0	0	10/30	-1	0

公司財務資訊彙整

每股盈餘



繼續營業單位稅前淨利



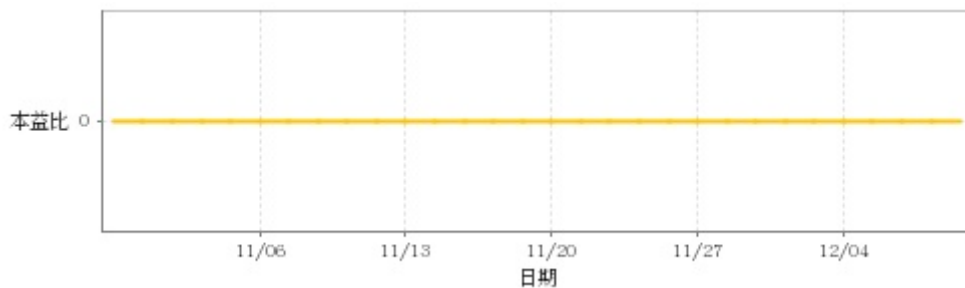
年度	第一季		半年度		前三季		全年度	
	每股盈餘	繼續營業單位稅前淨利(千元)	每股盈餘	繼續營業單位稅前淨利(千元)	每股盈餘	繼續營業單位稅前淨利(千元)	每股盈餘	繼續營業單位稅前淨利(千元)
2023年	0.23	21,319	-0.16	-1,389	-0.41	-24,257	-	-
2022年	0.02	1,126	5.63	405,644	5.32	383,574	5.17	380,280
2021年	-0.06	-3,203	-0.13	-6,900	0.18	8,885	0.57	30,011
2020年	0.46	47,402	0.51	53,658	0.48	50,996	0.45	47,375
2019年	0.01	1,153	0	39	-0.09	-9,254	-0.10	-10,519
2018年	-0.02	-1,684	-0.03	-2,783	-0.04	-4,024	-0.12	-11,879

月營收



月	營收	月	營收	月	營收	月	營收	月	營收
2023/11	16,360,000	2022/11	14,801,000	2021/11	11,774,000	2020/11	0	2019/11	0
2023/10	0	2022/10	196,000	2021/10	19,000	2020/10	1,000	2019/10	0
2023/09	0	2022/09	1,000	2021/09	16,000	2020/09	2,000	2019/09	0
2023/08	27,510,000	2022/08	0	2021/08	39,000	2020/08	4,000	2019/08	2,000
2023/07	0	2022/07	0	2021/07	14,000	2020/07	0	2019/07	2,000
2023/06	0	2022/06	455,695,000	2021/06	6,000	2020/06	13,833,000	2019/06	0
2023/05	0	2022/05	4,000	2021/05	1,000	2020/05	7,000	2019/05	0
2023/04	0	2022/04	0	2021/04	14,000	2020/04	0	2019/04	1,000
2023/03	16,555,000	2022/03	3,000	2021/03	369,000	2020/03	84,580,000	2019/03	2,000
2023/02	150,176,000	2022/02	0	2021/02	38,000	2020/02	0	2019/02	1,000
2023/01	105,506,000	2022/01	12,000	2021/01	0	2020/01	2,000	2019/01	2,000
2022/12	124,552,000	2021/12	7,000	2020/12	1,000	2019/12	1,000	2018/12	4,000

本益比



日期	本益比	日期	本益比	日期	本益比
12/8	0.00	11/24	0.00	11/10	0.00
12/7	0.00	11/23	0.00	11/9	0.00
12/6	0.00	11/22	0.00	11/8	0.00
12/5	0.00	11/21	0.00	11/7	0.00
12/4	0.00	11/20	0.00	11/6	0.00
12/1	0.00	11/17	0.00	11/3	0.00
11/30	0.00	11/16	0.00	11/2	0.00
11/29	0.00	11/15	0.00	11/1	0.00
11/28	0.00	11/14	0.00	10/31	0.00
11/27	0.00	11/13	0.00	10/30	0.00

重大訊息

(詳細請參考 [MOPS](#) 網站)

主旨	發表時間
▶公告本公司112年第3季財務報告	2023/11/07 15:34:41
▶更正本公司經董事會決議之111年度盈餘分配表	2023/11/07 15:43:26
▶公告本公司財務長異動	2023/11/07 15:48:50
▶公告本公司董事會通過設置資安主管	2023/11/07 15:50:44
▶公告本公司取得使用權資產相關資訊。	2023/10/30 15:58:40

配股配息

股利年度	股東會日期	期別	現金股利(元/股)	盈餘配股(元/股)
111	2023/06/13	111	1.00000	0.00000
110	2022/06/21	110	0.00000	0.00000
109	2021/06/17	109	0.00000	0.00000
108	2020/06/11	108	0.00000	0.00000
107	2019/06/11	107	0.00000	0.00000