

其他

34.4 ▼ 0.05 最高34.5 | 最低
34.4

【+/-/X表示漲/跌/不比價】

公司基本資料

公司名稱	勤益投資控股股份有限公司
公司發言人	馮于珍
公司網址	http://www.gtm.com.tw
實收資本額	新台幣 2,033,712,840
主要經營業務	一般投資業
上市日期	1988/11/10
產業類別	其他

股價資訊



日期	收盤價	成交股數	日期	收盤價	成交股數	日期	收盤價	成交股數
12/11	34.4	107,874	11/27	34.3	76,363	11/13	34.0	70,472
12/10	34.45	35,054	11/26	34.8	121,611	11/12	34.2	129,434
12/9	34.45	31,033	11/25	34.6	77,128	11/11	34.45	81,990
12/6	34.55	42,621	11/22	34.4	75,395	11/8	34.25	48,206
12/5	34.45	32,548	11/21	34.2	70,543	11/7	34.05	110,100
12/4	34.4	37,135	11/20	34.15	55,219	11/6	33.95	43,794
12/3	34.3	28,997	11/19	34.3	55,140	11/5	33.9	51,706
12/2	34.35	70,511	11/18	33.95	44,960	11/4	33.95	84,513
11/29	34.25	68,176	11/15	34.1	79,603	11/1	34.1	75,292
11/28	34.2	29,100	11/14	33.95	114,176	10/30	34.1	36,285

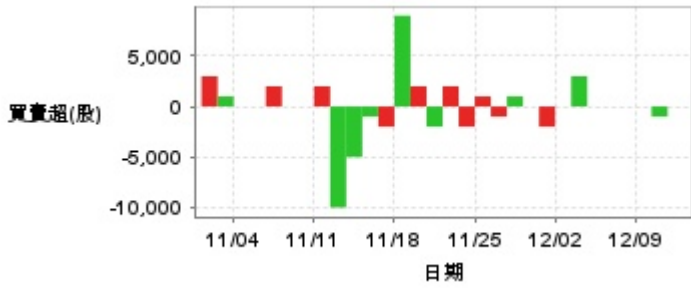
投信買賣超



外資及陸資買賣超

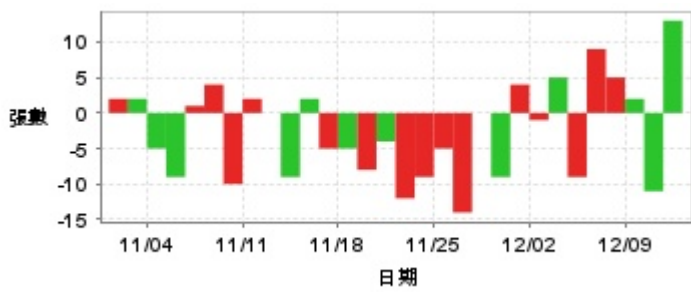


自營商買賣超

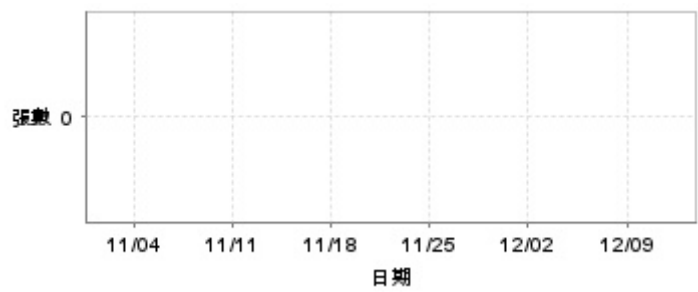


日期	投信買(+)/賣(-)超	自營商買(+)/賣(-)超	外資及陸資買(+)/賣(-)超	日期	投信買(+)/賣(-)超	自營商買(+)/賣(-)超	外資及陸資買(+)/賣(-)超
12/11	0	0	-2,000	11/20	0	-2,000	-6,000
12/10	0	-1,000	-1,921	11/19	0	+2,000	-8,000
12/9	0	0	-2,000	11/18	0	+9,000	-18,000
12/6	0	0	+9,000	11/15	0	-2,000	+24,000
12/5	0	0	+4,024	11/14	0	-1,000	-41,000
12/4	0	0	+9,000	11/13	0	-5,000	-21,000
12/3	0	+3,000	-2,000	11/12	0	-10,000	-42,000
12/2	0	0	+30,000	11/11	0	+2,000	-10,000
11/29	0	-2,000	+12,000	11/8	0	0	-1,000
11/28	0	0	-3,000	11/7	0	0	-19,000
11/27	0	+1,000	-22,000	11/6	0	+2,000	-32,000
11/26	0	-1,000	+19,000	11/5	0	0	-3,000
11/25	0	+1,000	+13,000	11/4	0	0	-15,000
11/22	0	-2,000	+17,000	11/1	0	+1,000	-11,000
11/21	0	+2,000	-1,000	10/30	0	+3,000	+3,000

融資



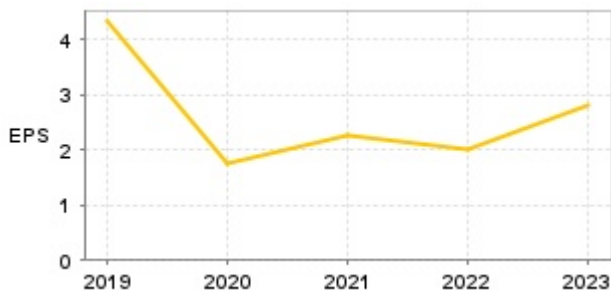
融券



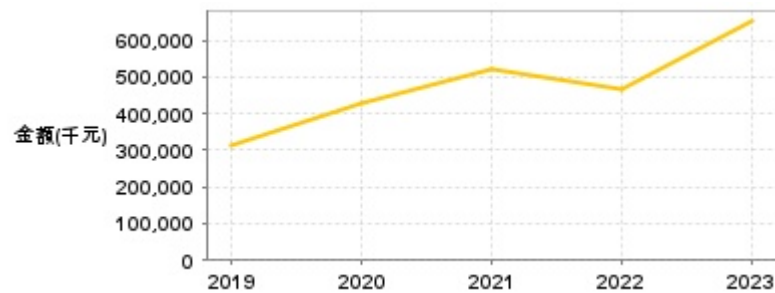
日期	融資張數	融券張數	日期	融資張數	融券張數	日期	融資張數	融券張數
12/11	+13	0	11/27	0	0	11/13	-9	0
12/10	-11	0	11/26	-14	0	11/12	0	0
12/9	+2	0	11/25	-5	0	11/11	+2	0
12/6	+5	0	11/22	-9	0	11/8	-10	0
12/5	+9	0	11/21	-12	0	11/7	+4	0
12/4	-9	0	11/20	-4	0	11/6	+1	0
12/3	+5	0	11/19	-8	0	11/5	-9	0
12/2	-1	0	11/18	-5	0	11/4	-5	0
11/29	+4	0	11/15	-5	0	11/1	+2	0
11/28	-9	0	11/14	+2	0	10/30	+2	0

公司財務資訊彙整

每股盈餘

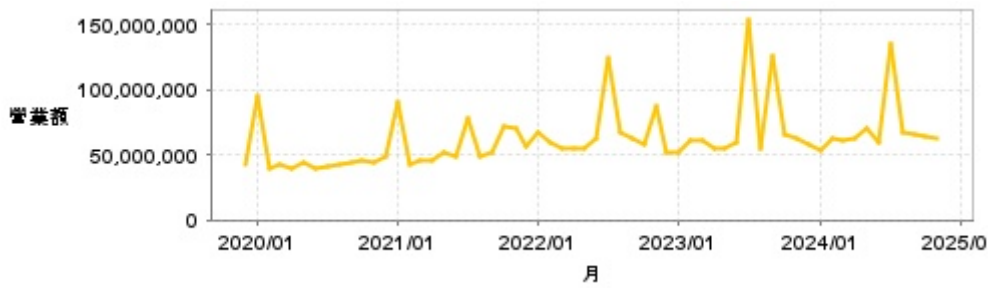


繼續營業單位稅前淨利



年度	第一季		半年度		前三季		全年度	
	每股盈餘	繼續營業單位稅前淨利(千元)	每股盈餘	繼續營業單位稅前淨利(千元)	每股盈餘	繼續營業單位稅前淨利(千元)	每股盈餘	繼續營業單位稅前淨利(千元)
2024年	0.81	183,474	1.87	340,482	2.75	525,082	-	-
2023年	0.62	141,614	1.25	291,065	2.25	514,004	2.82	649,927
2022年	0.41	96,245	0.87	211,712	1.44	341,715	2.00	468,176
2021年	0.67	163,598	1.16	285,938	1.66	398,334	2.25	522,845
2020年	0.17	54,618	0.67	188,805	1.16	303,343	1.76	428,234
2019年	0.64	155,028	3.68	207,426	4.04	293,699	4.33	313,309

月營收



月	營收	月	營收	月	營收	月	營收	月	營收
2024/11	63,261,000	2023/11	63,172,000	2022/11	87,251,000	2021/11	70,252,000	2020/11	44,647,000
2024/10	63,996,000	2023/10	65,565,000	2022/10	57,437,000	2021/10	71,924,000	2020/10	45,203,000
2024/09	66,233,000	2023/09	126,347,000	2022/09	61,981,000	2021/09	52,406,000	2020/09	43,413,000
2024/08	67,733,000	2023/08	54,326,000	2022/08	67,184,000	2021/08	48,060,000	2020/08	42,076,000
2024/07	135,086,000	2023/07	154,015,000	2022/07	123,460,000	2021/07	78,640,000	2020/07	40,790,000
2024/06	59,718,000	2023/06	58,940,000	2022/06	61,957,000	2021/06	49,178,000	2020/06	39,973,000
2024/05	69,641,000	2023/05	55,198,000	2022/05	55,074,000	2021/05	52,195,000	2020/05	43,993,000
2024/04	62,359,000	2023/04	54,917,000	2022/04	55,103,000	2021/04	44,945,000	2020/04	39,674,000
2024/03	60,768,000	2023/03	60,297,000	2022/03	54,764,000	2021/03	46,409,000	2020/03	41,894,000
2024/02	63,299,000	2023/02	60,985,000	2022/02	59,661,000	2021/02	41,961,000	2020/02	39,775,000
2024/01	53,321,000	2023/01	51,610,000	2022/01	66,588,000	2021/01	90,279,000	2020/01	94,623,000
2023/12	58,003,000	2022/12	51,382,000	2021/12	56,477,000	2020/12	48,204,000	2019/12	42,755,000

本益比



日期	本益比	日期	本益比	日期	本益比
12/11	10.33	11/27	10.30	11/13	10.21
12/10	10.35	11/26	10.45	11/12	10.27
12/9	10.35	11/25	10.39	11/11	10.35
12/6	10.38	11/22	10.33	11/8	10.29
12/5	10.35	11/21	10.27	11/7	9.90
12/4	10.33	11/20	10.26	11/6	9.87
12/3	10.30	11/19	10.30	11/5	9.85
12/2	10.32	11/18	10.20	11/4	9.87
11/29	10.29	11/15	10.24	11/1	9.91
11/28	10.27	11/14	10.20	10/30	9.91

重大訊息

(詳細請參考 [MOPS](#) 網站)

主旨	發表時間
▶公告本公司受邀參加永豐金證券舉辦之線上法人說明會	2024/11/21 15:10:46
▶公告本公司113年第三季合併財務報告董事會預計召開 日期為113年11月8日	2024/10/30 16:53:05
▶公告本公司董事會通過113年第2季合併財務報告	2024/08/13 14:00:32
▶公告本公司113年第二季合併財務報告董事會召開日期	2024/08/05 17:34:54
▶公告本公司113年第二季合併財務報告董事會召開日期	2024/08/05 17:34:54

配股配息

股利年度	股東會日期	期別	現金股利(元/股)	盈餘配股(元/股)
112	-	112	1.13000	0.00000
111	-	111	0.80000	0.00000
110	-	110	0.90000	0.00000
109	-	109	0.70000	0.00000
108	2020/06/12	108	1.10000	0.00000