

建材營造

120.5 ▼ 2.0 最高123.5 | 最低
120.5

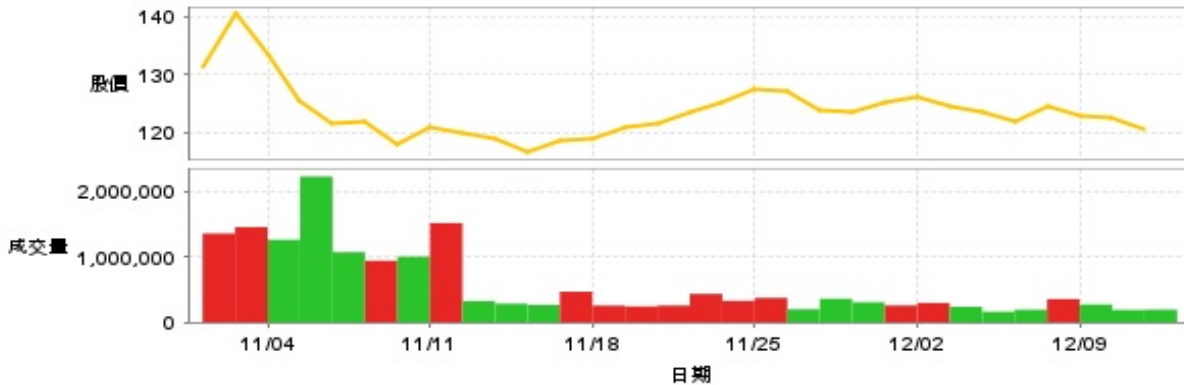
【+/-/X表示漲/跌/不比價】

公司基本資料

| | |
|--------|------------------------------|
| 公司名稱 | 華友聯開發股份有限公司 |
| 公司發言人 | 吳家德 |
| 公司網址 | www.huakai.com.tw |
| 實收資本額 | 新台幣 1,255,701,560 |
| 主要經營業務 | 住宅及大樓開發租售業 休閒活動場館業 餐館業 |
| 上市日期 | 1988/04/11 |
| 產業類別 | 建材營造 |

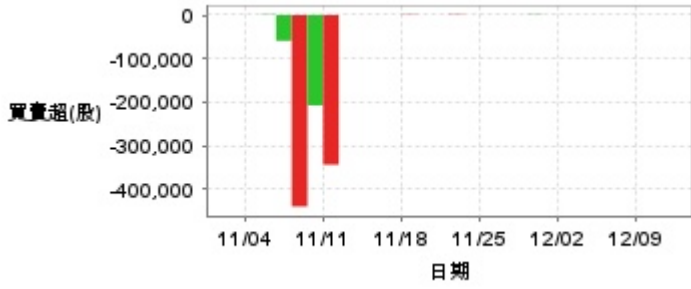
股價資訊

股價

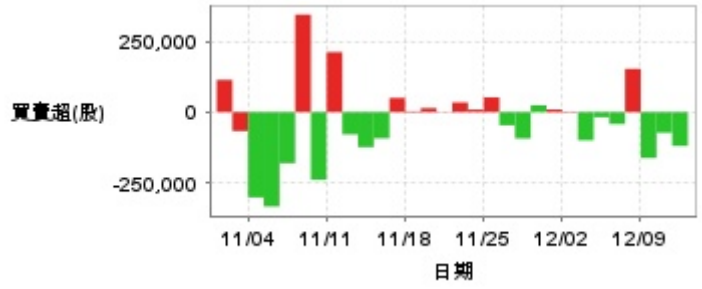


| 日期 | 收盤價 | 成交股數 | 日期 | 收盤價 | 成交股數 | 日期 | 收盤價 | 成交股數 |
|-------|-------|---------|-------|-------|---------|-------|-------|-----------|
| 12/11 | 120.5 | 195,709 | 11/27 | 124.0 | 362,357 | 11/13 | 119.0 | 286,613 |
| 12/10 | 122.5 | 191,498 | 11/26 | 127.0 | 200,997 | 11/12 | 120.0 | 327,041 |
| 12/9 | 123.0 | 274,411 | 11/25 | 127.5 | 375,073 | 11/11 | 121.0 | 1,516,927 |
| 12/6 | 124.5 | 357,652 | 11/22 | 125.0 | 329,698 | 11/8 | 118.0 | 1,004,347 |
| 12/5 | 122.0 | 194,087 | 11/21 | 123.5 | 435,458 | 11/7 | 122.0 | 942,598 |
| 12/4 | 123.5 | 162,763 | 11/20 | 121.5 | 257,934 | 11/6 | 121.5 | 1,072,211 |
| 12/3 | 124.5 | 238,801 | 11/19 | 121.0 | 244,742 | 11/5 | 125.5 | 2,225,967 |
| 12/2 | 126.0 | 297,837 | 11/18 | 119.0 | 257,863 | 11/4 | 133.5 | 1,262,717 |
| 11/29 | 125.0 | 259,169 | 11/15 | 118.5 | 469,311 | 11/1 | 140.5 | 1,454,718 |
| 11/28 | 123.5 | 308,898 | 11/14 | 116.5 | 267,647 | 10/30 | 131.5 | 1,357,123 |

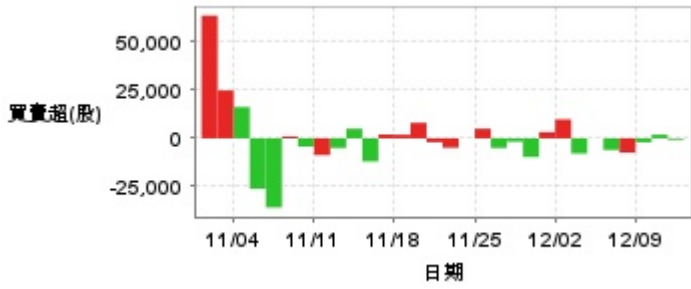
投信買賣超



外資及陸資買賣超

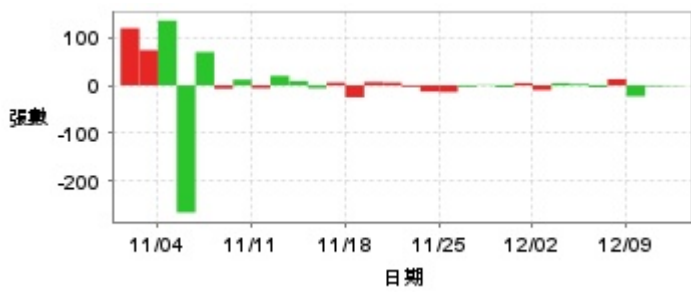


自營商買賣超



| 日期 | 投信買(+)/賣(-)超 | 自營商買(+)/賣(-)超 | 外資及陸資買(+)/賣(-)超 | 日期 | 投信買(+)/賣(-)超 | 自營商買(+)/賣(-)超 | 外資及陸資買(+)/賣(-)超 |
|-------|--------------|---------------|-----------------|-------|--------------|---------------|-----------------|
| 12/11 | 0 | -722 | -120,000 | 11/20 | 0 | -2,000 | +1,000 |
| 12/10 | 0 | +1,917 | -73,000 | 11/19 | 0 | +8,052 | +14,000 |
| 12/9 | 0 | -2,040 | -162,600 | 11/18 | +1,000 | +1,870 | +3,000 |
| 12/6 | 0 | -7,399 | +153,000 | 11/15 | 0 | +2,000 | +50,000 |
| 12/5 | 0 | -6,000 | -42,306 | 11/14 | 0 | -11,981 | -93,000 |
| 12/4 | 0 | 0 | -18,000 | 11/13 | 0 | +5,000 | -124,026 |
| 12/3 | 0 | -7,892 | -100,000 | 11/12 | 0 | -5,000 | -79,000 |
| 12/2 | 0 | +9,850 | -2,000 | 11/11 | -343,000 | -8,718 | +212,200 |
| 11/29 | 0 | +3,206 | +9,000 | 11/8 | -207,000 | -4,285 | -239,847 |
| 11/28 | +1,000 | -9,714 | +24,000 | 11/7 | -439,000 | +990 | +344,831 |
| 11/27 | 0 | -1,742 | -93,529 | 11/6 | -59,000 | -35,895 | -180,850 |
| 11/26 | 0 | -5,001 | -46,651 | 11/5 | +1,000 | -26,138 | -334,227 |
| 11/25 | 0 | +5,000 | +51,867 | 11/4 | 0 | +16,254 | -302,000 |
| 11/22 | 0 | 0 | +8,663 | 11/1 | 0 | +24,842 | -67,037 |
| 11/21 | +1,000 | -4,870 | +34,000 | 10/30 | 0 | +63,687 | +114,000 |

融資



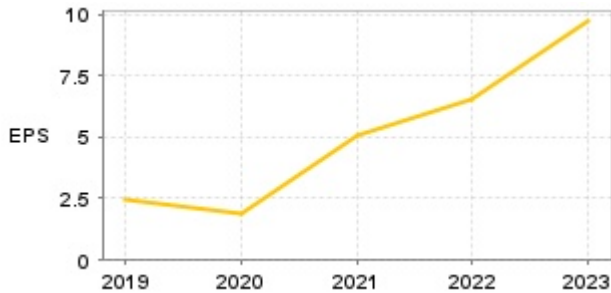
融券



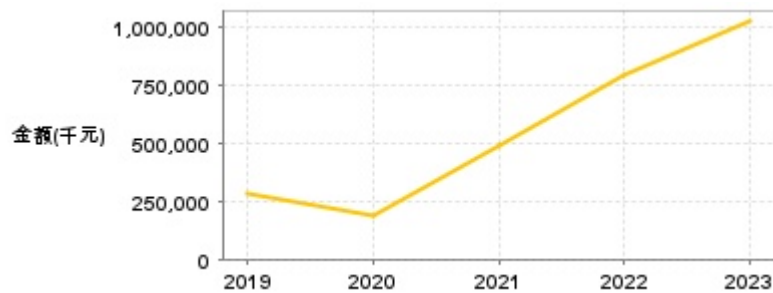
| 日期 | 融資張數 | 融券張數 | 日期 | 融資張數 | 融券張數 | 日期 | 融資張數 | 融券張數 |
|-------|------|------|-------|------|------|-------|------|------|
| 12/11 | -1 | +1 | 11/27 | +1 | 0 | 11/13 | +9 | -5 |
| 12/10 | -2 | -1 | 11/26 | -3 | 0 | 11/12 | +20 | -2 |
| 12/9 | -23 | -6 | 11/25 | -14 | 0 | 11/11 | -6 | +1 |
| 12/6 | +13 | 0 | 11/22 | -13 | -5 | 11/8 | +12 | -74 |
| 12/5 | -4 | 0 | 11/21 | -3 | 0 | 11/7 | -7 | -79 |
| 12/4 | +3 | 0 | 11/20 | +6 | +3 | 11/6 | +70 | -7 |
| 12/3 | +5 | -1 | 11/19 | +7 | -1 | 11/5 | -267 | -10 |
| 12/2 | -10 | -2 | 11/18 | -25 | +12 | 11/4 | +136 | +5 |
| 11/29 | +5 | +1 | 11/15 | +6 | -3 | 11/1 | +74 | +42 |
| 11/28 | -4 | 0 | 11/14 | -6 | -2 | 10/30 | +120 | +7 |

公司財務資訊彙整

每股盈餘



繼續營業單位稅前淨利



| 年度 | 第一季 | | 半年度 | | 前三季 | | 全年度 | |
|-------|-------|----------------|-------|----------------|-------|----------------|------|----------------|
| | 每股盈餘 | 繼續營業單位稅前淨利(千元) | 每股盈餘 | 繼續營業單位稅前淨利(千元) | 每股盈餘 | 繼續營業單位稅前淨利(千元) | 每股盈餘 | 繼續營業單位稅前淨利(千元) |
| 2024年 | -0.36 | -38,185 | 5.48 | 738,895 | 18.35 | 2,517,102 | - | - |
| 2023年 | -0.40 | -47,381 | -0.54 | -58,111 | -0.27 | -24,189 | 9.69 | 1,023,978 |
| 2022年 | -0.49 | -53,043 | 0.52 | 70,039 | 5.58 | 676,158 | 6.54 | 793,506 |
| 2021年 | 0.87 | 84,845 | 4.48 | 437,099 | 5.39 | 538,450 | 5.08 | 488,534 |
| 2020年 | 0.39 | 44,981 | 0.63 | 69,710 | 2.43 | 242,129 | 1.88 | 190,678 |
| 2019年 | 0.76 | 70,207 | 0.62 | 62,760 | 0.29 | 43,264 | 2.45 | 281,839 |

月營收



| 月 | 營收 | 月 | 營收 | 月 | 營收 | 月 | 營收 | 月 | 營收 |
|---------|---------------|---------|-------------|---------|-------------|---------|-------------|---------|-------------|
| 2024/11 | 166,725,000 | 2023/11 | 468,669,000 | 2022/11 | 167,893,000 | 2021/11 | 35,457,000 | 2020/11 | 19,566,000 |
| 2024/10 | 544,059,000 | 2023/10 | 860,396,000 | 2022/10 | 413,976,000 | 2021/10 | 86,211,000 | 2020/10 | 92,570,000 |
| 2024/09 | 1,524,020,000 | 2023/09 | 61,767,000 | 2022/09 | 938,714,000 | 2021/09 | 88,834,000 | 2020/09 | 300,717,000 |
| 2024/08 | 1,338,989,000 | 2023/08 | 97,600,000 | 2022/08 | 864,693,000 | 2021/08 | 119,757,000 | 2020/08 | 150,705,000 |
| 2024/07 | 1,220,489,000 | 2023/07 | 37,887,000 | 2022/07 | 655,976,000 | 2021/07 | 374,053,000 | 2020/07 | 395,003,000 |
| 2024/06 | 777,215,000 | 2023/06 | 26,663,000 | 2022/06 | 544,747,000 | 2021/06 | 488,356,000 | 2020/06 | 220,554,000 |
| 2024/05 | 833,392,000 | 2023/05 | 25,378,000 | 2022/05 | 232,833,000 | 2021/05 | 545,143,000 | 2020/05 | 30,993,000 |
| 2024/04 | 411,150,000 | 2023/04 | 25,164,000 | 2022/04 | 825,000 | 2021/04 | 387,958,000 | 2020/04 | 28,317,000 |
| 2024/03 | 2,391,000 | 2023/03 | 18,588,000 | 2022/03 | 501,000 | 2021/03 | 414,725,000 | 2020/03 | 69,295,000 |
| 2024/02 | 15,230,000 | 2023/02 | 2,882,000 | 2022/02 | 4,215,000 | 2021/02 | 3,934,000 | 2020/02 | 56,395,000 |
| 2024/01 | 2,463,000 | 2023/01 | 1,402,000 | 2022/01 | 511,000 | 2021/01 | 675,000 | 2020/01 | 265,215,000 |
| 2023/12 | 2,015,000 | 2022/12 | 114,841,000 | 2021/12 | 34,053,000 | 2020/12 | 2,551,000 | 2019/12 | 525,463,000 |

本益比



| 日期 | 本益比 | 日期 | 本益比 | 日期 | 本益比 |
|-------|------|-------|------|-------|------|
| 12/11 | 4.95 | 11/27 | 5.09 | 11/13 | 4.89 |
| 12/10 | 5.03 | 11/26 | 5.22 | 11/12 | 4.93 |
| 12/9 | 5.05 | 11/25 | 5.24 | 11/11 | 4.97 |
| 12/6 | 5.11 | 11/22 | 5.13 | 11/8 | 4.85 |
| 12/5 | 5.01 | 11/21 | 5.07 | 11/7 | 5.01 |
| 12/4 | 5.07 | 11/20 | 4.99 | 11/6 | 4.99 |
| 12/3 | 5.11 | 11/19 | 4.97 | 11/5 | 5.15 |
| 12/2 | 5.17 | 11/18 | 4.89 | 11/4 | 5.48 |
| 11/29 | 5.13 | 11/15 | 4.87 | 11/1 | 9.14 |
| 11/28 | 5.07 | 11/14 | 4.78 | 10/30 | 8.55 |

重大訊息

(詳細請參考 [MOPS](#) 網站)

| 主旨 | 發表時間 |
|---|---------------------|
| ▶公告本公司113年第3季合併財務報告董事會召開日期 | 2024/10/25 14:46:46 |
| ▶公告華友聯股份有限公司國內第一次有擔保轉換公司債(簡稱：華友聯一，代碼：14361)發行公司行使債券贖回權暨訂於113年12月02日終止櫃檯買賣等相關事宜。 | 2024/10/15 15:24:39 |
| ▶公告華友聯股份有限公司國內第一次有擔保轉換公司債(簡稱：華友聯一，代碼：14361)發行公司行使債券贖回權暨訂於113年12月02日終止櫃檯買賣等相關事宜。 | 2024/10/15 18:12:50 |
| ▶本公司受邀參加群益金鼎證券舉辦之法人說明會 | 2024/10/08 16:13:05 |
| ▶本公司可轉換公司債華友聯二(代號:14362) 近期達公布注意交易資訊標準，故公告相關訊息，以利投資人區別瞭解 | 2024/09/23 18:42:08 |

配股配息

| 股利年度 | 股東會日期 | 期別 | 現金股利(元/股) | 盈餘配股(元/股) |
|------|------------|-----|-----------|-----------|
| 112 | 2024/06/19 | 112 | 6.01759 | 1.00293 |
| 111 | - | 111 | 5.15630 | 0.00000 |
| 110 | 2022/06/23 | 110 | 4.16200 | 0.00000 |
| 109 | 2021/06/17 | 109 | 2.00000 | 0.00000 |
| 108 | 2020/06/18 | 108 | 2.50000 | 0.00000 |