

紡織纖維

18.1 ▲ 0.4 最高18.3 | 最低 17.65 【+/-/X表示漲/跌/不比價】

公司基本資料

公司名稱	福懋興業股份有限公司
公司發言人	李敏章
公司網址	http://www.ftc.com.tw
實收資本額	新台幣 16,846,646,370
主要經營業務	尼龍多富達布、聚酯布、傘骨槽骨、輪胎簾布、棉紗、人造棉紗 合成纖維紗、混紡紗、織布染整、成衣、被單、床單等及其相關製品 製造高分子聚合物製品、防彈衣背心、夾克、工業用工作服
上市日期	1985/12/24
產業類別	紡織纖維

股價資訊

股價

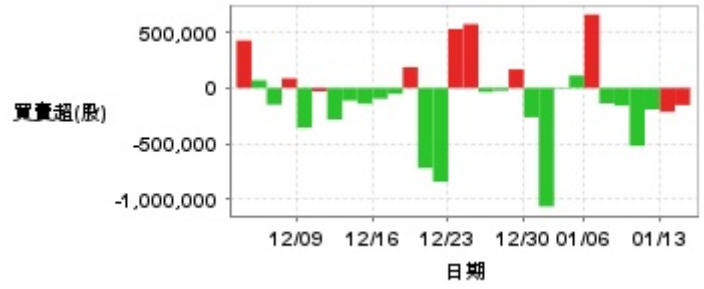


日期	收盤價	成交股數	日期	收盤價	成交股數	日期	收盤價	成交股數
1/14	18.1	2,328,277	12/30	18.8	1,163,793	12/16	19.1	865,375
1/13	17.7	2,317,243	12/27	19.15	556,542	12/13	19.25	1,236,087
1/10	17.65	1,334,106	12/26	19.1	266,762	12/12	19.65	662,790
1/9	17.7	1,527,514	12/25	19.25	323,508	12/11	19.85	684,000
1/8	18.05	1,353,947	12/24	19.35	918,798	12/10	19.95	593,103
1/7	18.25	794,184	12/23	19.15	780,605	12/9	19.9	801,592
1/6	18.65	1,441,735	12/20	18.8	2,130,771	12/6	20.15	517,081
1/3	18.1	593,799	12/19	19.1	1,350,261	12/5	20.05	572,400
1/2	18.15	1,794,907	12/18	19.2	861,747	12/4	20.3	438,337
12/31	18.35	2,718,399	12/17	19.05	793,135	12/3	20.35	1,158,023

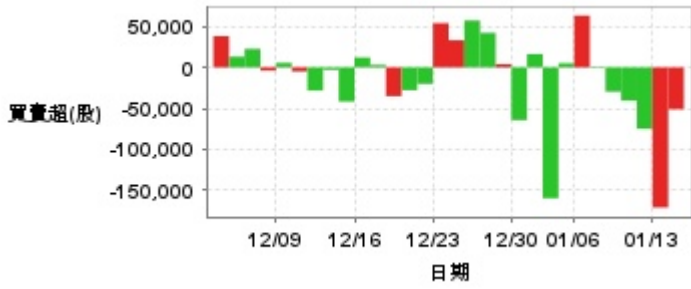
投信買賣超



外資及陸資買賣超



自營商買賣超

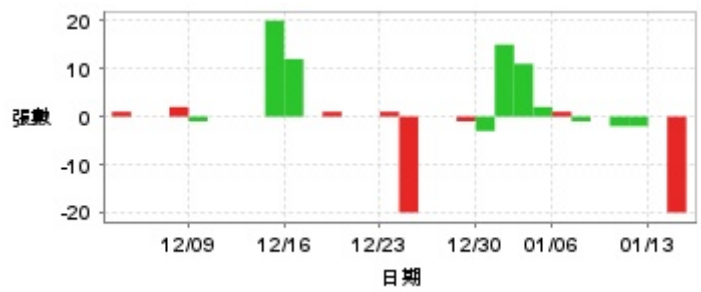


日期	投信買(+)/賣(-)超	自營商買(+)/賣(-)超	外資及陸資買(+)/賣(-)超	日期	投信買(+)/賣(-)超	自營商買(+)/賣(-)超	外資及陸資買(+)/賣(-)超
1/14	+4,000	-51,000	-154,431	12/23	0	+53,789	+529,827
1/13	+2,000	-170,631	-215,000	12/20	+34,000	-20,081	-843,868
1/10	0	-74,808	-193,000	12/19	0	-27,756	-720,062
1/9	0	-40,501	-521,000	12/18	+7,000	-35,039	+186,876
1/8	0	-29,616	-159,000	12/17	0	+3,000	-53,540
1/7	0	+1,000	-139,000	12/16	0	+12,037	-96,561
1/6	0	+63,000	+659,580	12/13	0	-41,591	-142,476
1/3	0	+5,000	+111,307	12/12	0	-2,946	-112,874
1/2	0	-159,270	-6,649	12/11	0	-28,261	-284,150
12/31	+1,000	+16,214	-1,066,291	12/10	0	-5,000	-29,916
12/30	0	-64,206	-263,704	12/9	0	+5,462	-357,389
12/27	0	+3,893	+167,121	12/6	0	-4,000	+86,211
12/26	0	+42,000	-24,000	12/5	0	+22,526	-150,000
12/25	0	+57,029	-36,176	12/4	0	+13,000	+68,716
12/24	-1,000	+33,000	+574,000	12/3	0	+38,000	+426,801

融資



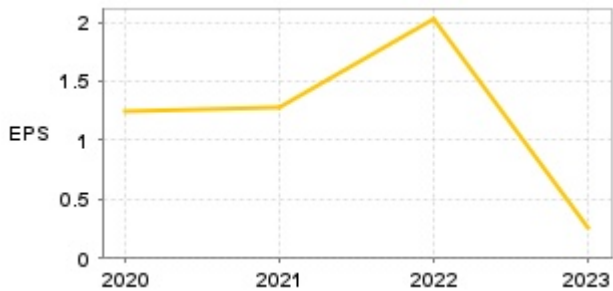
融券



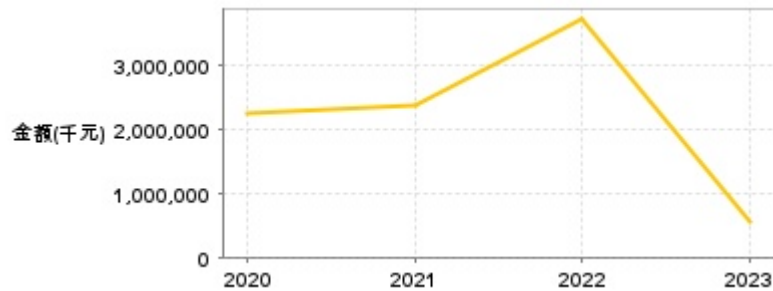
日期	融資張數	融券張數	日期	融資張數	融券張數	日期	融資張數	融券張數
1/14	-47	-20	12/30	+38	-3	12/16	+22	+12
1/13	-48	0	12/27	-1	-1	12/13	+24	+20
1/10	+6	-2	12/26	0	0	12/12	+7	0
1/9	+19	-2	12/25	+3	0	12/11	0	0
1/8	+37	0	12/24	-12	-20	12/10	+9	0
1/7	+30	-1	12/23	-50	+1	12/9	+35	-1
1/6	-50	+1	12/20	+42	0	12/6	+9	+2
1/3	-5	+2	12/19	+20	0	12/5	-11	0
1/2	+34	+11	12/18	+39	+1	12/4	+1	0
12/31	+78	+15	12/17	0	0	12/3	-165	+1

公司財務資訊彙整

每股盈餘

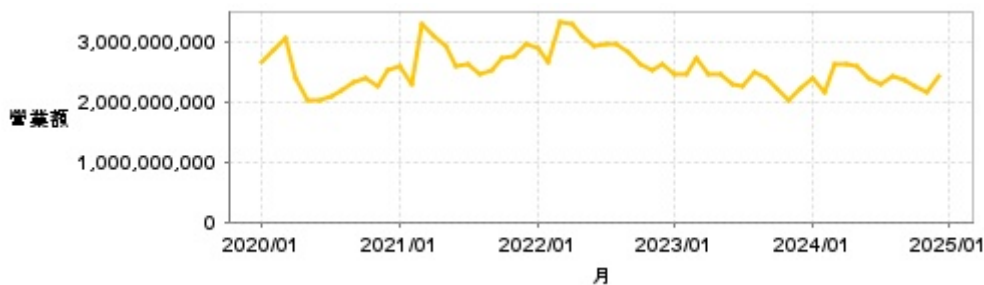


繼續營業單位稅前淨利



年度	第一季		半年度		前三季		全年度	
	每股盈餘	繼續營業單位稅前淨利(千元)	每股盈餘	繼續營業單位稅前淨利(千元)	每股盈餘	繼續營業單位稅前淨利(千元)	每股盈餘	繼續營業單位稅前淨利(千元)
2024年	0.11	247,247	0.25	515,012	0.82	1,495,724	-	-
2023年	0.05	122,677	0.33	630,732	0.36	705,811	0.26	550,957
2022年	0.33	655,821	1.54	2,759,782	1.89	3,456,672	2.02	3,706,214
2021年	0.34	640,289	0.67	1,244,546	1.06	1,964,286	1.27	2,387,355
2020年	0.21	448,327	0.97	1,761,632	1.06	1,906,841	1.25	2,262,562

月營收



月	營收	月	營收	月	營收	月	營收	月	營收
2024/12	2,422,393,000	2023/12	2,224,206,000	2022/12	2,632,228,000	2021/12	2,962,335,000	2020/12	2,527,585,000
2024/11	2,148,096,000	2023/11	2,030,563,000	2022/11	2,512,236,000	2021/11	2,767,029,000	2020/11	2,253,131,000
2024/10	2,260,181,000	2023/10	2,217,809,000	2022/10	2,626,721,000	2021/10	2,722,623,000	2020/10	2,374,609,000
2024/09	2,366,216,000	2023/09	2,407,270,000	2022/09	2,814,635,000	2021/09	2,510,703,000	2020/09	2,328,734,000
2024/08	2,440,336,000	2023/08	2,477,621,000	2022/08	2,965,754,000	2021/08	2,453,091,000	2020/08	2,189,192,000
2024/07	2,284,442,000	2023/07	2,256,531,000	2022/07	2,957,701,000	2021/07	2,620,085,000	2020/07	2,081,782,000
2024/06	2,403,063,000	2023/06	2,304,846,000	2022/06	2,908,460,000	2021/06	2,583,016,000	2020/06	2,030,628,000
2024/05	2,601,361,000	2023/05	2,473,663,000	2022/05	3,088,377,000	2021/05	2,935,975,000	2020/05	2,025,420,000
2024/04	2,619,806,000	2023/04	2,449,859,000	2022/04	3,285,328,000	2021/04	3,090,691,000	2020/04	2,406,454,000
2024/03	2,630,038,000	2023/03	2,725,747,000	2022/03	3,340,529,000	2021/03	3,284,511,000	2020/03	3,071,375,000
2024/02	2,163,422,000	2023/02	2,460,970,000	2022/02	2,669,478,000	2021/02	2,283,006,000	2020/02	2,869,596,000
2024/01	2,377,190,000	2023/01	2,465,734,000	2022/01	2,904,198,000	2021/01	2,591,722,000	2020/01	2,648,364,000

本益比



日期	本益比	日期	本益比	日期	本益比
1/14	24.79	12/30	25.75	12/16	26.16
1/13	24.25	12/27	26.23	12/13	26.37
1/10	24.18	12/26	26.16	12/12	26.92
1/9	24.25	12/25	26.37	12/11	27.19
1/8	24.73	12/24	26.51	12/10	27.33
1/7	25.00	12/23	26.23	12/9	27.26
1/6	25.55	12/20	25.75	12/6	27.60
1/3	24.79	12/19	26.16	12/5	27.47
1/2	24.86	12/18	26.30	12/4	27.81
12/31	25.14	12/17	26.10	12/3	27.88

重大訊息

(詳細請參考 [MOPS](#) 網站)

主旨	發表時間
▶ 本公司受邀參加華南永昌證券舉辦之法人說明會	2024/11/25 12:01:37
▶ 公告本公司113年第3季財務報告董事會召開日期	2024/10/30 13:49:56
▶ 公告本公司113年第2季合併財務報告業經董事會決議通過	2024/08/07 13:45:19
▶ 公告本公司113年第2季財務報告董事會召開日期	2024/07/30 13:39:54
▶ 公告本公司113年股東常會重要決議事項	2024/06/21 13:40:31

配股配息

股利年度	股東會日期	期別	現金股利(元/股)	盈餘配股(元/股)
112	2024/06/21	112	0.26000	0.00000
111	-	111	1.50000	0.00000
110	2022/06/24	110	1.00000	0.00000
109	2021/06/25	109	1.00000	0.00000