

紡織纖維

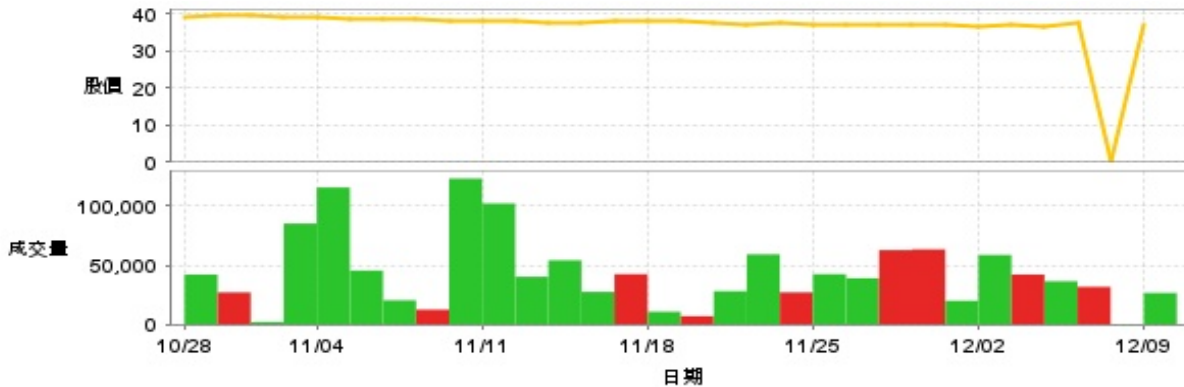
37.0 X 0.0 最高37.15 | 最低 36.7 【+/-/X表示漲/跌/不比價】

## 公司基本資料

|        |  |
|--------|--|
| 公司名稱   | 利華羊毛工業股份有限公司   |
| 公司發言人  | 余美蘭  |
| 公司網址   | www.reward.com.tw  |
| 實收資本額  | 新台幣 996,480,000  |
| 主要經營業務 | 毛條(包括炭化羊毛)之製造及銷售業務<br>其他羊毛之防縮、染整加工業務<br>前列各款所列有關業務之進出口業務 |
| 上市日期   | 1979/04/02   |
| 產業類別   | 紡織纖維   |

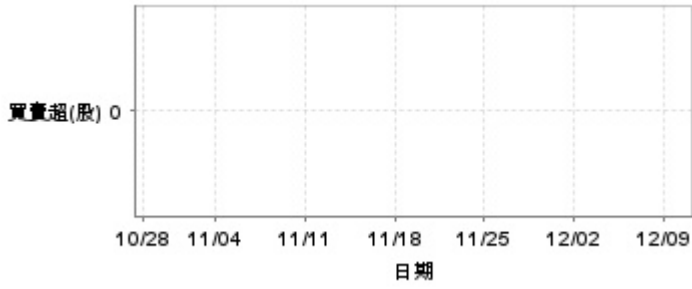
## 股價資訊

## 股價

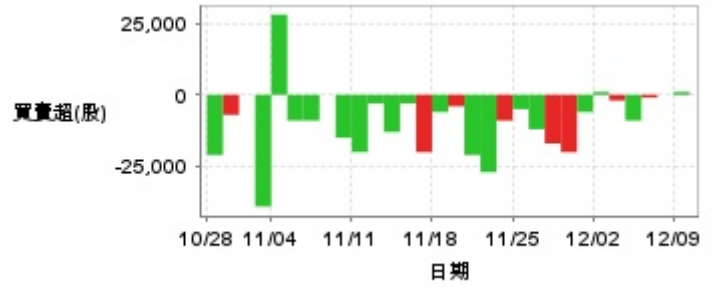


| 日期    | 收盤價   | 成交股數   | 日期    | 收盤價   | 成交股數   | 日期    | 收盤價   | 成交股數    |
|-------|-------|--------|-------|-------|--------|-------|-------|---------|
| 12/9  | 37.0  | 26,575 | 11/25 | 37.2  | 42,451 | 11/11 | 38.0  | 102,081 |
| 12/6  | 0.0   | 223    | 11/22 | 37.65 | 27,054 | 11/8  | 38.3  | 123,073 |
| 12/5  | 37.55 | 31,725 | 11/21 | 36.9  | 59,123 | 11/7  | 38.85 | 12,511  |
| 12/4  | 36.6  | 36,454 | 11/20 | 37.6  | 28,070 | 11/6  | 38.8  | 20,388  |
| 12/3  | 37.0  | 42,133 | 11/19 | 38.05 | 7,044  | 11/5  | 38.9  | 45,491  |
| 12/2  | 36.7  | 58,636 | 11/18 | 37.95 | 10,746 | 11/4  | 38.95 | 115,570 |
| 11/29 | 36.85 | 20,008 | 11/15 | 38.05 | 42,445 | 11/1  | 39.0  | 85,131  |
| 11/28 | 37.15 | 63,347 | 11/14 | 37.75 | 27,445 | 10/30 | 39.5  | 2,005   |
| 11/27 | 36.9  | 62,732 | 11/13 | 37.75 | 54,130 | 10/29 | 39.5  | 27,015  |
| 11/26 | 36.85 | 39,066 | 11/12 | 37.95 | 40,203 | 10/28 | 39.4  | 42,104  |

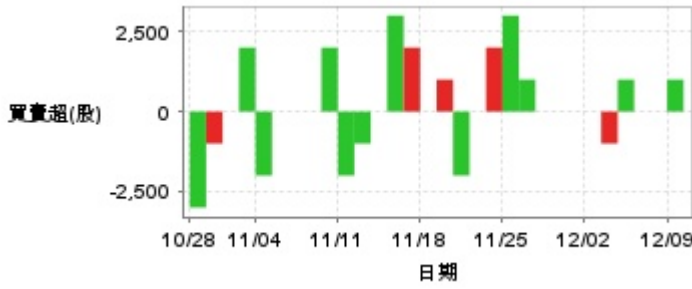
投信買賣超



外資及陸資買賣超

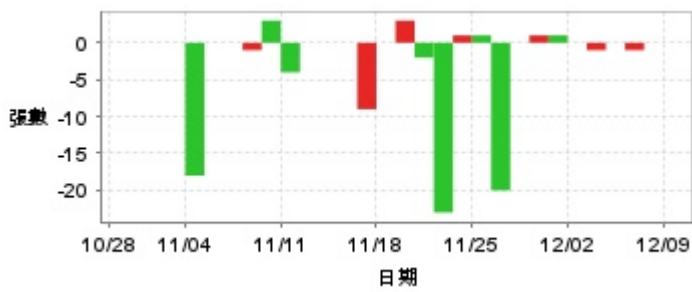


自營商買賣超

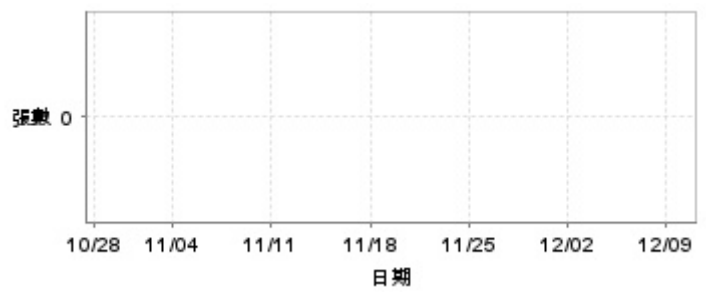


| 日期    | 投信買(+)/賣(-)超 | 自營商買(+)/賣(-)超 | 外資及陸資買(+)/賣(-)超 | 日期    | 投信買(+)/賣(-)超 | 自營商買(+)/賣(-)超 | 外資及陸資買(+)/賣(-)超 |
|-------|--------------|---------------|-----------------|-------|--------------|---------------|-----------------|
| 12/9  | 0            | +1,000        | +1,000          | 11/18 | 0            | 0             | -6,000          |
| 12/6  | 0            | 0             | 0               | 11/15 | 0            | +2,000        | -20,000         |
| 12/5  | 0            | 0             | -1,000          | 11/14 | 0            | +3,000        | -3,000          |
| 12/4  | 0            | +1,000        | -9,000          | 11/13 | 0            | 0             | -13,000         |
| 12/3  | 0            | -1,000        | -2,000          | 11/12 | 0            | -1,000        | -3,000          |
| 12/2  | 0            | 0             | +1,000          | 11/11 | 0            | -2,000        | -20,000         |
| 11/29 | 0            | 0             | -6,000          | 11/8  | 0            | +2,000        | -15,000         |
| 11/28 | 0            | 0             | -20,000         | 11/7  | 0            | 0             | 0               |
| 11/27 | 0            | 0             | -17,000         | 11/6  | 0            | 0             | -9,000          |
| 11/26 | 0            | +1,000        | -12,000         | 11/5  | 0            | 0             | -9,000          |
| 11/25 | 0            | +3,000        | -5,000          | 11/4  | 0            | -2,000        | +28,000         |
| 11/22 | 0            | +2,000        | -9,000          | 11/1  | 0            | +2,000        | -39,000         |
| 11/21 | 0            | 0             | -27,000         | 10/30 | 0            | 0             | 0               |
| 11/20 | 0            | -2,000        | -21,000         | 10/29 | 0            | -1,000        | -7,000          |
| 11/19 | 0            | +1,000        | -4,000          | 10/28 | 0            | -3,000        | -21,000         |

融資



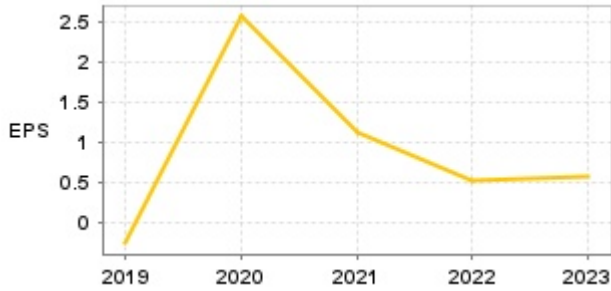
融券



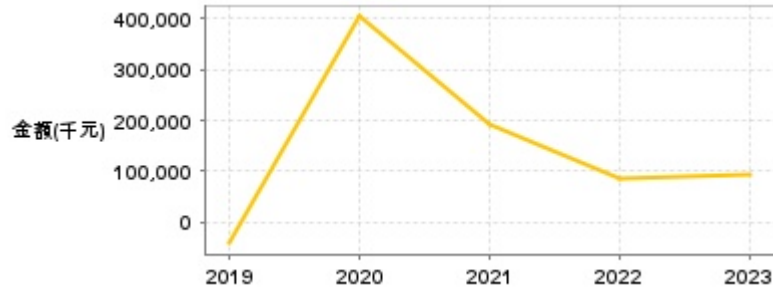
| 日期    | 融資張數 | 融券張數 | 日期    | 融資張數 | 融券張數 | 日期    | 融資張數 | 融券張數 |
|-------|------|------|-------|------|------|-------|------|------|
| 12/9  | 0    | 0    | 11/25 | +1   | 0    | 11/11 | -4   | 0    |
| 12/6  | 0    | 0    | 11/22 | +1   | 0    | 11/8  | +3   | 0    |
| 12/5  | -1   | 0    | 11/21 | -23  | 0    | 11/7  | -1   | 0    |
| 12/4  | 0    | 0    | 11/20 | -2   | 0    | 11/6  | 0    | 0    |
| 12/3  | -1   | 0    | 11/19 | +3   | 0    | 11/5  | 0    | 0    |
| 12/2  | 0    | 0    | 11/18 | 0    | 0    | 11/4  | -18  | 0    |
| 11/29 | +1   | 0    | 11/15 | -9   | 0    | 11/1  | 0    | 0    |
| 11/28 | +1   | 0    | 11/14 | 0    | 0    | 10/30 | 0    | 0    |
| 11/27 | 0    | 0    | 11/13 | 0    | 0    | 10/29 | 0    | 0    |
| 11/26 | -20  | 0    | 11/12 | 0    | 0    | 10/28 | 0    | 0    |

公司財務資訊彙整

每股盈餘

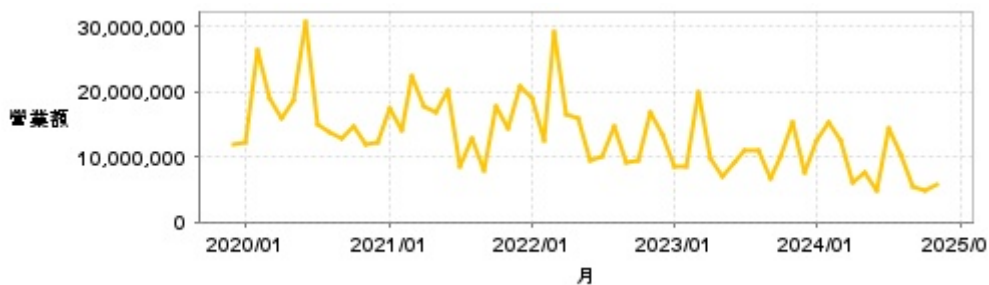


繼續營業單位稅前淨利



| 年度    | 第一季   |                | 半年度   |                | 前三季   |                | 全年度   |                |
|-------|-------|----------------|-------|----------------|-------|----------------|-------|----------------|
|       | 每股盈餘  | 繼續營業單位稅前淨利(千元) | 每股盈餘  | 繼續營業單位稅前淨利(千元) | 每股盈餘  | 繼續營業單位稅前淨利(千元) | 每股盈餘  | 繼續營業單位稅前淨利(千元) |
| 2024年 | 0.02  | 2,494          | 0.28  | 11,561         | 0.60  | 50,849         | -     | -              |
| 2023年 | 0.21  | 47,012         | 0.20  | 48,043         | 0.62  | 105,898        | 0.57  | 92,613         |
| 2022年 | 0.19  | 32,015         | 0.29  | 52,537         | 0.43  | 68,209         | 0.53  | 85,141         |
| 2021年 | 0.14  | 24,627         | 1.25  | 220,802        | 0.99  | 176,631        | 1.11  | 192,861        |
| 2020年 | -0.33 | -50,793        | -0.58 | -90,576        | -0.83 | -128,249       | 2.56  | 404,807        |
| 2019年 | 0.08  | 11,510         | 0.01  | 1,585          | -0.21 | -30,281        | -0.26 | -42,314        |

月營收



| 月       | 營收         | 月       | 營收         | 月       | 營收         | 月       | 營收         | 月       | 營收         |
|---------|------------|---------|------------|---------|------------|---------|------------|---------|------------|
| 2024/11 | 5,885,000  | 2023/11 | 15,233,000 | 2022/11 | 16,881,000 | 2021/11 | 14,354,000 | 2020/11 | 12,038,000 |
| 2024/10 | 4,924,000  | 2023/10 | 9,973,000  | 2022/10 | 9,328,000  | 2021/10 | 17,597,000 | 2020/10 | 14,604,000 |
| 2024/09 | 5,322,000  | 2023/09 | 6,637,000  | 2022/09 | 9,251,000  | 2021/09 | 7,790,000  | 2020/09 | 12,877,000 |
| 2024/08 | 10,436,000 | 2023/08 | 11,088,000 | 2022/08 | 14,789,000 | 2021/08 | 12,666,000 | 2020/08 | 13,614,000 |
| 2024/07 | 14,437,000 | 2023/07 | 10,996,000 | 2022/07 | 10,059,000 | 2021/07 | 8,375,000  | 2020/07 | 14,835,000 |
| 2024/06 | 4,700,000  | 2023/06 | 9,011,000  | 2022/06 | 9,338,000  | 2021/06 | 20,114,000 | 2020/06 | 30,771,000 |
| 2024/05 | 7,435,000  | 2023/05 | 6,951,000  | 2022/05 | 15,767,000 | 2021/05 | 16,819,000 | 2020/05 | 18,695,000 |
| 2024/04 | 5,994,000  | 2023/04 | 9,825,000  | 2022/04 | 16,530,000 | 2021/04 | 17,732,000 | 2020/04 | 15,837,000 |
| 2024/03 | 12,496,000 | 2023/03 | 19,964,000 | 2022/03 | 29,143,000 | 2021/03 | 22,269,000 | 2020/03 | 19,015,000 |
| 2024/02 | 15,335,000 | 2023/02 | 8,359,000  | 2022/02 | 12,381,000 | 2021/02 | 14,184,000 | 2020/02 | 26,244,000 |
| 2024/01 | 12,357,000 | 2023/01 | 8,444,000  | 2022/01 | 18,968,000 | 2021/01 | 17,467,000 | 2020/01 | 12,069,000 |
| 2023/12 | 7,704,000  | 2022/12 | 13,507,000 | 2021/12 | 20,778,000 | 2020/12 | 12,124,000 | 2019/12 | 11,776,000 |

本益比



| 日期    | 本益比   | 日期    | 本益比   | 日期    | 本益比   |
|-------|-------|-------|-------|-------|-------|
| 12/9  | 75.51 | 11/25 | 75.92 | 11/11 | 77.55 |
| 12/6  | 75.41 | 11/22 | 76.84 | 11/8  | 78.16 |
| 12/5  | 76.63 | 11/21 | 75.31 | 11/7  | 54.72 |
| 12/4  | 74.69 | 11/20 | 76.73 | 11/6  | 54.65 |
| 12/3  | 75.51 | 11/19 | 77.65 | 11/5  | 54.79 |
| 12/2  | 74.90 | 11/18 | 77.45 | 11/4  | 54.86 |
| 11/29 | 75.20 | 11/15 | 77.65 | 11/1  | 54.93 |
| 11/28 | 75.82 | 11/14 | 77.04 | 10/30 | 55.63 |
| 11/27 | 75.31 | 11/13 | 77.04 | 10/29 | 55.63 |
| 11/26 | 75.20 | 11/12 | 77.45 | 10/28 | 55.49 |

## 重大訊息

(詳細請參考 [MOPS](#) 網站)

| 主旨  | 發表時間                |
|---|---------------------|
| ▶公告本公司113年第3季財務報告董事會召開日期                        | 2024/10/30 15:40:34 |
| ▶公告本公司113/10/08公開標售六堵廠房地相關內容                    | 2024/10/08 14:02:02 |
| ▶公告本公司113年度第2季財務報告                              | 2024/08/08 16:15:06 |
| ▶公告本公司113年第2季財務報告董事會召開日期                        | 2024/07/31 16:07:15 |
| ▶本公司採權益法投資之「利華(寧波)羊毛工業有限公司」通知，擬送件申請辦理清算解散(已批准)。 | 2024/06/24 15:55:04 |

## 配股配息

| 股利年度 | 股東會日期      | 期別  | 現金股利(元/股) | 盈餘配股(元/股) |
|------|------------|-----|-----------|-----------|
| 112  | 2024/06/21 | 112 | 0.60000   | 0.00000   |
| 111  | 2023/06/20 | 111 | 0.20000   | 0.00000   |
| 110  | 2022/06/21 | 110 | 0.75000   | 0.00000   |
| 109  | 2021/06/23 | 109 | 1.80000   | 0.00000   |
| 108  | 2020/06/17 | 108 | 0.00000   | 0.00000   |